

STRATEGIA

DE DEZVOLTARE

LOCALĂ

pentru perioada 2015 - 2020

Comuna Teaca
Județul Bistrița-Năsăud

Cuprins:

05	Introducere	95	Economie
17	Priorități și scenarii de dezvoltare	117	Sănătate și asistență socială
29	Privire de ansamblu	129	Urbanism
37	Agricultură	145	Mediu
43	Demografie	151	Analiza SWOT
51	Mișcare naturală	173	Portofoliul de proiecte
57	Mișcare migratorie	187	Surse de finanțare
61	Forță de muncă	209	Implementare și monitorizare
69	Nivel de trai	217	Indicatori de evaluare
77	Educație și învățământ	222	Surse de informații
85	Cultură	223	Anexe

INTRODUCERE

Strategia reprezintă cadrul care orientează alegerile ce determină natura și direcția unei comunități. Aceasta ajută la stabilirea unei direcții unitare pentru comunitate în termenii obiectivelor sale operaționale și furnizează baza alocării resurselor necesare pentru orientarea acesteia spre atingerea scopului principal și a obiectivelor stabilite.

Strategia de Dezvoltare Locală

reprezintă instrumentul participativ care implică întreaga comunitate și care are drept scop asigurarea dezvoltării economice și sociale. De cele mai multe ori, o asemenea Strategie de Dezvoltare Locală este un demers pe termen scurt, mediu și lung, aceasta reprezentând o modalitate de protecție pentru viitorul comunității.

De asemenea, trebuie menționat faptul că Strategia de Dezvoltare Locală este instrumentul principal pentru luarea unor decizii și are la bază evaluări anterioare cu caracter justificativ. Construirea acesteia se realizează cu ajutorul datelor colectate în teren și a analizei documentelor oficiale întemeiate de specialiștii din domenii diferite. Strategia de Dezvoltare Locală se adresează dezvoltării socio-economice a teritoriului în vederea asigurării unor condiții de viață decente pentru locuitori.

Planificarea strategică reprezintă procesul sistematic prin care comunitatea, (în cazul acesta, comuna Teaca) agreează anumite priorități esențiale pentru îndeplinirea misiunii ei și se află în concordanță cu evoluția mediului înconjurător. Realizarea planificării este constituită din proiectarea și trasarea obiectivelor care vor fi menționate în Strategia de Dezvoltare Locală.






Planificarea reprezintă un proces continuu care nu are finalitate decât după ce strategia a fost implementată cu succes cu ajutorul organizării, coordonării și controlului. Controlul furnizează informații în legătură cu eficiența planurilor de acțiune și asigură date de intrare în noul proces de planificare.

Ciclicitatea procesului de planificare este reprezentată de stabilirea obiectivelor, planificarea propriu-zisă pentru atingerea acestora, un proces de autocontrol și un sistem periodic de revizuire, ultimii pași fiind evaluarea rezultatelor și decizia de a reîncepe exercițiul de programare.

Scopul procesului de planificare constă în stabilirea obiectivelor și a țintelor care doresc a fi atinse în viitor. Prin acest proces se stabilește cel mai adecvat curs al acțiunilor viitoare pentru ca teritoriul să obțină rezultatele dorite.

Planificarea Strategiei de Dezvoltare

Locală a comunei Teaca se focalizează pe următoarele caracteristici:

-  Vizează dezvoltarea, sprijinindu-se atât pe practicile existente, cât și pe introducerea de noi oportunități de acțiune.
-  Operează într-un teritoriu bine definit spațial și administrativ.
-  Abordează problemele la nivel macro și nu se concentrează pe cazurile izolate.
-  Aduce elemente noi în domeniul tehnic, managerial și financiar, adaptând experiențe care s-au dovedit de succes.
-  Generează resurse, stabilind o legătură directă între planificare și implementare.

Pentru realizarea programelor structurale finanțate de Uniunea Europeană, comuna Teaca are nevoie de pachete de programe/proiecte rezultate dintr-o planificare coordonată a politicilor publice și de creșterea a capacității organizaționale și umane. Strategia de Dezvoltare Locală a comunei Teaca definește o imagine clară a obiectivelor strategice și a căilor de operaționalizare a acestora, pe care Administrația Publică Locală împreună cu actorii locali și le-au asumat pentru orizontul de timp 2015 - 2020.

Procesul de elaborare a Strategiei de Dezvoltare Locală este unul complex și implică utilizarea unei game largi de instrumente metodologice, oferind posibilitatea identificării nevoilor de dezvoltare ale comunei Teaca.

Elementele Strategiei de Dezvoltare

Locală se fundamentează ținând cont de orientările strategice privind politica de coeziune la nivel european și național, de prioritățile determinate de Strategia Europa 2020, de prioritățile stabilite în cadrul Strategic Comunitar pentru perioada 2015 - 2020, de planificarea strategică națională, precum și de cea regională și județeană.

Pentru o bună analiză a situației socio-economice din comuna Teaca, s-a apelat la constituirea unui comitet consultativ și a unui comitet de coordonare. Comitetul Consultativ este reprezentat de cetățenii comunei Teaca, iar comitetul de coordonare este însăși Administrația Publică Locală, respectiv Primăria comunei Teaca.

Etapele Planificării Strategice:

- Identificarea actorilor locali care se pot implica în realizarea strategiei (Societatea civilă, Mediul de afaceri, Administrația Publică Locală);
- Constituirea Grupului de Lucru și stabilirea calendarului în funcție de activitățile stabilite;
- Analiza documentelor realizate la nivelul comunei Teaca (monografie, Plan Urbanistic General etc.);
- Analiza documentelor cu caracter strategic realizate la nivele ierarhice superioare (nivel județean, nivel regional, nivel național și nivel european);
- Culegerea informațiilor despre comunitate (studiu de opinie asupra populației, studiu asupra mediului de afaceri, studiu asupra capacității administrative și date oficiale furnizate de Institutul Național de Statistică);
- Analiza SWOT;
- Identificarea scopului/obiectivului general și a obiectivelor specifice;
- Stabilirea direcțiilor strategice;
- Identificarea domeniilor prioritare de intervenție și a proiectelor prioritare;
- Stabilirea planului de acțiune;
- Implementarea acțiunilor cu ajutorul resurselor proprii sau a celor din parteneriate;
- Redactarea documentului final.

Actorii care participă la procesul de planificare

Dezvoltarea documentului de planificare strategică este un proces consultativ de mare anvergură, implicând o mare varietate de grupuri, pe care le putem exprima sub forma a trei concepte dominante:

- I. **Societatea locală**, adică totalitatea oamenilor care trăiesc în comuna Teaca, împreună cu Societatea Civilă formată din cetățeni, asociați sub diferite forme, care au aceleași interese și care își dedică timpul, cunoștințele și experiența pentru a-și promova și apăra aceste drepturi și interese.
- II. **Mediul de Afaceri**, reprezentat de totalitatea întreprinderilor active care își desfășoară activitatea pe raza comunei Teaca (Societăți cu Răspundere Limitată, Societăți pe Acțiuni, Persoane Fizice Autorizate, Asociații Familiale, Întreprinderi Individuale, Organizații non-guvernamentale etc.).
- III. **Statul**, reprezentat la nivelul comunității prin Administrația Publică Locală.

Administrația Publică Locală din comuna Teaca este formată din Consiliul Local, ca autoritate deliberativă, și Primarul, ca autoritate executivă.

Consiliul Local este compus dintr-un număr de consilieri pe care legea îi determină în funcție de numărul populației unității administrativ-teritoriale. Consilierii sunt aleși prin vot universal, egal, direct, secret și liber în condițiile stabilite de Legea privind alegerile locale. Consiliul Local are inițiativă și hotărăște, cu respectarea legii, problemele de interes local cu excepția celor care sunt date prin lege în competența altor autorități publice locale sau centrale.

Consiliul Local se alege pentru un mandat de 4 ani, care poate fi prelungit, prin lege organică, în caz de război sau catastrofă. Consiliul Local își exercită mandatul de la data constituirii până la data declarării ca legal constituit a consiliului nou-ales.

Primarul este autoritatea executivă a colectivității locale care îndeplinește, în același timp, și rolul de reprezentant al statului în unitatea administrativ-teritorială în care este ales. În esență, primarul fiind definit ca autoritate executivă, are drept principale atribuții organizarea executării și executarea în concret a legilor, hotărârilor de guvern, precum și a hotărârilor Consiliului Local.

În exercitarea atribuțiilor sale, primarul emite dispoziții cu caracter normativ sau individual.

Acestea devin executorii numai dacă sunt aduse la cunoștință publică sau după ce au fost comunicate persoanelor interesate, după caz. Primarul, viceprimarul, secretarul comunei, împreună cu aparatul propriu de specialitate al Consiliului Local, constituie o structură funcțională cu activitate permanentă, denumită Primăria comunei, care aduce la îndeplinire hotărârile Consiliului Local și dispozițiile primarului, soluționând problemele curente ale colectivității locale.

Primarul este ales prin vot universal, egal, direct, secret și liber exprimat. Validarea mandatului primarului se face de către judecătoria în raza căreia se află unitatea administrativ-teritorială, de către un judecător desemnat de președintele instanței. Rezultatul validării alegerii primarului se aduce la cunoștința prefectului și se prezintă în ședința de constituire a consiliului local sau, după caz, într-o ședință extraordinară, de către un judecător desemnat de președintele judecătoriei. Primarul depune în fața consiliului local jurământul în limba română.

Mandatul primarului încetează de drept în condițiile statutului aleșilor locali. Dacă acesta se află în imposibilitatea exercitării funcției datorită unei boli grave, certificate, care nu permite desfășurarea activității în bune condiții timp de 6 luni pe parcursul unui an calendaristic, sau dacă primarul nu își exercită, în mod nejustificat, mandatul timp de 45 de zile consecutive, mandatul acestuia poate înceta.

Reglementări asupra Strategiei de Dezvoltare Locală

Legislație națională

Prezentăm lista de legi și alte reglementări juridico-economice la care se raportează documentele de planificare strategică în general și în particular strategiile de dezvoltare locală, în sensul obținerii beneficiilor enunțate anterior:

- Legea nr. 350/2001;
- Legea 315/2004 (care a abrogat Legea 151/1998);
- Legea nr. 500/2002;
- Legea nr. 108/2004;
- Legea nr. 84/2003;
- Legea nr. 672/2002;
- Hotărârea de Guvern nr. 1179/2004;
- Hotărârea de Guvern nr.1200/2004;
- Hotărârea de Guvern nr. 1115/2004;
- Hotărârea de Guvern nr. 68/2004;
- Ordonanța de Urgență a Guvernului nr. 63/1999;
- Ordonanța Guvernului nr. 79/2003;
- Ordonanța Guvernului nr. 92/2003;
- Programul Național de Dezvoltare Rurală (PNDR) 2014-2020;
- Planul Național de Dezvoltare 2014-2020;
- Documentul de Politică Industrială a României pentru perioada 2014-2020;
- Strategia Națională în domeniul Cercetării-Dezvoltării-Inovării pentru perioada 2014-2020;
- Strategia Națională în domeniul Eficienței Energetice (SNEE);
- Strategia Națională pentru Transport Durabil (SNTD) 2007-2030;
- Strategia Națională de Gestiune a Siturilor Contaminate;
- Strategia Națională de Management a riscului la inundații;
- Strategia Națională de Management al Deșeurilor;
- Documentul Cadru de Implementare a Programului Operațional Sectorial Mediu 2014-2020;
- Master Planul pentru Turismul Național al României 2007-2026;
- Documentele Cadru de Implementare ale Programelor Operaționale 2014-2020;
- Strategia Națională pentru Dezvoltare Durabilă (SNDD) Orizonturi 2013-2020-2030;
- Conceptul Strategic de Dezvoltare Teritorială a României 2030 (CSDTR 2030);
- Cadrul Național Strategic de Referință 2014-2020;
- Documentul de Programare în domeniul Transporturilor 2014-2020;
- Documentul de Programare Regional în domeniul Mediului 2014-2020;
- Documentul Regional Sectorial pentru Dezvoltarea Turismului 2014-2020;

- Planurile Integrate de Dezvoltare Urbană ale Polilor de Creștere și dezvoltare din România;
- Planurile de acțiune regionale ale regiunilor de dezvoltare din România;
- Planul de Amenajare a Teritoriului Regional.
- Regulation (EC) No 397/2006 of 6 May 2009 amending Regulation (EC) No. 1080/2006 of the ERDF as regards the eligibility of energy efficiency and renewable energy investments in housing;
- Communication from the Commission on Public Private Partnerships and Community Law on Public Procurement and Concessions, COM (2005);

Legislație comunitară cu implicație directă

- Council Decision of 6 October 2006 on Community Strategic Guidelines on Cohesion, OJ L 291/11 of 21.10.2006;
- Council Regulation (EC) No 1083/2006 of 11 July 2006 – general provisions on the European Regional Development Fund;
- Regulation (EC) No. 1080/2006 of the European Parliament and of the Council of 5 July 2006, OJ L 210/1 of 31.07.2006;
- „Fostering the urban dimension: analysis of the operational programmes co-financed by the European Regional Development Fund (2007-2013). Working document of the Directorate General for Regional Policy, Brussels, 25.11.2008;
- Communication from the Commission, „The regions for economic change”, COM (2006);
- Rules and conditions applicable to action co-financed from the Structural Funds and the Cohesion Fund - an overview of the eligibility rules in the programming period 2007-2013, EC, 2009;
- Decision No. 1411/2001/EC of the European Parliament and of the Council of 27 June 2001 on a Community Framework for cooperation to promote sustainable urban development;
- Decision No. 1600/2002/EC of the European Parliament and of the Council of 22 July 2002 – The Sixth Community Environment Action Programme, OJ L 242/1 of 10.9.2002;
- Council Decision No 2006/971/EC of 19 December 2006 concerning the Specific Programme Cooperation implementing the Seventh Framework Programme of the European Community for research, technological development and demonstration activities (2007 to 2013);
- Directive 2009/33/EC of the European Parliament and of the Council of 23 Aprilie 2009 on the promotion;
- Communication from the Commission to the Commission Council: A European Recovery Plan, COM (2008);

- Decision No 1639/2006/EC of the European Parliament and of the Council of 24 October 2006 establishing a Competitiveness and Innovation Framework Programme (2007 to 2013), OJ L 310/15 of 09.11.2006;
- Directive 2004/8/EC of the European Parliament and of the Council on the promotion of cogeneration based on a useful heat demand in the internal energy market;
- Directive 2006/32/EC of the European Parliament and of the Council on energy end-use efficiency and repealing Council Directive 93/76/EEC;
- Communication from the Commission: Implementing the Community Lisbon Programme: Modern SME Policy for Growth and Jobs, COM (2006);
- EU Environment and Health Action Plan (2004-2010), COM (2004);
- White Paper on a Strategy for Europe on Nutrition, Overweight and Obesity related health issues, COM (2007);
- Council Regional (EC) No 722/97 of 22 Aprilie 1997 on „environmental measures in developing countries in the context of sustainable development” ;
- Strategia Europa 2020.

Legislație comunitară cu implicare adiacentă, dar relevantă

- Comunicarea Comisiei către Parlamentul European, Consiliul, Comitetul Economic și Social European și Comitetul Regiunilor, O agendă pentru noi competențe și locuri de muncă: o contribuție europeană la ocuparea integrală a forței de muncă, Strasbourg, 23.11.2010 COM (2010);
- Communication from the commission to the european parliament, the european council, the council, the european central bank, the european economic and social committee and the committee of the regions, Enhancing economic policy coordination for stability, growth and jobs - Tools for stronger EU economic governance, Brussels, COM (2010);
- Agenda Teritorială a UE, Carta de la Leipzig pentru orașe europene durabile;
- COM (98) 605 „Sustainable Urban Development in the European Union”;
- Communication from the Commission to the Council and Parliament „Cohesion policy and cities: the urban contribution to growth and jobs in the regions”, COM Brussels, COM (2006);
- EC, „The Urban Dimension in EU policies”, 201.

Strategia Europa 2020 - document ce guvernează planificarea strategică la nivelul Uniunii Europene

Strategia Europa 2020 propune o viziune bazată pe trei piloni care este susținută **de 7 direcții strategice**:

Creșterea inteligentă, bazată pe cunoaștere și inovare:

1. Inovare: "O Uniune a inovării";
2. Educație: "Tineretul în mișcare";
3. Societate digitală: "O agendă digitală pentru Europa".

Creșterea economică durabilă, promovarea unei economii mai eficiente din punctul de vedere al resurselor, mai ecologice și mai competitive:

4. Mediu, energie și mobilitate: "Europa resurselor eficientizate";
5. Competitivitate: "O politică industrială pentru era globalizării".

Creșterea economică favorabilă incluziunii, promovarea unei economii cu un grad înalt de ocupare a forței de muncă, care returnează coeziune economică, socială și teritorială:

6. Ocuparea forței de muncă și competențe: "O agendă pentru noi competențe și noi locuri de muncă";
7. Lupta împotriva sărăciei: "Platforma europeană de combatere a sărăciei".



Strategia Europa 2020 a apărut pe fondul unei crize economico-financiare profunde și al intensificării provocărilor pe termen lung (globalizarea, presiunea asupra utilizării resurselor, îmbătrânirea populației).

Scopul general al strategiei este acela de a ghida economia Uniunii Europene (UE) pentru ieșirea din criză. De asemenea, se dorește transformarea Uniunii Europene într-o economie inteligentă, durabilă și favorabilă incluziunii, caracterizată prin niveluri ridicate de ocupare a forței de muncă, productivitate și coeziune socială.

Europa 2020 oferă o imagine de ansamblu a economiei sociale de piață a Europei pentru secolul al XXI-lea. Prioritățile Strategiei Europa 2020 sunt în număr de trei și se susțin reciproc, dorindu-se obținerea unor rezultate cât mai eficiente.

Motivația, importanța și metodologia de realizare a Strategiei de Dezvoltare Locală a comunei Teaca 2015 - 2020

Tema de cercetare

Analiza de fezabilitate privind promovarea proiectelor de dezvoltare durabilă pentru perioada 2015 - 2020 converge către viziunea de dezvoltare locală în contextul economic mai larg al comunității din Teaca prin elaborarea Strategiei de Dezvoltare Locală a comunei Teaca din județul Bistrița-Năsăud.

Motivația studiului

Prezentul document, constând în Strategia de Dezvoltare Locală a comunei Teaca din județul Bistrița-Năsăud pentru perioada 2015 - 2020, reprezintă rezultatul demersului de analiză ale informațiilor obiective obținute și primite din surse oficiale (statisticile existente) și ale informațiilor subiective obținute în urma anchetelor realizate la nivelul populației și la nivelul mediului de afaceri, trecute prin filtrul catalizator al consultantului.

Necesitatea realizării acestui document rezidă din faptul că este un instrument tehnic de utilitate publică, o paletă largă de actori fiind interesată de existența, eficacitatea și beneficierea acestuia. Aceasta poate fi utilizată în corespondență cu mediul căruia se adresează, astfel:

- ✓ **Pentru Comunitate și Societatea civilă** - SDL reprezintă un document care furnizează informații cu privire la dezvoltarea unității administrativ-teritoriale;
- ✓ **Pentru mediul de afaceri** - reprezintă un instrument pragmatic, prin care investitorii își pot construi strategia de dezvoltare la nivelul arealului geografic utilizând resursele de care dispune UAT;
- ✓ **Pentru APL** - reprezintă un ghid de lucru permanent, care conține direcțiile de urmat;
- ✓ **Pentru factorii de decizie locali** - reprezintă un îndrumător, care conține acțiunile clare ce pot fi întreprinse pentru atingerea obiectivelor strategice.

Importanța studiului

Importanța studiului pentru comunitatea de la nivelul unității administrativ-teritoriale rezidă în măsura în care dimensiunea practică a dezvoltării strategice a fost transpusă în documentele programatice de la nivelul unității administrativ-teritoriale în general și în particular în Strategia de Dezvoltare Locală a comunei Teaca din județul Bistrița-Năsăud pentru perioada 2015 - 2020.

Acestea rezidă și în portofoliul de proiecte prioritare aferent, în concordanță cu politicile europene și naționale.



Obiectivele Strategiei de Dezvoltare Locală

1. Coordonarea Strategiei de Dezvoltare Locală a Comunei Teaca pentru perioada 2015 - 2020 cu documentele de planificare pentru perioada 2015 - 2020, care urmează să fie finalizate la nivel european, național, regional și județean;
2. Evaluarea impactului proiectelor de investiție realizate până în acest moment și propunerea altor proiecte necesare ținând cont de potențialul existent;
3. Atragerea resurselor financiare necesare implementării portofoliului de proiecte identificate, atât din programe europene cu finanțare nerambursabilă, cât și din surse complementare (parteneriate public-private, credite externe, resurse proprii etc.);

4. Stimularea cooperării inter-instituționale în vederea creării condițiilor optime pentru accesarea și implementarea proiectelor finanțate în perioada 2015 - 2020;
5. Identificarea unei viziuni de dezvoltare propice pentru dezvoltarea optimă a comunității din comuna Teaca, în funcție de posibilele scenarii de dezvoltare cu probabilitate mare de realizare, consolidată pe valorificarea resurselor și a potențialului existent, a oportunităților pieței, structurate perfect pe patru piloni de dezvoltare, satisfăcând nevoile identificate și ținând cont de amenințările ce ar putea avea impact asupra comunității.

Metodologia cercetării

La nivel metodologic, în etapa de cercetare, pentru a asigura validitatea datelor obținute, am optat să utilizăm un design mixt de cercetare. În acest sens, am considerat oportun să urmărim principiile triangulației (Bazeley, 2004). Am optat pentru utilizarea unei metodologii mixte, care cuprinde atât metode calitative (în cazul nostru: sinteza, analiza de conținut, comparația și interviul individual de profunzime), cât și cantitative (anchete pe bază de chestionar).

Metodele și tehnicile de cercetare utilizate pentru elaborarea studiului au fost:

- ✓ **recenzia lucrărilor** (cărți, monografii, studii, articole etc.) publicate în Europa și România pe teme planificării strategice, a caracterizării comunității, a județului, ș.a.m.d;
- ✓ **consultarea documentelor programatice** de la nivelul Uniunii Europene, României, regiunii Nord-Vest, dar și a județului Bistrița-Năsăud aferente perioadei de programare curentă, dar și ale celor pregătitoare pentru următoarea perioadă de programare;
- ✓ **consultarea surselor de informație online;**
- ✓ **organizarea de interviuri** cu reprezentanți ai aparatului de specialitate al primarului;
- ✓ **organizarea de anchete la nivelul populației, al mediului de afaceri și la nivelul aparatului instituției primarului.**

Primul pas în procesul cercetării l-a constituit identificarea celor mai relevante surse bibliografice. Am optat pentru o logică ierarhică a cercetării, o abordare de tip „up-to-bottom”, plecând de la sursele existente la nivel european, național, până la cele de la nivel regional, județean și local.

Pentru consultarea legislației și a documentelor programatice, care nu au fost disponibile în format tipărit, am apelat la sursele electronice, respectiv paginile web ale diferitelor instituții (Comisia Europeană, Ministerul Dezvoltării Regionale și Turismului, Ministerul Administrației și Internelor, Agenția pentru Dezvoltare Regională, Consiliul Județean Bistrița-Năsăud, Agenția pentru Protecția Mediului etc.). Deoarece disponibilitatea informațiilor de la nivel local este limitată, am optat

pentru completarea surselor de informații cu cele provenite din interviuri și sondaj.

În elaborarea Strategiei de Dezvoltare Locală a comunei Teaca pentru perioada 2015 - 2020 s-a urmărit ca rezultatele analizelor să fie puse în evidență prin evaluarea comparativă a documentelor programatice, respectiv a celor de la nivel european, național, regional și județean, cu cele de la nivel local, în vederea creării condițiilor optime pentru accesarea și implementarea proiectelor finanțate în perioada 2015 - 2020.

Beneficii obținute în urma realizării Strategiei de Dezvoltare Locală

Beneficii corelate la nivel macro

- Alinierea politicilor și programelor locale cu politicile naționale și internaționale, inclusiv cu Strategia Europa 2020;
- Corelarea SDL cu celelalte documente de planificare strategică și urbanistică de la nivel local, județean, regional, național și european.

Beneficii corelate la nivel micro

- Pregătirea organizată și clară/ pragmatică a intervențiilor locale pentru perioada de timp 2015 - 2020;
- Accesarea de fonduri rambursabile și nerambursabile pe baza unui plan de acțiune bine delimitat în timp.

Județul Bistrița-Năsăud



 Comuna Teaca

PRIORITĂȚI ȘI SCENARII DE DEZVOLTARE

1

Orice comunitate modernă trebuie să asimileze și să promoveze o viziune strategică în ceea ce privește dezvoltarea sa viitoare. Lipsa unei asemenea viziuni poate duce la o activitate administrativă haotică, în cadrul căreia se pot rata oportunități și se consumă irațional resurse prețioase. Experiența internațională a arătat că proiectele și programele operaționale funcționează cel mai bine atunci când fac parte dintr-un cadru coerent și când există o coordonare la nivel strategic.

Strategia de Dezvoltare Locală a comunei Teaca vizează definirea reperelor strategice de dezvoltare ale comunității cu accent deosebit pe măsuri ce necesită a fi abordate în perioada 2015 - 2020. Principiile care au stat la baza elaborării strategiei de dezvoltare au fost asigurarea unui parteneriat viabil, implicarea comunității locale, transparența, obiectivitatea, coerența și continuitatea demersului.

*În această
secțiune:*

Priorități de dezvoltare ale spațiului rural

Priorități de dezvoltare ale regiunii Nord-Vest

Priorități de dezvoltare ale județului Bistrița-Năsăud

Priorități de dezvoltare ale comunei Teaca

Priorități de dezvoltare ale spațiului rural

Calitatea vieții și bunăstarea cetățenilor români din mediul rural întârzie să se înscrie în mod decisiv pe linia recuperării decalajelor față de condiția medie a cetățenilor Uniunii Europene, echiparea localităților din mediul rural este caracterizată de persistența deficitelor și contrastelor, resursele disponibile sunt valorificate într-o măsură insuficientă și deseori ineficient. Principalele piedici în calea obținerii unor performanțe mai bune în ceea ce privește dezvoltarea localităților din mediul rural fac referire la următoarele:

- deficitul de capacitate administrativă atât la nivel local cât și la nivel național;
- disfuncțiile care se manifestă la interfața între politicile publice la nivel național și regional și cele la nivel local, în special datorită organismelor deconcentrate. Tocmai de aceea, planul strategic pune pe primul loc ca ordine de prioritate angajarea la nivelul masei critice de eforturi, mai bine coordonate, în direcția creșterii capacității administrative, în condițiile recunoașterii faptului că aceasta nu va cunoaște îmbunătățiri semnificative dacă costurile necesare nu sunt asumate.

Spațiul rural este un ansamblu de colectivități umane. Dezvoltarea spațiului rural nu trebuie văzută ca ceva abstract și nici confundată cu dezvoltarea agriculturii, turismului sau a oricăror altor activități economice. Scopul dezvoltării rurale este bunăstarea oamenilor care locuiesc în colectivitățile rurale, iar

acesta nu poate fi subordonat unor altor obiective. Cetățeanul român care locuiește în mediul rural are aceleași drepturi în raport cu autoritatea publică ca și cetățeanul de la oraș. De exemplu, nu este normal ca accesul la utilități esențiale să-i fie refuzat (sau cu mult mai scump) sau să beneficieze de servicii esențiale de sănătate sau de educație inferioare calitativ.

Dezvoltarea durabilă a spațiului rural

reprezintă un proces de creștere a calității vieții și bunăstării locuitorilor din mediul rural, fără a compromite bunăstarea generațiilor următoare, pe baza exploatării raționale și eficiente a resurselor disponibile prin structuri economice moderne și competitive, în condițiile gestionării cu pricepere a treburilor publice.

Accesul cetățenilor la servicii de interes general este drastic limitat de inexistența, insuficiența, calitatea necorespunzătoare sau prețul exagerat în raport cu veniturile acestor servicii. În spațiul rural din România:

- doar 40.0% dintre comune sunt deservite de un serviciu public de transport călători, numai 29.0% din străzile comunelor sunt asfaltate și numai 55.0% dintre comune au stație de cale ferată;
- 60.0% dintre comune oferă serviciul de alimentare cu apă, dar numai jumătate din gospodăriile din comune sunt abonate la acesta;
- numai 40.0% dintre comune furnizează serviciul de canalizare a apelor uzate, dar mai puțin de 15.0%

din gospodării beneficiază de acesta;

- în 40.0% dintre comune există alimentare cu gaz, 7.0% dintre acestea fiind introduse în ultimii 3 ani.

În comunele în care există acest serviciu, au acces 300 de gospodării în medie;

- asigurarea serviciilor de asistență socială pentru numărul relativ mare de beneficiari este îngreunat de numărul redus de personal și resursele financiare limitate în raport cu necesitățile;

- în medie sunt 2-3 medici în fiecare comună, iar o ambulanță deservește 15 comune;

- există licee în mai puțin de 20.0% din numărul comunelor, școli profesionale tehnice sau de ucenici în mai puțin de 7.0% și în mai puțin de 5.0% din numărul comunelor există centre de formare, calificare și recalificare; în ciuda progreselor din ultimii ani, dotarea unităților de învățământ este în continuare foarte precară;

- mai mult de jumătate dintre planurile urbanistice generale ale comunelor nu au mai fost actualizate în ultimii zece ani.

Înscrierea colectivităților rurale din România pe calea dezvoltării durabile

este condiționată de lichidarea decalajului în ceea ce privește condițiile de viață față de cerințele (imperativele) omului modern, prin:

- asigurarea accesului (universal) la servicii esențiale de interes general;

- creșterea treptată a ariei de cuprindere și a nivelului de exigență privind serviciile de interes general esențiale, pe măsura evoluției necesităților și tehnologiei și disponibilității resurselor.

În ceea ce privește dezvoltarea durabilă a colectivităților rurale, dincolo de realitățile diferite care necesită o abordare individualizată la nivelul fiecărei colectivități, există o serie de teme strategice de interes general.

Pe primul loc se situează necesitatea asigurării vitalității demografice a comunelor, care trebuie să devină o temă prioritară, de sine stătătoare, și câmpul unor decizii lucide, fundamentate.

Unele localități rurale se confruntă cu mari dezechilibre demografice (proporție mare a persoanelor cu vârste înaintate, proporție scăzută a populației active în rândul locuitorilor și proporție mare a persoanelor dependente, natalitate foarte scăzută larg devansată de rata mortalității, rată mare a fluxurilor migratoare de plecare) și o dinamică demografică negativă.

Prioritățile de dezvoltare ale regiunii Nord-Vest pentru perioada 2014 - 2020 includ:

Prioritatea 1 - Creșterea competitivității economice a regiunii și stimularea cercetării și inovării:

- ✓ Îmbunătățirea competitivității IMM-urilor și a microîntreprinderilor și creșterea gradului de internaționalizare ale acestora;
- ✓ Sprijinirea și promovarea activităților de CDI;
- ✓ Dezvoltarea și încurajarea antreprenoriatului;

- ✓ Dezvoltarea și valorificarea potențialului turistic.

Prioritatea 2 - Creșterea accesibilității regiunii și a mobilității locuitorilor, mărfurilor și a informațiilor prin:

- ✓ Dezvoltarea unui sistem de transport durabil și sustenabil;
- ✓ Îmbunătățirea accesului la infrastructura TIC și creșterea atractivității utilizării rețelelor de către mediul privat și public.

Prioritatea 3 - Creșterea calității vieții locuitorilor din regiune prin:

- ✓ Investiții în educație, servicii sociale și de sănătate și în îmbunătățirea calității serviciilor din aceste domenii;
- ✓ Dezvoltarea capitalului uman;
- ✓ Promovarea incluziunii sociale și combaterea sărăciei în zonele urbane și rurale;
- ✓ Dezvoltarea capacității administrative regionale.

Prioritatea 4 - Protecția mediului natural și antropoc, utilizarea eficientă a resurselor și reducerea emisiilor poluante prin:

- ✓ Promovarea eficienței energetice în sectorul public și privat;

- ✓ Protecție împotriva efectelor schimbărilor climatice;
- ✓ Protejarea biodiversității și a resurselor naturale (apă, aer, sol);
- ✓ Dezvoltare urbană durabilă;
- ✓ Dezvoltarea infrastructurii de mediu în sectoarele apă și deșeuri;
- ✓ Dezvoltarea sustenabilă a patrimoniului cultural și construit.

Prioritățile de dezvoltare ale județului Bistrița-Năsăud pentru perioada 2014 - 2020 au la bază următoarele direcții strategice:

Prioritatea 1 - Infrastructură de transport și utilități:

- ✓ Coordonarea planurilor de dezvoltare cu cele de infrastructuri de transport și utilități: susținerea accesibilității și echipării structurilor asociative funcționale și/sau cu potențial (GAL-uri, poli rurali, zone periurbane);
- ✓ Coordonarea dezvoltării acestora cu procesele de catalizare ale dezvoltării economice locale (asigurarea resurselor financiare pentru funcționare, întreținere, dezvoltare) și gestionarea proceselor de avansare a uzurii fizice și morale;
- ✓ Coordonarea planurilor de dezvoltare a infrastructurilor de transport și utilități cu asigurarea măsurilor de protejare a mediului, specificului și valorilor teritoriului

- (împotriva poluării aerului, monumentelor, râurilor, terenurilor în general etc.);
- ✓ Monitorizarea permanentă, pregătirea proiectelor și accesarea continuă a programelor relevante de scară teritorială mai largă și a celor guvernamentale;
 - ✓ Parteneriate pe verticală pentru accesarea programelor de scară mare;
 - ✓ Parteneriat interinstituțional pentru asigurarea Master Planurilor aferente infrastructurilor de transport și utilități, asigurarea de soluții inovative, sustenabile;
 - ✓ Asigurarea resurselor prin planurile multianuale de investiții;
 - ✓ Asigurarea soluțiilor instituționale;
 - ✓ Asigurarea resursei umane competente.

Prioritatea 2 - Dezvoltare durabilă și mediu:

- ✓ Orientarea județului către configurarea unui brand în eco-agricultură și eco-turism;
 - ✓ Program de ponderare a utilizării pesticidelor în agricultură, de asigurare a controlului utilizării chimicalelor;
 - ✓ Crearea de spații verzi suplimentare în orașul Bistrița, inclusiv a acoperișurilor verzi, precum și proiecte de stopare a contaminării apelor cu reziduuri industriale, agricole și orașenești;
 - ✓ Educarea la nivel de masă a populației din zonele rurale în direcția dezvoltării durabile a comunităților;
- ✓ Reconversia fostelor zone miniere în arii pentru turism extrem, de aventură, pentru spații neconvenționale etc.;
 - ✓ Exploatarea diversificată și inteligentă a apelor cu efect benefic pentru sănătate, prin dezvoltarea infrastructurii de tratament;
 - ✓ Susținerea utilizării energiei solare, a utilizării biomasei pentru producerea de energie, a mini-centralelor eoliene de fermă, mai ales în zona de munte și câmpie;
 - ✓ Finalizarea sistemului de management inteligent al deșeurilor și racordarea tuturor localităților rurale la acest sistem, asigurarea dotărilor necesare (inclusiv obligativitatea construirii de puțuri seci pentru animale moarte și grupuri sanitare conform normelor europene);
 - ✓ Configurarea structurii specifice de potențial turistic și gestionarea acesteia: valorificarea reală a izvoarelor de apă minerală, dezvoltarea turismului tematic în natură, pentru valorificarea cu scop educativ a faunei și florei unicate din județ;
 - ✓ Dezvoltarea de bănci de semințe și material seminal pentru speciile pe cale de dispariție;
 - ✓ Condiționarea despăduririlor numai pentru activități productive cu valoare adăugată ridicată derulate în județ (mobiliu simplu, mobilier complex, mobilier de lux, module semifabricate pentru construcții, tâmplărie pentru clădiri etc.);

- ✓ Elaborarea și implementarea de politici publice inteligente;
- ✓ Exploatarea lemnului dacă acesta urmează a fi exportat din județ numai în forma primară;
- ✓ Dezvoltarea mentalității și a parteneriatului cu societatea civilă pentru a contrabalansa corupția și mafia din sistemul forestier;
- ✓ Redimensionarea suprafețelor de pădure care pot fi exploatate, monitorizarea din satelit cu ajutorul unor sisteme software specializate (și inclusiv a unor senzori adecvați) a zonelor de pădure, coroborată cu întărirea normelor de aplicare a legii etc.;
- ✓ Configurarea de parteneriate între ONG-urile „verzi” și Jandarmerie;
- ✓ Încurajarea de activități economice ca alternativă pentru localnicii care trăiesc din exploatarea lemnului.
- ✓ Reînființarea învățământului profesional și vocațional;
- ✓ Atragerea de investiții directe în orașele mari;
- ✓ Dezvoltarea de clustere funcționale: 1. construcții de mașini și produse industriale, 2. turism și balneo-turism, 3. producția mobilei, 4. agricultură și industrie alimentară;
- ✓ Dezvoltarea unui institut de cercetare interdisciplinară;
- ✓ Asigurarea instruirii pe toate nivelele în managementul inovării, creativitate, antreprenariat, managementul produselor noi, internaționalizarea afacerilor etc.;
- ✓ Creșterea reală a cooperării cu universitățile din regiune pentru a integra firmele din județ în proiecte de cercetare europene;
- ✓ Crearea de alianțe strategice cu centrele de cercetare din aceste universități, așa cum procedează deja firme mari;
- ✓ Înființarea de structuri de incubare de afaceri;
- ✓ Implicarea instituțiilor pentru colaborare în promovarea inovării, configurarea de parteneriate strategice între firme cu competențe complementare pentru a proiecta și lansa pe piață împreună produse inovative (ex. combinație între mecanic-software-electronic), facilitarea interfeței între agenții economici orientați pe inovația

Prioritatea 3 - Competitivitate economică:

- ✓ Introducerea de inovații multiple de grad ridicat atât în ceea ce privește productivitatea agenților economici, cât și în ceea ce privește infrastructura suport pentru inovare, calificarea forței de muncă etc.;
- ✓ Utilizarea tehnologiilor și inovației pentru dezvoltarea de produse cu valoare adăugată mai ridicată, cu elemente puternice de diferențiere;

de produs și diverse rețele de investitori formali și informal;

- ✓ Industrializarea și creșterea productivității sectorului agro-zootehnic;
- ✓ Valorificarea crescută a potențialului de a produce vin (ex. din categoria „premium” sau „gold”);
- ✓ Susținerea dezvoltării de micro-fabrici pentru produse alimentare în zona rurală și a depozitelor frigorifice pentru fructe și legume, cu subvenții de la stat;
- ✓ Instruirea resurselor umane în utilizarea ultimelor tehnologii de producere a fructelor, legumelor, cerealelor și a ultimelor tehnologii în domeniul zootehnic;
- ✓ Dezvoltarea eco-agriculturii, în condițiile în care producătorii ar fi integrați în rețele de distribuție și procesare a produselor agricole eco.

Prioritatea 4 - Capital uman:

- ✓ Dezvoltarea învățământului vocațional, de scurtă durată, pentru adulți, în vederea calificării în diverse meserii, dobândirii de cunoștințe practice în diverse domenii (ex. pentru populația rurală, cunoștințe în practicarea unei agriculturi performante);
- ✓ Diseminarea „exemplilor de succes” în diverse inițiative antreprenoriale în zona rurală;
- ✓ Reinventarea învățământului profesional și de meserii sub coordonarea consorțiilor de agenți economici;

- ✓ Colaborarea strânsă cu universitățile de prestigiu pentru a asigura un învățământ universitar de calitate, în vederea diminuării fenomenului de migrație a tinerilor;
- ✓ Înlocuirea schemelor de ajutor social cu alte forme de sprijin a populației sărace;
- ✓ Dezvoltarea mentalității și soluțiilor privind întreprinderile sociale.

Prioritatea 5 - Turism, sport și agrement:

- ✓ Protejarea reală a tuturor elementelor cu potențial cultural și turistic;
- ✓ Elaborarea și implementarea unui program eficient de marketing;
- ✓ Dezvoltarea rețelelor turistice (de exemplu la nivel de localitate/regiune turistică) și categoriile diverse de turism la care se pretează potențialul județului;
- ✓ Dezvoltarea de oferte integrate de circuite turistice;
- ✓ Dezvoltarea de clustere turistice în servicii balneare și medicale; activarea traseelor interjudețene, interregionale, naționale și internaționale;
- ✓ Împachetarea de oferte de turism integrate;
- ✓ Diseminarea, transferul și adaptarea volumului existent de bune practici pe turism identificate în regiunile învecinate;
- ✓ Punctele de acces către parcurile naționale trebuie făcute accesibile;
- ✓ Ansamblul medieval Bistrița trebuie pus în valoare, eventual prin extinderea spațiului

pietonal și facilitarea dezvoltării infrastructurii turistice în imediata proximitate (restaurante, pensiuni);

- ✓ Funcționalizarea turistică a fostelor zone miniere.

Prioritatea 6 - Cultură, tradiții și patrimoniu:

- ✓ Restaurarea patrimoniului cultural și istoric și integrarea acestuia în circuite turistice;
- ✓ Regenerarea patrimoniului cultural local material și imaterial;
- ✓ Regenerarea evenimentelor tradiționale și utilizarea acestora ca instrumente de marketing regional, național, internațional, legat și de resursele naturale și de turism;
- ✓ Transferul de meșteșuguri, tradiții;
- ✓ Valorificarea interculturalității și interconfesionalismului;
- ✓ Protejarea (ateliere protejate) produselor specifice locale;
- ✓ Asigurarea instruirii în management cultural, dezvoltarea comunităților;
- ✓ Regenerarea mândriei locale;
- ✓ Catalizarea formării de lideri locali.

Prioritatea 7 - Dezvoltare teritorială, urbană și rurală:

- ✓ Consolidarea managementului structurilor de colaborare urban-rurală și rurală;
- ✓ Structurarea ierarhizată a sistemului de transport;

- ✓ Îmbunătățirea funcționării relațiilor Nord-Sud;
- ✓ Dezvoltare incluzivă pentru comunitățile județului;
- ✓ Organizarea partenerilor intersectoriali și interinstituționali în vederea valorificării sustenabile și integrate a capitalului teritorial;
- ✓ Conștientizarea și asumarea rolurilor localităților în susținerea poziției regionale a județului.

Prioritatea 8 - Administrație și bună guvernare:

- ✓ Dezvoltarea capacității instituționale;
- ✓ Dezvoltarea capacității profesionale;
- ✓ Dezvoltarea unui instrumentar inovativ de management;
- ✓ Diversificarea cooperării intersectoriale și interinstituționale pe orizontală și verticală;
- ✓ Articularea resurselor.

Prioritatea 9 - Cooperare teritorială:

- ✓ Conectarea teritorială printr-un sistem de poli și coridoare teritoriale;
- ✓ Promovarea domeniilor relevante și aderarea la rețelele de cooperare teritorială importante pentru județ;
- ✓ Promovarea proiectelor importante care susțin cooperarea teritorială;
- ✓ Angajarea instituțiilor de sprijin;
- ✓ Asigurarea continuității.

Integrând cele **9 domenii de analiză**, direcțiile strategice importante ale județului Bistrița-Năsăud sunt:

- ✓ Necesitatea integrării componentelor „inteligentă”, „specializată” și „diversificată” în dezvoltarea județului;
- ✓ Necesitatea consolidării aspectelor durabile ale dezvoltării;
- ✓ Utilizarea inteligentă a tradiției și valorilor autentice ca resurse pentru diferențiere;
- ✓ Consolidarea și diversificarea relațiilor de conectivitate cu teritoriul.

Strategia de Dezvoltare Locală a comunei Teaca va stabili axa principală viitoarei dezvoltări a comunei, explicând principalele roluri și direcții, bazate pe propriile principii și valori.

Comuna Teaca se va moderniza până în anul 2020 prin:

- îmbunătățirea serviciilor publice;
- îmbunătățirea domeniului agricol;
- reabilitarea infrastructurii necesare pentru creșterea standardelor de viață și îmbunătățirea mediului social și educațional, cu o atenție deosebită în a asigura durabilitate acestui proces.

Strategia de dezvoltare pune bazele pentru creșterea susținută și dezvoltarea economică,

subliniază oportunitățile și provocările unei comune europene și oferă linii directoare pentru dezvoltarea tuturor sectoarelor existente în cadrul comunității noastre.

Strategia de Dezvoltare Locală se realizează pentru cetățeni și cu participarea cetățenilor. Aceasta are la bază o viziune de lungă durată și integrează prioritățile economice, sociale și de mediu ale comunității, fundamentată pe resursele locale și ține seama de interdependențele între provocările locale, naționale și globale.

Strategia de Dezvoltare Locală a comunei Teaca își propune să valorifice potențialul, oportunitățile și realele disponibilități pentru dezvoltare, inclusiv crearea unui mediu de afaceri stimulat și competitiv, menit a atrage investiții private importante din țară și străinătate.

Planificarea strategică reprezintă unul dintre instrumentele pe care comunitățile locale îl pot utiliza pentru a avea certitudinea că politicile și programele prognozate corespund așteptărilor cetățenilor și necesităților de dezvoltare durabilă.

Printre obiectivele propuse, se poate menționa importanța formării unei deprinderi în participarea publică, stimularea capacității de adaptare a cetățenilor la cultura schimbării, transformarea comunei Teaca într-un punct de referință pentru alte comune, și nu în ultimul rând, utilizarea eficientă și

concentrată a tuturor resurselor locale, corelată cu atragerea și utilizarea rațională a fondurilor de finanțare publice și private, interne și internaționale.

Misiunea Primăriei comunei Teaca este de a fi permanent în slujba nevoilor comunității locale pentru a le rezolva într-o manieră legală, transparentă, echitabilă, competentă și eficientă, asigurând astfel prosperitatea locuitorilor comunei.

Priorități de dezvoltare ale comunei Teaca în perioada 2015 - 2020:

Analiza factorilor interni și externi care influențează dezvoltarea locală au permis elaborarea direcțiilor strategice de intervenție pentru dezvoltarea comunei Teaca.

Prioritatea 1 - Dezvoltarea infrastructurii tehnico-edilitare și protecția mediului:

- ✓ Modernizarea și extinderea infrastructurii rutiere prin dezvoltarea și reabilitarea rețelei stradale, amenjarea și sistematizarea intersecțiilor, precum și prin modernizarea drumurilor comunale;
- ✓ Asigurarea unui standard de viață ridicat pentru locuitorii comunei Teaca prin armonizarea cu standardele europene în domeniul calității apei potabile, a tratării

apelor menajare și în gestionarea deșeurilor;

- ✓ Modernizarea arterelor componente, inclusiv prin realizarea de trotuare pentru pietoni, zone verzi de protecție (perdele de arbori);
- ✓ Extinderea rețelei de utilități;
- ✓ Creșterea oportunităților de investiții în special în domeniul turismului și al activităților de protecție a mediului.

Prioritatea 2 - Crearea unui mediu economic competitiv și prosper:

- ✓ Dezvoltarea economică a comunei;
- ✓ Valorificarea eficientă a resurselor locale;
- ✓ Crearea unui mediu de afaceri stimulat și competitiv, menit a atrage investiții private importante din țară și străinătate;
- ✓ Creșterea numărului agenților economici locali și diversificarea activităților economice;
- ✓ Îmbunătățirea economică locală în domeniul agriculturii;

- ✓ Susținerea agenților economici locali, activi în domeniul agricol, a resursei umane, a comunității în general, prin servicii de informare, consultanță și instruire.

Prioritatea 3 - Creșterea nivelului calității vieții:

- ✓ Crearea unui habitat care să asigure calitatea vieții, a unui ecosistem sănătos și a unor facilități la standarde europene;
- ✓ Asigurarea unui mediu comunitar sănătos pentru toate categoriile sociale;
- ✓ Îmbunătățirea calității actului educațional;
- ✓ Asigurarea accesului la educație a populației aflate în situații de risc din comună;
- ✓ Stimularea formării profesionale continue prin implementarea unor programe de consiliere, orientare și reorientare a carierei pentru tineri și adulți.

Prioritatea 4 - Dezvoltarea sectorului de agrement:

- ✓ Îmbunătățirea managementului local în sectorul sport și agrement prin susținerea activităților sportive și de agrement la nivelul comunei și prin modernizarea infrastructurii;

- ✓ Dezvoltarea infrastructurii de agrement și petrecere a timpului liber prin organizarea în parteneriat public-privat de facilități sportive și de agrement.

Prioritatea 5 - Creșterea ocupării forței de muncă, dezvoltarea resurselor umane și a serviciilor sociale:

- ✓ Crearea unei legături între comunitatea locală și AJOFM, Primărie și Inspectoratul Școlar Județean în vederea analizării situației și elaborării unor strategii comune și eficiente;
- ✓ Includerea unor materii, în curriculum-ul educațional (opțional) a unităților de învățământ, care să asigure pregătirea de bază în domeniile căutate pe piața muncii;
- ✓ Extinderea funcției educative a societății la un ansamblu de instituții formative (școala și universitatea, dar și mass-media, familia, comunitățile, instituțiile, societățile comerciale, ONG-urile);
- ✓ Sporirea participării tinerilor la viață economică, prin proiecte pilot în afaceri și experimentarea unor centre pentru dezvoltarea și folosirea eficientă a resurselor umane;

- ✓ Sprijinirea restructurării sistemelor de educație și instruire pentru tineret, în sensul promovării cunoașterii limbii, culturii și tradițiilor raționale;
- ✓ Crearea condițiilor care să asigure sporirea participării tinerilor la viața economică prin promovarea unui sistem formativ pentru a facilita mobilitatea tinerilor între sistemul de învățământ și piața muncii;
- ✓ Facilitarea accesului tinerilor pe piața muncii, a adaptării și readaptării acestora la rigorile economiei de piață;
- ✓ Inițierea și susținerea de programe de informare, consiliere și orientare profesională a tinerilor, precum și susținerea de inițiative în domeniul consilierii de carieră, reconversiei profesionale și medierii muncii.

Prioritatea 6 - Dezvoltarea capacității administrative:

- ✓ Îmbunătățirea coeziunii dintre administrația publică locală și administrația publică județeană și alți factori interesați prin dezvoltarea capacității de planificare strategică și prin organizarea periodică de consultări publice ale societății civile cu privire la proiectele de dezvoltare ale comunei;
- ✓ Crearea unui sistem modern și eficient de administrație publică;
- ✓ Fluidizarea comunicării administrației publice locale cu administrația publică județeană și centrală;
- ✓ Îmbunătățirea calității și diversificarea serviciilor publice prin elaborarea unor strategii eficiente de planificare.



Istoricul comunei Teaca

Săpăturile și descoperirile arheologice atestă că localitatea Teaca, cât și satele componente datează încă din neolitic. Poziția geografică a localității a favorizat așezările umane încă din timpul dacilor și a constituit o zonă de legătură între centrele romane din Orheiul Bistriței și Reghin-Brâncovenești, mărturie stând și astăzi drumul pietruit de romani de pe Hagăul Tecii. **Prima atestare documentară a localității** datează încă din anul 1318, când comitele de Alba Iulia, la data de 14.10.1318, raportează regelui Carol Robert că a dat moșia Șoimuș (Stupini) magistratului Petru.

Teaca a fost dintotdeauna considerată o localitate importantă din nord-estul Transilvaniei, inițial fiind colonizată de sași. În anul 1446, localitatea Teaca a fost menționată ca OPPIDUM THEKE, iar în anul 1464 ca VILLA THEKE. În anul 1484, Teaca a obținut o serie de privilegii, acestea apropiind starea localității de cea a localităților libere de pământul crăiesc.

*În această
secțiune:*

Istoric

Așezare geografică

Relații în teritoriu și relații regionale

Distanțele față de marile orașe (conexiuni)

Relief și hidrografie

Climă

Sol și resurse naturale

Vegetație și faună

Aspecte pozitive ale comunei

Situația comunei Teaca a fost cu mult diferită de cea a satelor aflate pe domenii nobiliare, în anul 1486 obținând drept de târg, privilegiu ce contribuie la sporirea puterii economice. După anul 1486 au fost menționate și breslele.

În perioada 1874 - 1884, localitatea Teaca a fost considerată oraș, ulterior devenind comună. Aceasta a format centrul administrației pentru districtul Teaca, cu judecători districtuali, notariat, carte cadastrală și serviciu fiscal.

Localitatea Teaca a aparținut comitatului Cluj până în anul 1918, iar confesional a aparținut de arhidiaconatul din OZD. La sfârșitul secolului al XVI-lea, după ce a pătruns Reforma în zona Bistriței, biserica existentă în Teaca a devenit biserică evanghelică.

De-a lungul timpului, **Teaca a purtat mai multe denumiri**, cum ar fi: Teke în anul 1318, Opidum Teke în anul 1446, Vilia Theke în anul 1464, Tyaka în anul 1808 și Tekendorf în anul 1854.

Localitatea Archiud (Erkud) a fost prima dată atestată documentar în anul 1238. A fost menționată în secolul al XIII-lea și într-un document datat în anul 1293 cu prilejul unei danii regale, când a fost menționat un anume lhlon, fiul lui lhon din Archiud (Erkud). Numele localității a fost menționat și în primele decenii ale secolului al XIV-lea, în registrul de dijme papale, ca făcând parte din arhidiaconatul OZD. De asemenea, printre mențiuni a făcut parte și preotul Iacob din Archiud (Ercuntino).

Localitatea Budurleni a fost menționată mai târziu, în anul 1733 de conscripția Klein, în anul 1750 (Budurceu) de conscripția Aron și în perioada 1760 - 1762 (Budurlo') de conscripția Bucov.

Localitatea Ocnîța a fost atestată documentar în anul 1315, având denumirea de **Aknog**. De asemenea, aceasta a fost menționată și în registrul de dijme papale în anul 1332.

Localitatea Pinticu (Szazspentek) a fost atestată documentar în primele decenii ale secolului al XIV-lea, în registrul dijmei papale. În anul 1332, a fost amintit un preot Saverdos de Pintich (Pintuk).

Din punct de vedere arhitectural, în prezent, în comuna Teaca, se remarcă existența unor construcții vechi, de la începutul secolului al XIX-lea. Astăzi, în comună mai există 15 puncte istorice, recunoscute de către specialiști.

În satul Teaca există situl arheologic din secolele IX-XII, situat în partea de nord-vest, situl arheologic din epoca bronzului și Biserica Evanghelică, acestea din urmă fiind situate în zona centrală a satului.

Satul Budurleni adăpostește două situri arheologice, unul din epoca bronzului în zona centrală și unul din epoca bronzului și secolele V-VI, situat în marginea de nord-est a satului, lângă amenajarea piscicolă. De asemenea, satul Budurleni găzduiește și o biserică de lemn din secolul al XVIII-lea.

În centrul satului Achiud se află o zonă protejată cu valoare istorică, o așezare feudală. În sudul satului se află o așezare romană („Bidișcut”), iar în sud-estul satului, la „Fundătura”, se găsește un sit arheologic din epoca neolitică și epoca feudală.

În satul Ocnița se regăsesc două așezări istorice, una din neolitic în nord-vestul satului și una dacoromană în sud-vestul satului. De asemenea, în Ocnița există și o rezervație arheologică din epoca bronzului și cea feudală în locul numit „Pe Dric”, situat în vestul satului.

Satul Viile Tecii găzduiește în zona centrală un conac care datează din anul 1760, fiind un monument istoric. În estul satului se găsesc ruinele unei cetăți dacice și feudale, iar un sud există o așezare din epoca bronzului.

Așezarea geografică

Comuna Teaca este situată în partea de sud a județului Bistrița-Năsăud, având în componență următoarele sate: Teaca, Ocnița, Archiud, Pinticu, Viile Tecii și Budurleni. Centrul comunei este amplasat pe Drumul Național 15A, care străbate localitatea de la nord la sud, făcând legătura între Bistrița și Reghin pe o distanță de 14 km. Între Șieu și Milaș (Pinticu și Ocnița) se află Drumul Județean 173, pe o distanță de 20 km.

Satele Teaca și Viile Tecii sunt străbătute de Drumul Național 15A, iar legătura dintre Ocnița - Teaca -

Pinticu se realizează pe Drumul Județean 173.

Satul Teaca este reședință de comună și este situat la intersecția drumurilor DN 15A cu DJ 173, forma vetrei fiind radială adunată. Satul Viile Tecii este situat pe DN 15A și are forma vetrei liniară. Satul Archiud este situat pe un Drum Comunal desprins din DN 15A, forma vetrei fiind areolar-tentaculară. Satul Ocnița este situat pe DJ 173, este străbătut de pârâul mare și are forma vetrei adunată, iar satul Pinticu este situat la circa 3 km de satul Teaca (DJ 173), este așezat pe Valea Pinticului și are forma vetrei liniară adunată.

Relații în teritoriu

Comuna Teaca poate fi considerată ca un grup de așezări, având un rol de tranzit între Bistrița și Reghin, aflându-se la distanțe relativ egale față de ambele municipii, aproximativ 30 km. Cele două municipii sunt legate de DN 15A.

Drumul Național DN 15A trece prin satele Viile Tecii și Teaca, reprezentând drumul principal pentru aceste două sate. Din centrul administrativ al comunei se bifurcă Drumul Județean DJ 173 care constituie o ramificație din strada principală a comunei, reprezentând drumul de acces spre satul Pinticu.

Căi de comunicații ale comunei Teaca:

- DN 15A: traversează satele Viile Tecii și Teaca;

- DJ 173: traversează satele Pinticu, Teaca și Ocnița;
- DC 17: face legătura dintre satele Teaca și Archiud;
- Calea ferată (cu linie îngustă) Lechința-Târgu Mureș: are stații CFR în satele Viile Tecii și Teaca.

Relații regionale

Așezarea în interiorul regiunii Nord-Vest a comunei Teaca este următoarea:

- est: satul Teaca;
- sud-vest: satul Archiud;
- nord-vest: satul Budurleni;
- sud: satul Ocnița;
- nord-est: satul Pinticu;
- nord și nord-vest: satul Viile Tecii.

Comuna Teaca se învecinează în partea de est și sud-est cu județul Mureș, în partea de nord cu comunele Galații Bistriței, Mărișel și Șieu, în partea de sud-vest cu comuna Milaș, iar în partea de vest cu comuna Sânmihaiu de Câmpie.

Distanțele față de marile orașe (conexiuni)

Distanțele au fost calculate până în centrul administrativ al comunei, care se află în satul Teaca.

Cele mai apropiate căi ferate se află în localitatea Sărățel (cale ferată principală electrificată, important nod de cale ferată din Regionala de Cale Ferată Cluj), aflată la o distanță de 20 km, în

localitatea Reghin (nod de cale ferată), aflată la o distanță de 30 km, respectiv în localitatea Beclean (cale ferată principală electrificată, nod de cale ferată prin care se face legătura cu Moldova), aflată la o distanță de 50 km.

Cel mai apropiat aeroport se află în orașul Târgu Mureș (60 km), aeroport de rang internațional, deschis în anul 1961.

Distanțele dintre comuna Teaca și principalele orașe din țară sunt:

- Cluj-Napoca - 125 km;
- Târgu Mureș - 60 km;
- Miercurea Ciuc - 208 km;
- Iași - 328 km;
- Brașov - 229 km;
- București - 508 km;
- Timișoara - 450 km.

Relieful și hidrografia

Județul Bistrița-Năsăud are un relief variat distribuit în formă de amfiteatru spre Podișul Transilvaniei. Relieful este alcătuit în principal din patru zone: zona montană, zona dealurilor, zona de câmpie și zona de luncă.

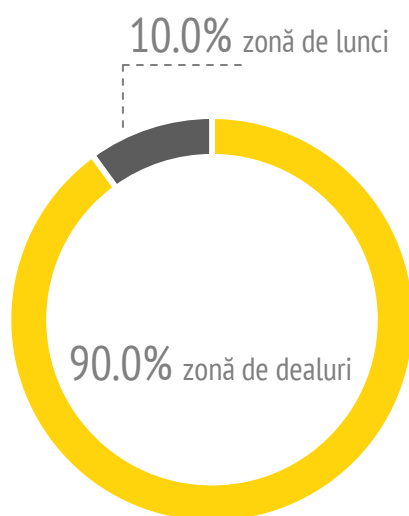
Relieful comunei Teaca este colinar, cu altitudini medii în jur de 500 m, fragmentat de văi largi. Printre cele mai importante văi se regăsesc: Valea Tecii, Valea pârâului Pinticului și Valea Archiudului.

Din punct de vedere geologic se evidențiază rocile

friabile reprezentate prin marne, argile, nisipuri, gresii și conglomeratii nisipoase.

Condiții favorabile de dezvoltare există și în lunci, de-a lungul văilor, care, din nefericire, sunt inundabile.

Relieful comunei Teaca



Relieful comunei Teaca este în cea mai mare parte deluros. Zona nordică și nord-estică a ulucului depresionar al pârâului Dipșei este dominată de un povârniș distinct de dealuri înalte - 640 metri, care au un caracter unitar masiv, format din roci rezistente și aparținând culmii Șieu - Sinioara.

În sudul, sud-vestul și vestul comunei se găsește un complex de colină a cărei înălțime se menține în intervalul 500 - 550 metri. În general, dealurile care sunt formate din materiale ușoare friabile - nisipuri și argilă - au spinări largi cu versanți ușor înclinați, fără o direcție precisă de orientare.

Valea Dipșei, de la obârșie și până în amonte de Teaca, are o pantă destul de pronunțată, cu albia și malurile abrupte. În aval de Teaca, panta se reduce considerabil, favorizând meandrările, extensiunea albiei majore și revărsările din timpul ploilor torențiale și a topirii bruște a zăpezilor.

Datorită alternanței de roci permeabile și impermeabile și a înclinării foarte reduse a structurilor, **alunecările de teren sunt aproape inexistente**. Păturile superficiale sunt afectate foarte rar, acestea generând doar simple fenomene de soliflucțiune sau valuri (zona sudică a satului Teaca și satul Archiud).

Satul Pinticu este limitat în zona de nord-est de dealurile înalte ale culmii Șieu-Sinioara, unde se găsesc gresii rezistente. Spre zona de sud-vest a satului se deschide din ce în ce mai larg ulucul depresionar al Văii Dipșei.

Satul Teaca este așezat în zona cotului constituit de Valea Dipșei pentru a se îndrepta spre zona de nord-vest. Culoarul tăiat de pârâu atinge în acest sector extensiunea maximă, la aceasta contribuind și văile unor pâraie mai mici. Această zonă cu aspect de bazin este dominată spre nord de un brâu de dealuri înalte și povârnite, iar spre sud-est de dealuri mai joase cu pante domoale.

Satul Viile Tecii, situat pe tot axul pârâului Dipșei, este străjuit spre est de ramurile vestice ale dealurilor Șieului, iar spre vest, relieful este format de zona colinară a câmpiei. Satele Teaca, Pinticu și

Viile Tecii sunt așezate pe albia majoră a pârâului Dipșei și pe pantele zonei limitrofe, având o stabilitate corespunzătoare.

Satele Ocița și Archiud sunt situate în marginea estică a Câmpiei Transilvaniei, a ulucului depresionar format de Valea Dipșei, venind în contact cu limita apuseană.

Rețeaua hidrografică a comunei Teaca este slab dezvoltată, fiind reprezentată de două pâraie (Dipșa și Ocița). Rețeaua hidrografică este reprezentată prin văi cu debite foarte mici (1 mm/sec).

Cursul de apă mai important, **Valea Dipșei**, străbate satele Pinticu, Teaca și Văile Tecii. Debitul acestui curs de apă este foarte redus, excepție făcând perioada topirii zăpezilor și a ploilor de primăvară și toamnă. Panta foarte redusă și extensiunea albiei majore în aval de Teaca până în amonte de Viile Tecii favorizează revărsarea apelor pârâului Dipșa în timpul viiturilor de primăvară. Adâncimea apei freactice variază între 5 și 7 metri, rareori depășind limita.

Clima

Clima comunei Teaca este **temperat continentală de tranziție**, fiind specifică zonelor deluroase și influențată de circulația generală a atmosferei și de formele de relief. **Temperatura medie anuală** înregistrată în comuna Teaca este de 8.5 - 9 grade Celsius.

Cantitatea medie a precipitațiilor atmosferice variază între 550 și 600 mm.

În general, **vânturile dominante** bat din direcția vest și nord-vest.

Solul și resursele naturale

Județul Bistrița-Năsud este bogat în resurse naturale, printre acestea numărându-se munți, lacuri, râuri, peșteri, chei, monumente ale naturii, fenomene și structuri geologie, precum și rezervații naturale.

Principalele tipuri de sol răspândite în comuna Teaca sunt: solurile brun roșcat de pădure și solurile cernoziom levigat.



Printre bogățiile subsolului comunei Teaca se enumeră resursele de sare și nămolul terapeutic din sud-vestul comunei. Sarea din zonă este foarte benefică atât pentru tratarea anumitor boli, cât și pentru culturile agricole.

Vegetația

Zona deluroasă înaltă, care domină prin povârnișuri abrupte estul și chiar sudul bazinului depresionar, este acoperită de păduri de stejar, pe alocuri făcându-și apariția și carpenul. Zona colinară de la limita apuseană a culoarului văii Dipșei este aproape lipsită de păduri, vegetația predominantă fiind cea de pajiște.

De menționat este faptul că, în comuna Teaca, mai exact în satul cu același nume, există **o zonă protejată cu valoare peisagistică**.

Fauna

Fauna județului Bistrița-Năsăud este pusă în valoare prin fondul cinegetic, fiind de notat că în județ se află cea mai mare concentrare de urs brun din Europa. În comuna Teaca, fauna este caracteristică zonelor de deal, fiind reprezentată de vulpi, iepuri de câmp, fazani și căpriori.



Aspecte pozitive ale comunei Teaca enumerate de populație

Conform studiului realizat asupra opiniei populației comunei Teaca, în aprilie 2014, **infrastructura rutieră** este considerată principalul aspect pozitiv al comunei. Această opinie este susținută de către 33.8% din populația comunei. Cu toate acestea, comuna Teaca dorește dezvoltarea infrastructurii prin modernizarea drumurilor locale.

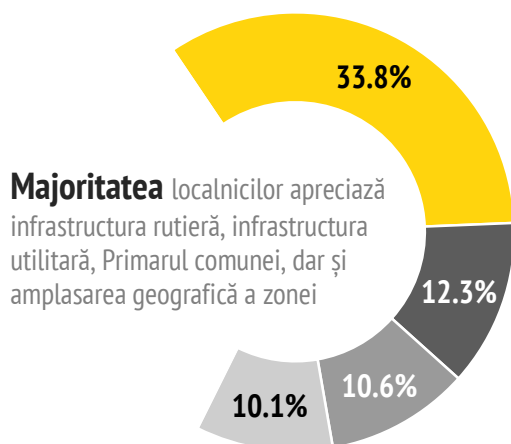
Modernizarea drumurilor locale ar avea implicații benefice asupra dezvoltării economice a zonei. Această investiție va genera o serie de efecte pe termen lung, cum ar fi reducerea discrepanței între zonele rurale și urbane, crearea de noi locuri de muncă, creșterea capacității Administrației Publice Locale de a identifica și implementa soluții pentru rezolvarea problemelor legate de dezvoltarea economică a zonei, precum și creșterea gradului de confort și civilizație.

De asemenea, 12.3% dintre localnici apreciază **infrastructura utilitară** ca fiind un punct forte pentru teritoriu.

Potrivit studiului realizat în luna aprilie 2014, o pondere de 10.6% apreciază **calitățile Primarului** comunei Teaca, considerându-l un atu pentru comunitate.

10.1% dintre localnici susțin că un aspect pozitiv al comunei Teaca îl reprezintă **amplasarea geografică a zonei**. Aceștia susțin că Teaca este o zonă liniștită, cu peisaje deosebit de frumoase.

Aspecte pozitive ale comunei Teaca



Sursa datelor: Studiu realizat de Anderssen Consulting Group în aprilie 2014

Rezultatele obținute în urma studiului realizat de Anderssen scot în evidență că faptul că populația comunei Teaca caracterizează zona ca fiind una cu **o infrastructură comunitară dezvoltată** (10.0%). De asemenea, și calitatea oamenilor este apreciată de localnicii comunei Teaca, ponderea acestora fiind de 8.2%.

Alte aspecte pozitive specificate de populația comunei Teaca sunt: gradul redus de poluare al zonei, potențialul ridicat de dezvoltare al comunei, iluminatul public stradal, potențialul comercial ridicat, parcurile existente în comună, liniștea zonei, dar și fabrica de lapte din teritoriu.



Aspecte pozitive ale comunei Teaca enumerate de agenții economici locali

Potrivit studiului realizat asupra mediului de afaceri din comuna Teaca, în iulie 2015, agenții economici care își desfășoară activitatea în teritoriu consideră că principalul aspect pozitiv al comunei este **amplasarea geografică** (37.7%).

De asemenea, întreprinzătorii locali mai apreciază și calitatea oamenilor din comună (12.5%), dezvoltarea continuă a comunei (12.5%), dar și infrastructura rutieră existentă (12.5%).

Arhitectura clădirilor din comuna Teaca este considerat un alt aspect pozitiv al comunei de către 6.2% dintre agenții economici locali.

O altă pondere de 6.2% dintre întreprinzătorii care își desfășoară activitatea pe teritoriul comunei Teaca apreciază zona cinegetică. De asemenea, aceștia sunt de părere că un alt aspect pozitiv al comunei este faptul că între firmele din zonă există un grad de colaborare ridicat.

AGRICULTURĂ

3

Agricultura reprezintă un sector de primă importanță în România, atât prin contribuția pe care o are în economia națională, cât și prin rolul său social vital. Cu o contribuție considerabilă la valoarea adăugată brută națională, sectorul agricol a jucat dintotdeauna un rol important pentru economia României.

Ponderea agriculturii României în Produsul Intern Brut (PIB) a scăzut de patru ori în ultimele două decenii, ajungând **în anul 2014 la cel mai mic nivel istoric (4.4%)**, potrivit Eurostat. În urmă cu două decenii, sectorul agricol reprezenta 18.0% din Produsul Intern Brut. Parcurusul ponderii agriculturii în PIB în ultimii 20 de ani reprezintă un indicator relevant pentru parcursul economic al României în această perioadă. Contribuția agriculturii în PIB a coborât pentru prima dată sub 10.0% în anul 2005, moment ce coincide cu o perioadă de creștere accelerată pe care economia a avut-o înainte de aderarea la Uniunea Europeană. În ultimii 8 ani, contribuția agriculturii în PIB a avut o medie de 5.3%, cu maxime de 6.4% în anul 2011 și minime de sub 5.0% în anii 2007, 2012 și 2014.

*În această
secțiune:*

Suprafața fondului funciar

Suprafața de teren agricol deținută

Suprafața de teren agricol cultivată

Culturi agricole

Asociații Agricole

Importanța sectorului agricol

Potrivit Institutului Național de Statistică, în anul 2013, agricultura României a avut o contribuție semnificativă la creșterea economică (de 3.5%). Suprafața cultivată a crescut în anul 2013 pentru majoritatea culturilor, obținându-se producții mai mari, însă rezultatele sunt încă departe de cele înregistrate în statele din Vestul Europei. Conform datelor comunicate de INS, România ocupă încă ultimele locuri din Europa atunci când vine vorba de producția la hectar.

Suprafața fondului funciar din comuna Teaca

La nivelul anului 2014, suprafața fondului funciar din comuna Teaca este de 13.981 ha, dintre care 9.933 ha reprezintă suprafața agricolă, iar 4.048 ha suprafața neagricolă. Conform datelor furnizate de Institutul Național de Statistică, se observă că **suprafața arabilă reprezintă cea mai ridicată pondere** din totalul suprafeței agricole (51.8%). Următoarea pondere se înregistrează în rândul suprafețelor ocupate cu fânețe (24.5%). Pășunile reprezintă 17.7% din totalul suprafeței agricole.

În anul 2014, **cea mai mare parte din suprafața neagricolă** de pe raza comunei Teaca **este ocupată de păduri și altă vegetație forestieră - 75.2%**, următoarea pondere înregistrându-se pentru suprafața ocupată de căile de comunicații și căile ferate - 7.7%.

Suprafața ocupată de construcții reprezintă 6.9% din totalul suprafeței neagricole din comuna Teaca. La nivelul județului Bistrița-Năsăud, aceasta înregistrează o pondere mai redusă, 3.7% din totalul suprafeței neagricole județene.

Suprafețele ocupate cu ape și bălți reprezintă 5.2% din totalul suprafeței neagricole de pe teritoriul comunei. La nivel județean, aceste suprafețe reprezintă 3.0% din totalul suprafeței neagricole.

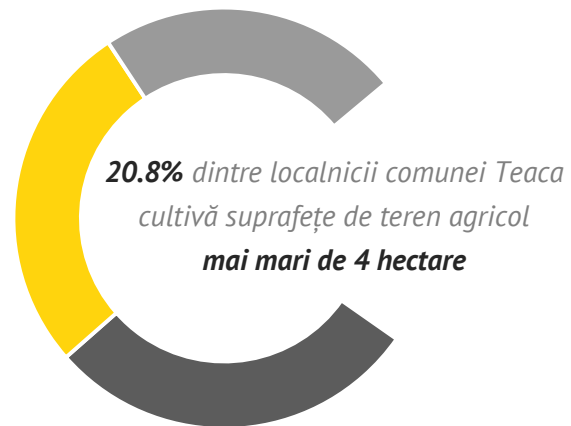
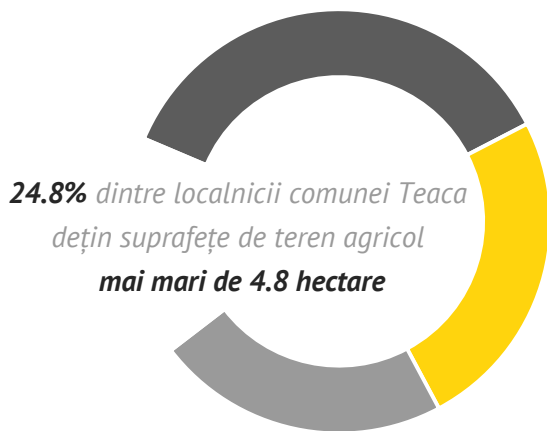
Cea mai scăzută pondere revine terenurilor degradate și neproductive. Acestea reprezintă doar 5.0% din totalul suprafeței neagricole a comunei Teaca și 1.1% din totalul terenurilor degradate și neproductive de la nivelul județului Bistrița-Năsăud (19.115 hectare).

Suprafața fondului funciar din comuna Teaca la nivelul anului 2014 (ha)

Suprafața agricolă (ha)		(%)	Suprafața neagricolă (ha)		(%)
Arabilă	5145	51.8%	Păduri și altă vegetație forestieră	3043	75.2%
Fânețe	2437	24.5%	Căi de comunicații și căi ferate	311	7.7%
Pășuni	1761	17.7%	Construcții	280	6.9%
Livezi și pepiniere pomicele	575	5.8%	Ape și bălți	210	5.2%
Vii și pepiniere viticole	15	0.2%	Terenuri degradate și neproductive	204	5.0%
Total	9933	100.0%	Total	4048	100.0%

Sursa datelor: INS, prelucrări Anderssen

Suprafața de teren deținută și cultivată de populația comunei Teaca



Sursa datelor: Studiu realizat de Anderssen Consulting Group în aprilie 2014

Suprafața deținută și cultivată de localnicii comunei Teaca

Conform datelor obținute în urma studiului asupra opiniei populației din comuna Teaca, realizat în aprilie 2014, **cei mai mulți dintre localnici** (36.0%) dețin suprafețe de teren agricol mai mici de 1 ha. Următoarea pondere mai ridicată se înregistrează în rândul localnicilor care dețin terenuri agricole întinse pe suprafețe mai mari de 4.8 ha (24.8%). Ponderea localnicilor care dețin terenuri agricole cuprinse între 2.1 și 4.8 ha reprezintă 22.4% din total.

O pondere de 16.8% este reprezentată de localnicii din comună care declară că dețin terenuri agricole ce se întind pe suprafețe între 1 și 2 ha. Cei mai mulți astfel de localnici sunt din satul Teaca, fiind urmași de cei din satul Ocnîța.

În ceea ce privește **suprafața de teren agricol cultivată**, rezultatele studiului realizat în luna aprilie 2014 au evidențiat că 28.8% dintre localnicii comunei Teaca au culturi agricole întinse pe suprafețe cuprinse între 1.6 și 4 hectare.

O altă pondere ridicată se înregistrează în rândul localnicilor care cultivă mai puțin de 0.5 hectare din totalul suprafețelor agricole proprii (27.2%). Procentul localnicilor care cultivă între 0.5 și 1.5 ha din totalul suprafețelor agricole proprii este de 23.2%. Cea mai scăzută pondere se înregistrează în rândul localnicilor care au culturi întinse pe suprafețe de peste 4 hectare (20.8%), cei mai mulți dintre aceștia fiind din satele Archiud și Pinticu.

***Se constată că există diferențe între suprafața de teren deținută și cea cultivată, nu toți localnicii comunei cultivând suprafețele de teren agricol pe care le posedă.

Principalele culturi agricole din comuna Teaca

La nivelul județului Bistrița-Năsăud, cea mai mare pondere din totalul suprafeței cultivate este ocupată de plantele de nutreț (57.140 ha), cu o producție medie în anul 2014 de 13.49 to/ha. Pe locul doi se situează suprafețele agricole ocupate cu porumb (22.150 ha), producția medie din anul 2014 fiind de 3.15 to/ha.

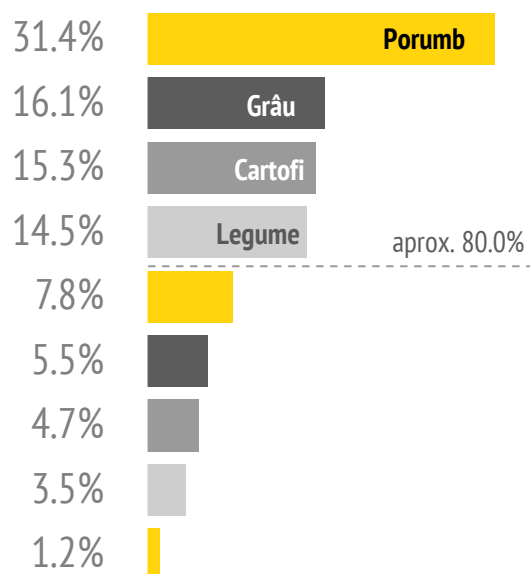
Potrivit rezultatelor obținute în urma studiului realizat asupra opiniei populației din comuna Teaca în luna aprilie 2014, **cea mai mare parte dintre localnici cultivă porumb** pe suprafețele de teren proprii, ponderea acestora reprezentând 31.4% din total. Datorită particularităților biologice, porumbul nu este pretențios față de planta premergătoare, el putând fi cultivat mai mulți ani pe același teren fără să se manifeste fenomenul de oboseală al solului.

În ciuda costurilor ridicate de achiziție a îngrășămintelor, **cultura grâului** se află pe locul doi reprezentând 16.1% din totalul culturilor localnicilor. Fertilizarea lanurilor de grâu este motivată prin faptul că, în lipsa acestora, productivitatea este redusă, calitatea grâului este slabă, obținându-se mai mult grâu furajer și mai puțin grâu de panificație, care poate fi comercializat la prețuri mai bune.

Următoarea pondere aparține **culturilor de cartofi**, ponderea acestei legume reprezentând 15.3% din

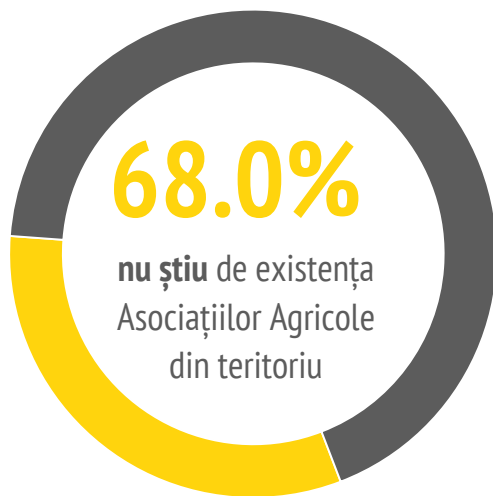
totalul culturilor de pe raza comunei Teaca. La nivelul județului Bistrița-Năsăud, în perioada 2008 - 2014, cultura cartofului a înregistrat un trend descendent. Dacă în anul 2008, pe teritoriul județului exista o suprafață ocupată cu cartofi de 27.958 hectare, la nivelul anului 2014 cultura cartofului a fost întinsă pe o suprafață de 21.331 hectare. Potrivit Institutului Național de Statistică, în perioada 2008 - 2014, suprafețele ocupate cu cartofi din județul Bistrița-Năsăud au înregistrat o scădere cu 23.7%. **Legumele** reprezintă 14.5% din totalul culturilor de pe raza comunei Teaca.

Principalele culturi agricole din comuna Teaca



Sursa datelor: Studiu realizat de Anderssen Consulting Group în aprilie 2014

Cei mai puțini dintre localnici cultivă **floarea-soarelui**, respectiv **viță de vie** pe suprafețele de teren proprii, ponderea acestora reprezentând 3.5%, respectiv 1.2% din total.



*Deși avantajele existenței formei asociative sunt incontestabile în întreaga lume, fermierii români ezită atunci când vine vorba să se unească într-o Asociație Agricolă. Lipsa formelor de asociere este cauzată în mare parte de reticența și interesul scăzut al producătorilor agricoli față de formele asociative. **La nivelul comunei Teaca, doar 8.8% dintre locuitori fac parte dintr-o Asociație Agricolă.***

Sursa datelor: Studiu realizat de Anderssen Consulting Group în aprilie 2014

Asociații Agricole pe raza comunei Teaca

Constituirea producătorilor agricoli în forme asociative deschide noi oportunități de dezvoltare economică prin atragerea unor avantaje locale, zonale sau regionale și prin folosirea puterii colective în scopul creșterii prosperității membrilor, a familiilor acestora și a comunității din care fac parte. La Recensământul General Agricol din anul 2010 s-au înregistrat 3.856 de exploatații agricole, din care 99.2% sunt exploatații agricole fără personalitate juridică și 0.8% sunt exploatații agricole cu personalitate juridică.

Potrivit studiului realizat în luna aprilie 2014, **peste jumătate** din totalul localnicilor comunei Teaca **nu știu de existența Asociațiilor Agricole din teritoriu** (68.0%). Dintre aceștia, cei mai mulți locuiesc în

satul Teaca (23.2%). Următoarele ponderi mai ridicate se înregistrează în rândul localnicilor din satele Viile Tecii (14.9%) și Ocnița (12.2%). Doar 32.0% dintre localnici au afirmat că știu de existența Asociațiilor Agricole din teritoriu.

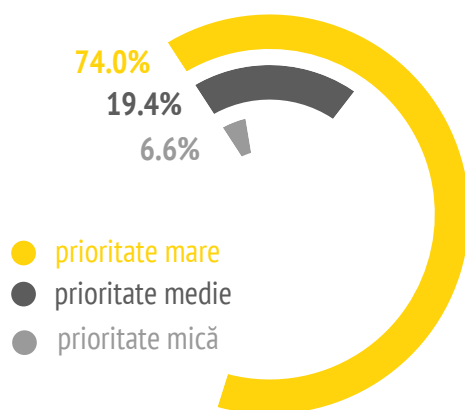
Rezultatele obținute în urma studiului realizat în luna aprilie 2014 evidențiază faptul că în comuna Teaca **există localnici care fac parte dintr-o Asociație Agricolă** existentă în comună. Ponderea acestora este foarte redusă, doar 8.8% din totalul localnicilor aparțin unei astfel de forme asociative. Printre populația care face parte dintr-o Asociație Agricolă se evidențiază și tinerii (0.6% dintre cei cu vârsta între 18 și 24 ani). De asemenea, rezultatele studiului au scos în evidență faptul că în satele Ocnița și Pinticu se află cei mai mulți locuitori care aparțin unei astfel de forme asociative.

Importanța sectorului agricol pentru localnicii comunei Teaca

În ultima vreme s-a vorbit din ce în ce mai des despre **importanța sectorului agricol** în ansamblul economiei românești. Cu toate acestea, evaluările și analizele asupra performanțelor agricole din țara noastră rămân în continuare modeste, principalele motive fiind lipsa de control asupra importurilor și prețurile extrem de mici oferite pe marfa locală.

Rezultatele obținute în urma studiului realizat asupra opiniei populației din comuna Teaca evidențiază faptul că agricultura este considerată un sector **prioritar** de către 74.0% dintre localnici. Dintre localnicii care susțin **dezvoltarea agriculturii în comuna Teaca**, cei mai mulți locuiesc în satul Teaca (28.8%). Totuși, există și localnici care sunt de părere că dezvoltarea sectorului agricol **nu este prioritară** în vederea îmbunătățirii condițiilor de trai din comună, ponderea acestora fiind de 6.6%.

Importanța agriculturii pentru populația comunei



Sursa datelor: Studiu realizat de Anderssen Consulting Group în aprilie 2014

Diferența până la 100.0% este reprezentată de localnicii care acordă sectorului agricol o **prioritate medie** în vederea dezvoltării nivelului de trai din comuna Teaca. Ponderea acestora reprezintă 19.4% din totalul celor intervievați.

Cea mai mare parte a populației care acordă sectorului agricol o prioritate medie pentru îmbunătățirea condițiilor de trai din comună locuiește în satul Teaca și are vârsta cuprinsă între 55 și 64 ani.

Importanța sectorului agricol pentru agenții economici locali

Potrivit studiului realizat în luna iulie 2015, opinia agenților economici care își desfășoară activitatea pe raza comunei Teaca nu diferă de cea a populației. Astfel, aceștia consideră în proporție de 85.8% că sectorul agricol este **prioritar** pentru dezvoltarea nivelului de trai din comună. Cei mai mulți dintre acești agenți economici au ca domeniu de activitate agricultura, respectiv comerțul.

Totuși, există și întreprinzători locali care consideră că dezvoltarea sectorului agricol nu reprezintă o prioritate în vederea îmbunătățirii și dezvoltării nivelului de trai din comună, ponderea acestora fiind de 7.1%. Aceeași pondere o înregistrează și agenții economici locali care acordă o prioritate medie dezvoltării sectorului agricol. Rezultatele studiului au evidențiat că aceștia activează în domeniul agricol.

Demografia studiază fenomene și procese cu privire la numărul, repartiția geografică, structura, densitatea, mișcarea populației umane și compoziția ei pe grupe de vârstă. Acestea se studiază cu ajutorul metodelor cantitative.

Situația demografică a României în ultimii ani arată o scădere a populației ca urmare a sporului natural negativ. În țara noastră, principalul grup etnic îl formează românii, aceștia reprezentând 88.9% din totalul populației, conform recensământului realizat în anul 2011. După români, următoarea comunitate etnică importantă este cea a maghiarilor, care reprezintă 6.5% din populație.

În ceea ce privește religia, cea mai mare parte a populației României se declară de religie ortodoxă. De asemenea, importante comunități religioase ce aparțin altor religii decât ortodoxia sunt reprezentate de romano-catolici, protestanți, penticostali și greco-catolici. Astfel, populația creștină din România reprezintă 99.3% din totalul populației țării.

*În această
secțiune:*

Evoluția populației

Distribuția populației pe sate

Distribuția populației pe sexe

Densitatea populației

Structura populației după religie

Structura populației pe grupe de vârstă

Structura populației după etnie

Evoluția populației din comuna Teaca

Populația județului Bistrița-Năsăud reprezintă 11.6% din populația regiunii Nord-Vest. Aceasta prezintă oscilații în perioada 2008 - 2014, în anul 2014 populația județului Bistrița-Năsăud fiind cu 0.3% mai scăzută comparativ cu anul 2008, potrivit datelor furnizate de Institutul Național de Statistică.

Din totalul județelor care fac parte din regiunea Nord-Vest, județul Bistrița-Năsăud se situează pe poziția a cincea în anul 2014 din punct de vedere al populației, primele poziții fiind ocupate de județele Cluj și Bihor.

În anul 2014, populația comunei Teaca înregistra o valoare de 5.987 locuitori, reprezentând 1.8% din totalul populației județului Bistrița-Năsăud, respectiv 0.2% din totalul populației de la nivelul regiunii Nord-Vest.

Evoluția populației de pe teritoriul comunei Teaca prezintă un trend descendent în perioada 2008 - 2014, potrivit datelor furnizate de Institutul Național de Statistică. Raportat la anul 2008, **populația comunei Teaca a înregistrat o scădere** cu 2.9% în anul 2014.

Evoluția populației din comuna Teaca

	2008	2009	2010	2011	2012	2013	2014
Bărbați	3050	3040	3035	3041	3011	3001	2971
Femei	3115	3101	3079	3073	3035	3032	3016
Total	6165	6141	6114	6114	6046	6033	5987

În ceea ce privește distribuția populației din comună pe sexe, se observă că populația de sex feminin este mai numeroasă comparativ cu cea de sex masculin. Comparativ cu anul 2008, în anul 2014 populația masculină din Teaca a înregistrat o scădere cu 2.6%, iar cea feminină cu 3.2%.

Ritmul de creștere al populației și evoluția numerică a acesteia depind de anumiți factori care fac referire la efectivul populației, răspândirea geografică, dinamica populației (naturală, teritorială, socio-culturală, politică), precum și la structura geodemografică. Ritmul de creștere determină densitatea populației, care la rândul său, influențează dezvoltarea economică a unei societăți, dar pretinde, în același timp, asigurarea mijloacelor de subzistență, de culturalizare, sanitare, igienice, de locuire etc.

Evoluția populației determină și structura multiformă a acesteia: structura numărului, adică efectivul populației, element fundamental pentru dezvoltarea unei societăți; structura pe sexe și structura pe vârste, elemente importante pentru planificarea și dezvoltarea economică în funcție de capacitatea forței de muncă, de trebuințele populației, care diferă în funcție de sex și vârstă.

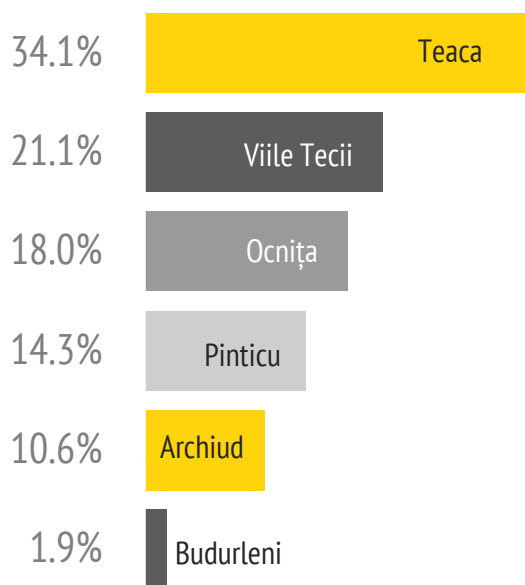
Sursa datelor: INS, prelucrări Anderssen

Distribuția populației din comuna Teaca pe sate

Potrivit rezultatelor Recensământului Populației din anul 2011, **satul Teaca** are cea mai numeroasă populație din comuna Teaca - 1.815 persoane. Populația acestui sat reprezintă aproximativ 35.0% din totalul populației comunei.

Pe locul doi se situează **satul Viile Tecii**. La nivelul anului 2011, populația înregistrată în acest sat era de 1.125 persoane, reprezentând 21.1% din totalul populației comunei.

Distribuția populației din comuna Teaca pe sate



Sursa datelor: RPL, prelucrări Anderssen

O pondere de 18.0% din totalul populației comunei se înregistrează în **satul Ocnița**. În acest sat, în anul 2011, existau 960 persoane. Populația satelor

Teaca, Viile Tecii și Ocnița reprezintă mai mult de jumătate din populația comunei (73.2%).

Satul Pinticu are o populație de 760 persoane, reprezentând 14.3% din totalul populației comunei Teaca, potrivit rezultatelor obținute la Recensământului Populației din anul 2011.

În satul Archiud, la nivelul anului 2011, populația reprezenta 10.6% din totalul populației comunei, înregistrând o valoare de 566 locuitori.

Cea mai mică pondere se înregistrează pentru satul Budurleni (1.9%), populația fiind de 103 persoane, potrivit Recensământului Populației realizat în anul 2011.

Distribuția populației din județul Bistrița-Năsăud pe medii de proveniență

Conform datelor furnizate de Institutul Național de Statistică, populația județului Bistrița-Năsăud în anul 2014 era de 329.934 locuitori, din care 201.797 persoane aparțin mediului rural și 128.137 persoane aparțin mediului urban. Ponderea persoanelor din județul Bistrița-Năsăud care locuiesc în mediul rural (61.2%) este superioară celei înregistrate pentru mediul urban (38.8%).

La nivelul anului 2014, populația comunei Teaca reprezenta 3.0% din totalul populației rurale a județului Bistrița-Năsăud și 0.5% din totalul populației rurale a regiunii Nord-Vest.

Distribuția populației pe sexe

Potrivit Institutului Național de Statistică, la nivelul anului 2014, populația stabilă a României este de 22.346.178 locuitori, din care 10.906.651 bărbați (48.8%) și 11.439.527 femei (51.2%).

Structura populației pe sexe evidențiază faptul că populația feminină continuă să fie predominantă. Conform datelor oficiale, populația de sex feminin se concentrează în mediul urban într-o proporție mai mare (57.6% din totalul populației feminine) decât în mediul rural.

În anul 2014, la nivelul județului Bistrița-Năsăud, ponderea femeilor (50.2%) era mai mare cu 0.4% față de cea a bărbaților (49.8%). Cu toate acestea, din punct de vedere statistic, nu există diferențe semnificative între cele două sexe.

Populația de sex masculin din comuna Teaca înregistra o valoare de 2.971 locuitori în anul 2014. Ponderea bărbaților din comuna Teaca reprezintă 1.8% din totalul populației de sex masculin de la nivelul județului Bistrița-Năsăud, respectiv 0.2% din totalul populației de sex masculin de la nivelul regiunii Nord-Vest.

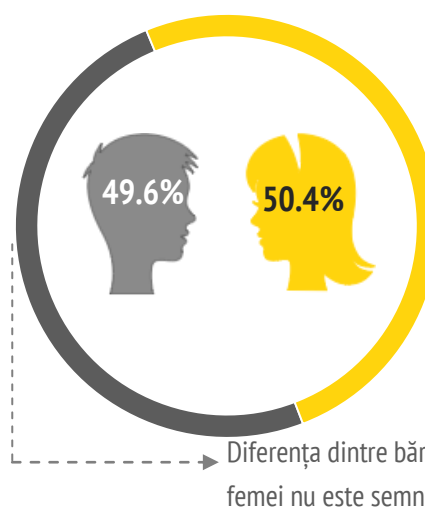
În același an, populația de sex feminin înregistra o valoare de 3.016 locuitori. Așadar, potrivit calculului statistice, femeile din Teaca reprezintă o pondere de 1.8% din totalul populației de sex feminin de la

nivel județean și 0.2% din totalul populației de sex feminin de la nivelul regiunii Nord-Vest.

În comuna Teaca, la nivelul anului 2014, ponderea femeilor (50.4%) este mai ridicată decât cea a bărbaților (49.6%) potrivit datelor furnizate de INS.

Se poate evidenția faptul că **diferența dintre femei și bărbați** ca număr **nu este semnificativă**.

Distribuția populației comunei Teaca pe sexe



Sursa datelor: INS, prelucrări Anderssen

Conform rezultatelor obținute în urma studiului realizat asupra populației din comună, cele mai multe persoane de sex masculin locuiesc în satul reședință de comună Teaca (19.9%).

În ceea ce privește populația de sex feminin, aceasta se concentrează într-o proporție mai ridicată în satele Teaca (14.9%) și Viile Tecii (10.5%).

Densitatea populației

Densitatea populației reprezintă numărul de persoane pe unitatea de suprafață, măsurându-se în general în persoane pe kilometru pătrat, obținându-se prin împărțirea numărului de locuitori la suprafața în kilometri pătrați.

Potrivit datelor furnizate de Institutul Național de Statistică, densitatea populației României în anul 2014 înregistra o valoare de 94 pers/kmp, fiind superioară valorii înregistrate în anul 2013 (89 pers/kmp).

Cu o populație de 2.841.110 locuitori, regiunea Nord-Vest prezintă o densitate a populației de 83 pers/kmp, fiind inferioară celei naționale.

În anul 2014, județul Bistrița-Năsăud avea o suprafață de 5355.2 kilometri pătrați, ceea ce reprezintă 2.2% din suprafața țării.

Densitatea comunei Teaca a înregistrat valoarea de 43 pers/kmp în anul 2014, fiind mai scăzută față de densitatea județeană, de cea regională și cea națională.

Densitatea populației la nivelul anului 2014

	Nr. persoane	Suprafața/kmp	Densitatea populației pers/kmp
România	22346178	238390.71	94
Regiunea Nord-Vest	2841110	34160.46	83
Județul Bistrița-Năsăud	329934	5355.2	62
Comuna Teaca	5987	139.81	43

La nivelul județului Bistrița-Năsăud, în anul 2014, densitatea populației (62 pers/kmp) este mai ridicată față de cea înregistrată în comuna Teaca și mai scăzută față de densitatea înregistrată la nivel regional (83 pers/kmp), respectiv național (94 pers/kmp).

Potrivit datelor furnizate de Institutul Național de Statistică, în anul 2014, județul Bistrița-Năsăud se situează pe poziția 35 la nivel național, respectiv pe ultima poziție la nivelul regiunii Nord-Vest din punct de vedere al densității populației. La nivel regional, cele mai ridicate valori ale densității sunt înregistrate în județul Cluj (108 pers/kmp), județul Satu Mare (89 pers/kmp), județul Maramureș (84 pers/kmp), județul Bihor (82 pers/kmp) și județul Sălaj (65 pers/kmp).

Populația de la nivelul regiunii Nord-Vest este de 2.841.110 locuitori și reprezintă 12.7% din totalul numărului de locuitori din România. Suprafața regiunii este de 34160.46 kmp și reprezintă 14.3% din suprafața țării. Județul din regiunea Nord-Vest cu cea mai mare suprafață este județul Bihor, acesta fiind urmat de județele Cluj, Maramureș, **Bistrița-Năsăud**, Satu Mare și Sălaj.

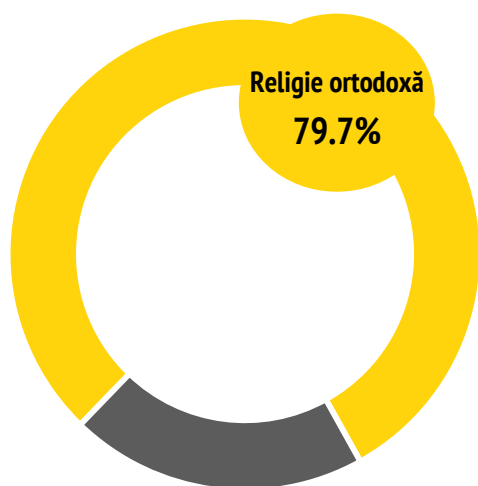
Sursa datelor: INS, prelucrări Anderssen

Structura populației după religie

În România, conform datelor înregistrate la Recensământul Populației din anul 2011, există 81.0% populație ortodoxă. Următoarea pondere se înregistrează în rândul populației de religie romano-catolică (4.3%).

Potrivit datelor de la Recensământul Populației din anul 2011, din punct de vedere confesional, la nivelul regiunii Nord-Vest predomină populația de religie ortodoxă, aspect strâns legat de structura etnică. Populația de religie romano-catolică, penticostală, adventistă sau de alte religii deține o pondere mai scăzută.

Structura populației după religie - Teaca



Sursa datelor: RPL 2011, prelucrări Anderssen

La nivelul județului Bistrița-Năsăud, structura confesională arată că 79.2% din populație este de religie ortodoxă, 7.1% de religie penticostală, 4.1%

de religie reformată, 1.8% de religie greco-catolică, 1.1% de religie romano-catolică, 0.8% de religie baptistă, iar 0.5% de religie adventistă de ziua a șaptea. Diferența până la 100.0% este reprezentată de persoanele care au declarat alte religii.

Structura populației după religie evidențiază faptul că, în comuna Teaca, la nivelul anului 2011, o pondere de 79.7% din totalul populației este reprezentată de ortodocși, 5.7% de adventiști de ziua a șaptea, 5.2% de reformați, 1.7% de penticostali, 1.5% de romano-catolici, 1.3% de greco-catolici, iar 1.0% de bapțiști. Ponderi foarte reduse sunt înregistrate în rândul localnicilor care au declarat că aparțin religiei martorilor lui Iehova, religiei evanghelice, religiei baptiste, religiei evanghelice de confesiune augustină sau unei alte religii.

De asemenea, în comuna Teaca există localnici care au declarat că nu aparțin nici unei religii sau nu și-au declarat apartenența religioasă.

Structura populației pe grupe de vârstă

Potrivit datelor înregistrate la Recensământul Populației realizat în anul 2011, în România, copiii (0 - 14 ani) dețin o pondere de 15.9% din totalul populației stabile, populația tânără (15 - 24 ani) reprezintă 12.3%, persoanele mature (25 - 64 ani) formează majoritatea (55.7%), iar persoanele în vârstă de 65 ani și peste reprezintă 16.1% din total. Persoanele în vârstă de 85 ani și peste dețin o pondere de 1.3% în totalul populației stabile. Comparativ cu anul 2002, distribuția populației

stabile pe grupe de vârstă arată clar fenomenul de îmbătrânire al populației. Astfel, grupele de vârstă 10 - 14 ani, 15 - 19 ani și 20 - 24 ani s-au redus ca pondere în totalul populației stabile, ca urmare a scăderii continue a numărului de nașteri după anul 2002.

În anul 2014, la nivelul județului Bistrița-Năsăud, 17.2% dintre locuitori aveau vârsta cuprinsă în intervalul 0 - 14 ani, 69.6% dintre locuitori aveau vârsta cuprinsă în intervalul 15 - 64 ani și 13.2% dintre locuitori aveau vârsta de 65 ani și peste, potrivit datelor furnizate de Institutul Național de Statistică.

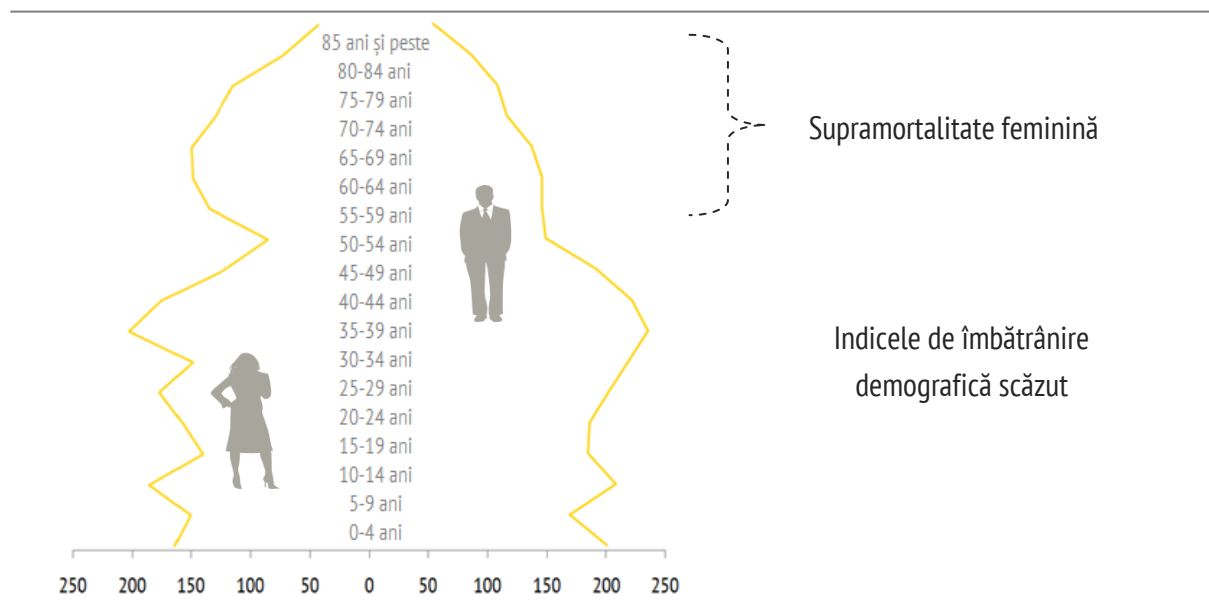
Piramida vârstelor a comunei Teaca indică o supramortalitate a persoanelor de sex feminin, astfel încât există mai multe femei cu vârste înaintate comparativ cu bărbații. În ceea ce privește copiii cu vârsta cuprinsă între 0 - 4 ani, se poate

observa că numărul copiilor de sex feminin (194 copii) este inferior numărului de copii de sex masculin (210 copii).

În comuna Teaca, **indicele de îmbătrânire demografică este de 0.9**, ceea ce arată faptul că **populația nu este îmbătrânită**. Acest indicator reprezintă capacitatea sau incapacitatea unei comunități de a se regenera demografic. Față de media națională care pentru acest indice este de 1, în comuna Teaca se înregistrează o valoare mai scăzută.

La nivelul anului 2014, în comuna Teaca, există 19.9% tineri cu vârsta până în 14 ani (valoare superioară față de cea înregistrată la nivel județean), 62.3% adulți cu vârsta între 15 și 64 ani (valoare inferioară față de cea înregistrată la nivel județean) și 17.8% vârstnici de 65 ani și peste (valoare superioară față de cea înregistrată la nivel județean).

Piramida vârstelor din comuna Teaca - anul 2014



Structura populației după etnie

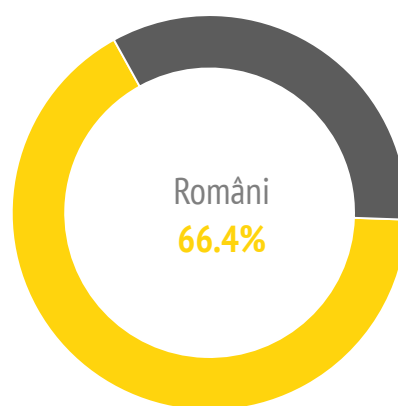
Deși aproximativ 90.0% dintre cetățenii din România se declară de origine română, țara noastră are o îndelungată istorie în ceea ce privește conviețuirea multietnică și multiculturală, fiind recunoscute, în mod oficial, 20 de minorități etnice. Această diversitate etnică și culturală reprezintă o resursă esențială în dezvoltarea socială și economică a zonelor României, contribuind la prevenirea conflictelor, creșterea coeziunii sociale și a solidarității între oameni, valorificarea principalei resurse a fiecărei zone, precum și la interconectarea din punct de vedere politic, economic și cultural la nivel regional și internațional.

Din punct de vedere etnic, populația regiunii Nord-Vest prezintă un grad înalt de omogenitate. Conform datelor înregistrate la Recensământul Populației din anul 2011, din totalul populației, 71.0% reprezintă ponderea românilor, 17.4% ponderea maghiarilor, 4.4% ponderea rromilor, 1.2% ponderea ucrainenilor, 0.3% ponderea germanilor, iar 0.3% ponderea slovacilor. Diferența este reprezentată de populația de altă etnie.

Potrivit Recensământului Populației din anul 2011, și populația județului Bistrița-Năsăud este relativ omogenă din punct de vedere al compoziției etnice, 86.5% dintre persoane fiind de naționalitate română, iar diferența până la 100.0% este reprezentată de populația județului care este de altă etnie, respectiv de etnie necunoscută.

Potrivit obiectivului strategic pentru comunicare interculturală și voluntariat, în județul Bistrița-Năsăud, vor fi îmbunătățite relațiile dintre comunitățile etnice și va crește gradul de responsabilizare și implicare a tinerilor din județ în activități de voluntariat ce promovează principiul interculturalității.

Structura populației comunei Teaca după etnie



Sursa datelor: RPL 2011, prelucrări Anderssen

La nivelul comunei Teaca, potrivit datelor înregistrate la Recensământul Populației din anul 2011, există o pondere 66.4% reprezentată de populația de **etnie română**.

De asemenea, în comună se găsesc și locuitori care sunt de etnie rromă (23.2%), maghiară (6.8%), respectiv de etnie germană (0.6%).

Diferența până la 100.0% este reprezentată de populația care nu și-a declarat etnia. Ponderea acesteia reprezintă 3.0% din total.

MIȘCARE NATURALĂ

5

Mișcarea naturală a populației este un fenomen biologic-social aflat sub influența unor evenimente demografice pure (nașterea și decesul). Aceasta exprimă procesul de reînnoire al unei populații de tip închis, nesupuse fluxurilor migratorii. În majoritatea țărilor lumii, natalitatea continuă sistematic tendința de scădere, apropiindu-se de nivelul mortalității.

Intrarea României în procesul de tranziție demografică (caracterizat prin niveluri scăzute ale natalității și mortalității) a avut loc mai târziu comparativ cu țările nordice și occidentale. Decalajul de aproape un secol se datorează dezvoltării întârziate din punct de vedere economic, social și politic. Schimbările sociale și economice au influențat puternic populația și structura populației, precum și evoluția natalității și a mortalității. Natalitatea a avut în România, în ultimele șase decenii, mișcări care prin amplitudinea lor îi conferă o anume specificitate în raport cu celelalte țări europene. Începând cu anul 1956, natalitatea a înregistrat o tendință de scădere rapidă, influențată atât de liberalizarea avorturilor, cât și de cauze de ordin social, economic și educațional cum ar fi: accesul larg la învățământ și mobilitatea profesională și socială generată de industrializare și de urbanizare.

În această secțiune:

Sporul natural

Rata de natalitate

Rata de mortalitate

Rata de nupțialitate

Rata de divorțialitate

Raportul de masculinitate

Raportul de dependență demografică

Analiza natalității pe medii de rezidență pune în evidență faptul că în ultimii ani rata natalității a fost mai ridicată în mediul rural comparativ cu mediul urban. Decalajul dintre nivelul natalității celor două medii de rezidență are la bază diferențele de structură pe vârste a populației și de pondere a populației feminine de vârstă fertilă dintre urban și rural, nivelul de instruire, tradiția, activitatea femeilor în gospodărie sau în afara gospodăriei, cât și nivelul migrației interne din cele două medii. În mediul urban, un număr destul de mare de cupluri familiale se limitează la un singur copil.

Evoluția sporului natural din comuna Teaca

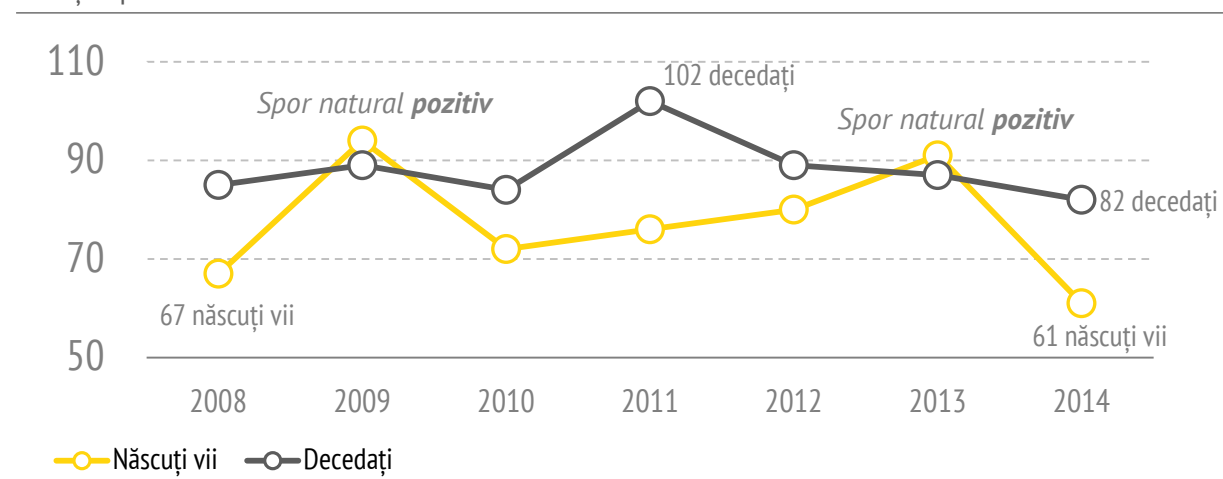
Potrivit datelor furnizate de INS, la nivelul anului 2014, în comuna Teaca s-au născut 61 persoane și au decedat 82, înregistrându-se un **spor natural negativ**. Spectrul crizei, care a venit cu scumpiri ale serviciilor și produselor, riscul șomajului, creșterea

dobânzilor la creditele bancare, îi face pe localnicii din comuna Teaca să ia decizia de a amâna nașterea unui copil pentru vremuri mai bune din punct de vedere financiar. Astfel, în anul 2014, **numărul născuților vii** din comuna Teaca a înregistrat o valoare mai mică față de anul 2008, când s-au înregistrat 67 născuți vii. În această perioadă numărul născuților vii din Teaca a scăzut cu 9.0%.

Se poate observa că **sporul natural negativ** s-a menținut pe toată perioada analizată, excepție făcând anii 2009 și 2013, când numărul născuților vii a fost superior numărului decedaților.

Numărul decedaților din comuna Teaca, în anul 2014, a fost de 82, valoare cu 3.5% mai scăzută comparativ cu anul 2008. De asemenea, la nivelul anului 2014 s-a înregistrat cel mai scăzut număr al decedaților din comună. Cea mai ridicată valoare a persoanelor decedate s-a înregistrat în anul 2011 (102 persoane).

Evoluția sporului natural din comuna Teaca



Sursa datelor: INS, prelucrări Andersen

Numărul născuților vii cu reședința în străinătate din comuna Teaca

Potrivit datelor furnizate de Institutul Național de Statistică, în România, în anul 2014, s-au înregistrat 183.785 de născuți vii cu reședința obișnuită în România, 45.6% dintre aceștia fiind din zona rurală. La nivel național, numărul născuților vii cu reședința obișnuită în România a înregistrat o creștere în anul 2014 cu 1.7% comparativ cu anul 2012.

În județul Bistrița-Năsăud, numărul născuților vii înregistra o valoare de 3.338 în anul 2012, 86.3% dintre aceștia având reședința obișnuită în România. În anul 2014, ponderea născuților vii cu reședința obișnuită în România din județ reprezintă 98.8% din total. Se poate observa că ponderea acestora a crescut cu 12.5% comparativ cu anul 2012, chiar dacă populația județului a înregistrat o scădere cu 7.1%.



În ceea ce privește numărul născuților vii din județul Bistrița-Năsăud cu reședința în străinătate, se constată că în anul 2014 s-a înregistrat o scădere comparativ cu anul 2012 (de 12.4 ori). Potrivit

Institutului Național de Statistică, numărul născuților vii din județul Bistrița-Năsăud cu reședința în străinătate din anul 2014 era de 37, iar în anul 2012 de 457. La nivelul anului 2012, ponderea născuților vii din județul Bistrița-Năsăud cu reședința în străinătate reprezenta 13.7% din total, iar în anul 2014 ponderea acestora a fost de 1.2%.

Conform datelor furnizate de Institutul Național de Statistică, la nivelul comunei Teaca, **cei mai mulți născuți vii cu reședința în străinătate** din perioada analizată s-au înregistrat la nivelul anilor 2012 și 2013 (7 persoane). În anul 2012, ponderea născuților vii cu reședința în străinătate reprezenta 8.8% din totalul născuților vii din comuna Teaca, iar în anul 2013 era de 7.7%.

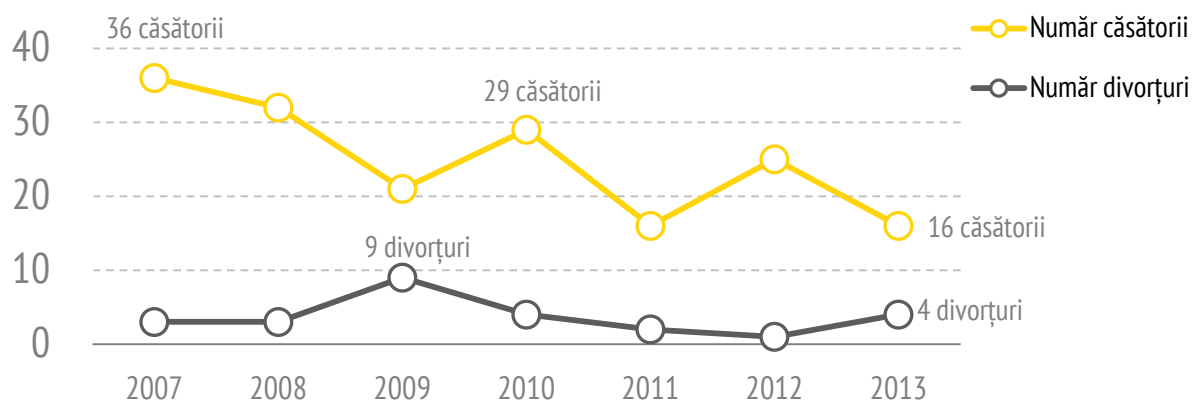
Numărul născuților vii din comuna Teaca

Anul	Cu reședința în România	Cu reședința în străinătate
2012	73	7
2013	84	7
2014	60	1

Sursa datelor: INS, prelucrări Anderssen

Potrivit Institutului Național de Statistică, la nivelul anului 2014, în comuna Teaca, s-a înregistrat **un singur născut viu cu reședința în afara țării**. În acest an, numărul născuților vii din comună cu reședința în străinătate a înregistrat o scădere față de anii 2012 și 2013 (de 7 ori), iar ponderea născuților vii cu reședința în străinătate din comună reprezenta 1.6% din total.

Evoluția căsătoriilor și divorțurilor din comuna Teaca



Sursa datelor: INS, prelucrări Anderssen

Evoluția căsătoriilor și divorțurilor din comuna Teaca

Nupțialitatea este într-o scădere continuă în toate țările Europei, fiind influențată de modificarea raporturilor între sexe, dificultățile economice în cazul cuplurilor tinere, dar și diferențele sociale dintre acestea. Un alt fenomen demografic important este reprezentat de **divorțialitate**. Studiarea acestuia este importantă deoarece divorțurile influențează direct atât fertilitatea conjugală, cât și stabilitatea familială.

Evoluția nupțialității din comuna Teaca prezintă oscilații în perioada 2007 - 2013. Cea mai ridicată valoare din perioada analizată se înregistrează în anul 2007 (36 căsătorii), iar cea mai scăzută în anii 2011 și 2013 (16 căsătorii). Potrivit datelor furnizate de INS, în comuna Teaca, în anul 2013, numărul căsătoriilor a înregistrat valoarea de 16, fiind de peste 2 ori mai scăzută comparativ cu cea

înregistrată pentru anul 2007. De asemenea, și la nivelul județului Bistrița-Năsăud numărul căsătoriilor a înregistrat o scădere, ajungând de la 2.507 căsătorii în anul 2007, la 1.768 căsătorii în anul 2013. La nivelul anului 2013, cele mai multe căsătorii din județ s-au realizat în zona rurală (56.1%).

În ceea ce privește **numărul divorțurilor din comuna Teaca**, se observă că cea mai ridicată valoare se înregistrează în anul 2009 (9 divorțuri). La nivelul anului 2013, în comuna Teaca se înregistrează 4 divorțuri, valoare egală cu cea înregistrată în anul 2010. La nivelul anului 2013, numărul divorțurilor din comună a fost mai ridicat cu 33.3% comparativ cu anul 2007.

Potrivit Institutului Național de Statistică, în comuna Teaca, în perioada 2007 - 2013, numărul căsătoriilor a fost superior numărului divorțurilor, aceeași situație întâlnindu-se și la nivelul județului Bistrița-Năsăud.

Conform Recensământului Populației realizat în anul 2011, în România aproximativ jumătate din populația stabilă este formată din persoane care au starea civilă legală de căsătorit(ă). Două persoane din 5 nu au fost niciodată căsătorite, persoanele văduve reprezintă o zecime din totalul populației stabile, iar persoanele divorțate dețin o pondere de 4.2%. În concubinaj au declarat că trăiesc 745.5 mii persoane.

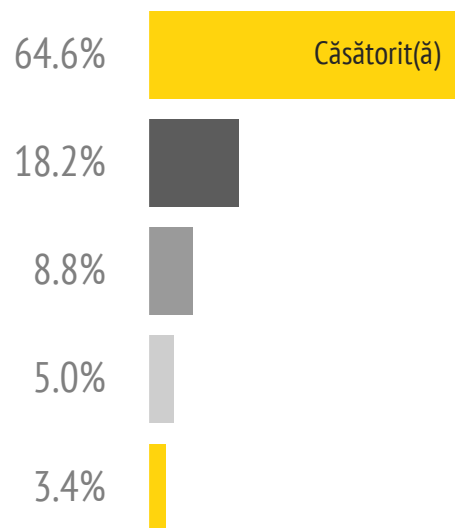
Distribuția pe sexe a populației stabile după starea civilă relevă unele diferențe notabile la nivel național. Astfel, dacă 29.4% dintre bărbații de 18 ani și peste nu au fost niciodată căsătoriți, ponderea femeilor aflate în aceeași situație este de 18.2%. Datorită speranței de viață mai ridicată la femei, ponderea femeilor văduve în numărul celor de 18 ani și peste este mai mare decât în cazul bărbaților (18.4% față de 4.5%). La 20 octombrie 2011, 5.9% dintre femeile majore erau divorțate, pondere superioară celei înregistrate în cazul bărbaților (4.5%).

Distribuția populației din comuna Teaca în funcție de starea civilă

Potrivit studiului realizat asupra opiniei populației în luna aprilie 2014, **ponderea persoanelor căsătorite** din comuna Teaca **reprezintă 64.6% din totalul populației**. Cea mai mare parte a populației căsătorite are vârsta cuprinsă între 55 - 64 ani (18.2%), fiind urmată de populația cu vârsta între 35 - 44 ani (14.9%), respectiv între 45 - 54 ani (14.4%).

Următoarea pondere mai ridicată se înregistrează în rândul **persoanelor necăsătorite** de pe raza comunei, și anume 18.2%. Cele mai multe persoane cu o astfel de stare civilă se regăsesc în satele Teaca și Ocnița.

Populația comunei în funcție de starea civilă



Sursa datelor: Studiu realizat de Anderssen Consulting Group în aprilie 2014

Rezultatele obținute în urma studiului realizat în luna aprilie 2014 evidențiază că populația **văduvă** din comuna Teaca reprezintă 8.8% din total. Cele mai multe persoane cu o astfel de stare civilă locuiesc în satul Viile Tecii și au vârsta peste 65 ani.

La nivelul comunei Teaca există și persoane care au declarat că sunt **divorțate**, ponderea acestora fiind de 5.0%. Cea mai scăzută pondere se înregistrează în rândul persoanelor care au declarat că trăiesc în concubinaj (doar 3.4% din total).

Analiza indicatorilor socio-demografici din comuna Teaca

Potrivit datelor oficiale, în anul 2014, la nivelul comunei Teaca **rata de natalitate** înregistrează o valoare de 10.2‰, ceea ce reflectă faptul că la 1000 de locuitori revin 10.2 născuți vii. Această valoare este superioară valorilor înregistrate la nivel național (8.3‰), regional (8.8‰) și județean (9.4‰).

În ceea ce privește **rata de mortalitate**, comuna Teaca (13.7‰) înregistrează o valoare mai ridicată față de cele înregistrate la nivelul României (11.4‰), la nivelul regiunii Nord-Vest (10.9‰) și la nivelul județului Bistrița-Năsăud (9.9‰).

În anul 2014, **rata de nupțialitate** din comuna Teaca înregistrează o valoare de 3.5‰, reprezentând numărul căsătoriilor ce revine la 1000 de locuitori. Această valoare este inferioară valorii înregistrate pentru județul Bistrița-Năsăud (5.5‰). Cea mai ridicată rată a nupțialității se înregistrează pentru regiunea Nord-Vest (5.8‰), fiind superioară celei de la nivel național, județean și local.

Raportul de masculinitate reprezintă proporția dintre numărul bărbaților și cel al femeilor. Astfel, în comuna Teaca, la 100 de femei revin 99 bărbați. În anul 2014, comuna înregistrează o valoare mai ridicată a raportului de masculinitate comparativ cu valorile de la nivel național și regional. La nivel național, raportul de masculinitate este de 95, la 100 de femei revenind 95 bărbați.

Raportul de dependență demografică este raportul dintre numărul persoanelor de vârstă „dependentă” (persoanele de sub 15 ani și de peste 64 ani) și populația în vârstă de muncă (15 - 64 ani) exprimat la 100 de persoane. În anul 2014, în comuna Teaca, raportul de dependență demografică este de 60.6%. Această valoare reflectă faptul că erau aproximativ 61 persoane în vârstă de dependență (0 - 14 ani și 65 ani și peste) la fiecare 100 de persoane în vârstă de muncă (15 - 64 ani).

Se poate observa că raportul de dependență demografică înregistrat la nivelul comunei Teaca este net superior celor înregistrate la nivel național (42.7%), regional (42.4%) și județean (43.6%) potrivit Institutului Național de Statistică.

Indicatori socio-demografici din comuna Teaca la nivelul anului 2014

	Rata de natalitate	Rata de mortalitate	Rata de nupțialitate	Rata de divorțialitate	Raportul de masculinitate	Raportul de dependență demografică
România	8.3‰	11.4‰	5.3‰	1.2‰	95	42.7%
Nord-Vest	8.8‰	10.9‰	5.8‰	1.1‰	96	42.4%
Bistrița-Năsăud	9.4‰	9.9‰	5.5‰	0.6‰	99	43.6%
Teaca	10.2‰	13.7‰	3.5‰	--	99	60.6%

Sursa datelor: INS, prelucrări Anderssen

MIȘCARE MIGRATORIE

6

Mișcarea totală a unei populații se compune din mișcarea naturală și mișcarea migratorie. Populația unei țări sau a unei unități administrativ-teritoriale își modifică numărul nu numai ca urmare a intrărilor și ieșirilor determinate de nașteri și decese, ci și în urma imigrărilor și emigrărilor. Întrucât fluxurile migrației pot să afecteze grupe particulare de persoane sub raportul caracteristicilor vârstă și sex, migrația modifică nu numai numărul populației, ci și structura acesteia după sex și vârstă și, eventual, după alte caracteristici.

Deplasările locuitorilor se pot face în afara localității, între țări, pot avea o durată mai mică sau definitivă etc., ceea ce face necesară o clasificare detaliată a diferitelor tipuri de migrație. Fiind parte a mișcării totale a unei populații, migrația interesează nu numai demografia, ci și sociologia, care studiază fenomenele de adaptare sau aculturație a persoanelor migrante, influența migrației asupra structurii populației, asupra instituțiilor sociale etc. În raport cu granițele oficiale ale unei țări, migrația poate fi internă și internațională. În raport cu localitatea de destinație, respectiv de plecare, se folosesc termenii de imigrare (privit din punct de vedere al localității de destinație) și emigrare (privit din punct de vedere al localității de plecare).

*În această
secțiune:*

Plecări cu domiciliul și reședința

Stabiliri cu domiciliul și reședința

Persoane plecate la muncă în străinătate

Țările în care sunt plecate persoanele să muncească

Evoluția plecărilor și stabilirilor cu domiciliul (inclusiv migrația externă) din comuna Teaca

Dinamica demografică a ultimului deceniu confirmă faptul că populația României a scăzut. Analiza comparativă a informațiilor statistice obținute în cadrul recensămintelor populației din 2002 și 2011 arată că cea mai mare parte a localităților României au pierdut din populație ca urmare a unui spor natural și migratoriu negativ.

Numărul persoanelor plecate temporar sau pentru perioade mai îndelungate în țară sau străinătate demonstrează faptul că migrațiile sunt realități ce antrenează un număr mare de cetățeni români, fapt care impune o atentă analiză a efectelor sociale, demografice sau economice ale acestora.

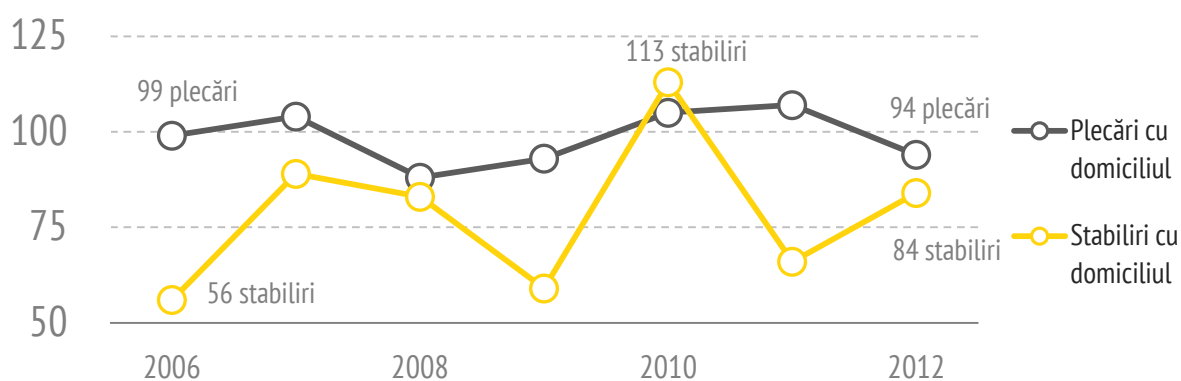
Potrivit datelor furnizate de INS, în perioada analizată, în comuna Teaca, numărul plecărilor cu domiciliul a fost **superior** numărului stabilirilor cu

domiciliul, excepție făcând anul 2010 când au fost înregistrate mai multe stabiliri decât plecări cu domiciliul. În perioada 2006 - 2012 atât numărul plecărilor cu domiciliul, cât și numărul stabilirilor cu domiciliul a prezentat oscilații. **Sporul migratoriu negativ** evidențiază o scădere a populației comunei, o scădere a necesarului de forță de muncă, deoarece populația care trebuie deservită este mai mică, ceea ce duce la o scădere economică.

În comună, la nivelul anului 2012, au fost înregistrate 94 de plecări cu domiciliul și 84 stabiliri cu domiciliul. La nivelul aceluiași an, în comună se înregistrează cu 50.0% mai multe stabiliri cu domiciliul comparativ cu anul 2006. În ceea ce privește numărul plecărilor cu domiciliul, acesta a scăzut în anul 2012 față de anul 2006 cu 5.1%.

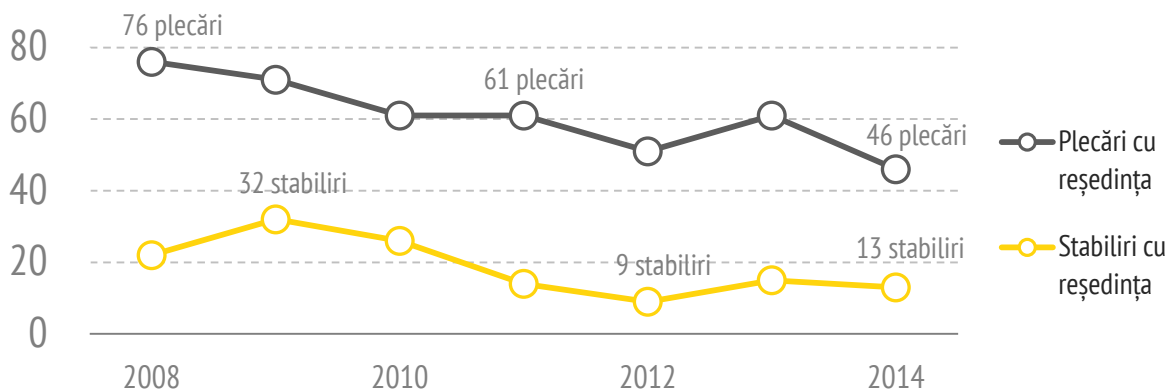
Cele mai puține plecări cu domiciliul din comuna Teaca au fost înregistrate în anul 2008 (88 plecări), iar cele mai multe stabiliri cu domiciliul au fost înregistrate în anul 2010 (113 stabiliri).

Evoluția plecărilor și stabilirilor cu domiciliul (inclusiv migrația externă) din comuna Teaca



Sursa datelor: INS, prelucrări Anderssen

Evoluția plecărilor și stabilirilor cu reședința din comuna Teaca



Sursa datelor: INS, prelucrări Anderssen

Evoluția plecărilor și stabilirilor cu reședința din comuna Teaca

Reședința este adresa la care persoana fizică declară că are locuința secundară, alta decât cea de domiciliu. Stabilirile/plecărilor cu reședința reprezintă persoanele sosite/plecate într-o altă localitate decât cea de domiciliu, care la data de 1 ianuarie sau 1 iulie aveau înscrisă în actul de identitate și în fișele de evidență a populației mențiunea de stabilire a reședinței.

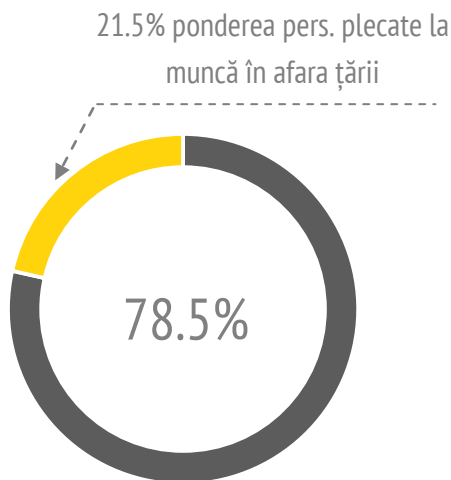
Potrivit datelor furnizate de Institutul Național de Statistică, la nivelul anului 2014, în comuna Teaca s-au înregistrat 46 de plecări cu reședința și 13 stabiliri cu reședința. Pe toată perioada analizată numărul plecărilor cu reședința din comună a fost superior numărului stabilirilor cu reședința, înregistrându-se un **spor migratoriu negativ**. Sporul migratoriu negativ este o manifestare specifică

perioadei de tranziție din România, o mare parte a populației deplasându-se către mediile urbane deoarece numărul de locuri de muncă din mediul urban este superior celui din mediul rural, iar nivelul salariilor este mai ridicat.

La nivelul anului 2014, în comună, numărul plecărilor cu reședința a fost cu 39.5% mai scăzut față de anul 2008. De asemenea, numărul stabilirilor cu reședința a înregistrat o scădere comparativ cu anul 2008 (cu 40.9%). Din analiza elementelor care constituie mișcarea migratorie a populației, respectiv stabilirea sau schimbarea reședinței, se constată că Teaca la nivelul anului 2014 a fost o **comună sursă** și nu o comună destinație.

Conform INS, cele mai multe stabiliri cu reședința în comuna Teaca (32 stabiliri) s-au înregistrat în anul 2009 iar cele mai puține plecări cu reședința (46 plecări) s-au înregistrat în anul 2014.

Pondere pers. plecate la muncă în străinătate



Sursa datelor: Studiu realizat de Anderssen Consulting Group în aprilie 2014

Ponderea persoanelor plecate la muncă în străinătate din comuna Teaca

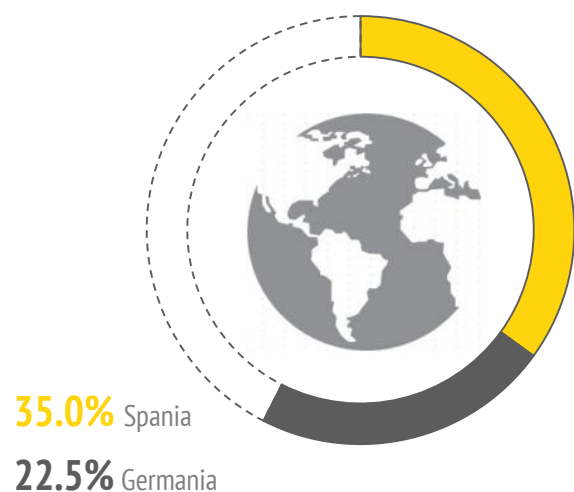
Criza economică este o perioadă caracterizată printr-o scădere dramatică a activității economice mondiale. Aceasta a afectat puternic piața muncii din toate statele Uniunii Europene, iar transformările suferite de economiile acestor țări au avut la rândul lor repercusiuni asupra migrației forței de muncă. Pe piața muncii din România criza economică s-a manifestat printr-o puternică reducere a ocupării forței de muncă și o creștere a numărului de șomeri. În acest context, ideea de a pleca în străinătate pentru muncă a devenit tot mai atractivă pentru români.

Conform studiului realizat în luna aprilie 2014, în comuna Teaca, ponderea persoanelor plecate la muncă în străinătate este destul de **ridicată** (21.5%). Diferența până la 100.0% este reprezentată de

gospodăriile în care nici un membru nu este plecat la muncă în străinătate. Potrivit studiului realizat, cea mai ridicată pondere (70.0%) se înregistrează în cazul gospodăriilor cu **un singur membru plecat să muncească în afara țării**. De asemenea, în cadrul gospodăriilor din comună există până la 5 membri plecați la muncă în străinătate.

În comuna Teaca, 35.0% din populația plecată să muncească în străinătate a ales ca destinație **Spania**, dar aceasta nu este singura țară unde sunt plecați să muncească localnicii comunei Teaca. Aceștia au ales să plece la muncă și în țări precum: Germania (22.5%), Irlanda (7.5%), Italia (7.5%), Anglia (2.5%), Austria (2.5%), Elveția (2.5%), Franța (2.5%), Grecia (2.5%) sau SUA (2.5%). Potrivit studiului, 12.5% dintre cei chestionați au menționat că în gospodărie există mai mulți membri plecați la muncă în străinătate, aceștia fiind plecați în țări diferite.

Țările în care sunt plecate persoanele din gospodărie



Sursa datelor: Studiu realizat de Anderssen Consulting Group în aprilie 2014

FORȚĂ DE MUNCĂ

7

Modelul României de creștere economică, din perioada 2000 - 2010, bazat mai mult pe consum intern și nu pe ocupare, a fost unul nesustenabil, criza punând în evidență vulnerabilitățile acestuia. Chiar dacă în perioada 2000 - 2008 s-au înregistrat ritmuri de creștere economică mari, ocuparea forței de muncă nu a fost influențată semnificativ de acest context favorabil. În perioada 2000 - 2012 România a pierdut 5.7 puncte procentuale din rata totală de ocupare a populației în vârstă de muncă 20 - 64 de ani, 8.7 puncte procentuale din rata de ocupare a forței de muncă vârstnice 55 - 64 de ani și 6.9 puncte procentuale din rata de ocupare feminină de 20 - 64 ani.

Analizând distribuția ratei de ocupare în cadrul UE, se constată că, în anul 2012, România, având o rată a ocupării la segmentul de populație 20 - 64 ani de 63.8%, se situează semnificativ sub media europeană (68.5%). Într-o situație similară se aflau alte 11 țări printre care Bulgaria, Polonia, Slovacia și Irlanda. În aceste țări (alături de România) efectele crizei s-au manifestat puternic pe piața muncii, iar ratele de ocupare a forței de muncă s-au diminuat considerabil după 2008, în anul 2012 înregistrându-se valori sub media europeană.

*În această
secțiune:*

Numărul mediu de salariați

Rata de înlocuire a forței de muncă

Structura populației în funcție de ocupație

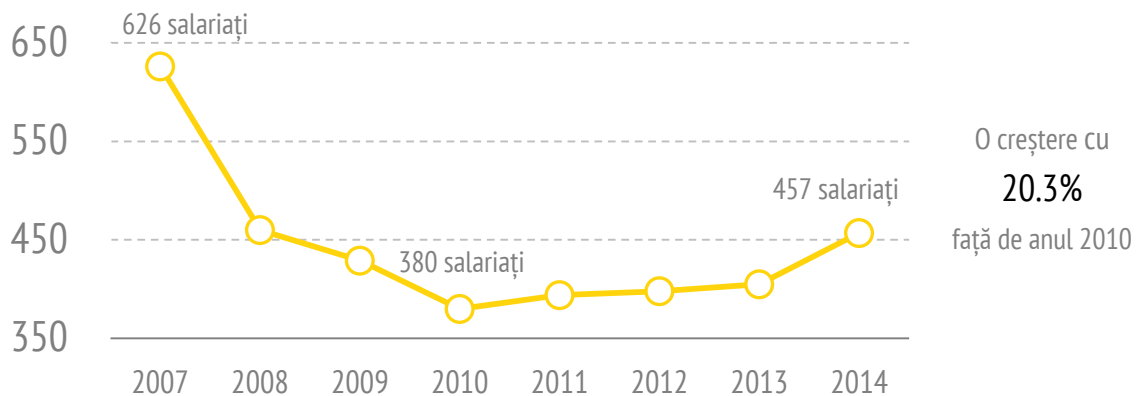
Oferta forței de muncă

Capacitatea populației de a-și găsi un loc de muncă

Gradul de mulțumire privind oferta locurilor de muncă

Numărul de șomeri

Numărul mediu de salariați din comuna Teaca



Sursa datelor: INS, prelucrări Anderssen

Numărul mediu de salariați din comuna Teaca

Salariatul este persoana care își exercită activitatea pe baza unui contract de muncă într-o unitate economică sau socială, indiferent de forma ei de proprietate, sau la persoane particulare, în schimbul unei remunerații sub formă de salariu, plătit în bani. Numărul mediu al salariaților reprezintă numărul de salariați angajați cu contracte individuale de muncă, plătiți de întreprindere pentru o durată medie normală a timpului de lucru, pe perioada de referință.

Potrivit Institutului Național de Statistică, în comuna Teaca, numărul mediu al salariaților a urmat un **trend ascendent în perioada 2010 - 2014**. Dacă la nivelul anului 2010 în comună existau 380 salariați în anul 2014 numărul acestora a ajuns la 457, fiind **cu 20.3% mai ridicat**.

La nivelul anului 2007, în comuna Teaca au fost înregistrați **626 salariați**. Cei mai mulți dintre aceștia activau în sectorul industriei prelucrătoare (140 salariați), în sectorul de învățământ (123 salariați), respectiv în comerț (72 salariați). De remarcat este faptul că numărul de salariați din sectorul agricol din comuna Teaca este destul de redus (15 salariați).

De asemenea, la nivel local au fost identificați în anul 2007 și 59 de salariați în sistemul sanitar și de asistență socială, 25 salariați în sectorul construcțiilor, 18 salariați în sistemul de transport și poștă, 11 salariați în administrația publică locală, 2 salariați care activau în domeniul energiei electrice și termice, gazelor și apei, respectiv 2 salariați care realizau activități financiare, bancare și de asigurări.

În anul 2008, numărul de salariați din comuna Teaca a înregistrat o scădere cu 26.5% față de anul

precedent. Cei mai mulți dintre salariații de la nivel local realizau activități în sectorul industrial (137 salariați), în sistemul de învățământ (109 salariați), respectiv în domeniul comerțului cu ridicata și cu amănuntul și repararea autovehiculelor și motocicletelor (74 salariați).

Potrivit Institutului Național de Statistică, în anul 2008 la nivel local au fost înregistrați și 48 salariați în sistemul de sănătate și asistență socială, 29 salariați în construcții, 18 salariați în agricultură, silvicultură și pescuit, 15 salariați în sistemul de transport și depozitare, 11 salariați în hoteluri și restaurante, 10 salariați în administrația publică, 5 salariați în alte activități economice, 3 salariați în producția și furnizarea de energie electrică și termică, 2 salariați în intermediari financiare și asigurări și 2 salariați în activități de spectacole, culturale și recreative.

Numărul de salariați din comuna Teaca a continuat să scadă până în anul 2010 când s-au înregistrat 380 salariați, cei mai mulți activând în sectorul industrial. După acest an, numărul salariaților de la nivel local a început să crească, în anul 2012 ajungându-se la 398 salariați.

Cu toate că numărul total al salariaților din comuna Teaca a înregistrat o creștere după anul 2010, salariații din sectorul educațional, respectiv cei din sistemul sanitar au scăzut cu 6.9%, respectiv cu 15.6% în anul 2012 față de anul 2010. Aceeași situație se evidențiază și în cazul salariaților din

domeniul administrației publice de la nivel local, numărul acestora fiind cu 33.4% mai scăzut în anul 2012 comparativ cu anul 2010.

Cea mai scăzută valoare a numărului de salariați din comuna Teaca din perioada 2007 - 2014 s-a înregistrat în anul 2010 (380 salariați), iar **cea mai ridicată** în anul 2007 (626 salariați).

În anul 2014, rata de înlocuire a forței de muncă din comuna Teaca înregistrează valoarea de 958‰, ceea ce înseamnă că peste 15 ani, 1000 de persoane ce vor ieși de pe piața muncii vor fi înlocuite de 958 persoane, ceea ce va duce la un **deficit de forță de muncă de 42 persoane** în comună.

În județul Bistrița-Năsăud, în anul 2014, numărul mediu al salariaților înregistra o valoare de 57.639 salariați, fiind cu 2.7% mai scăzută față de anul 2007. La nivel județean, rata de înlocuire a forței de muncă (738‰) este mai redusă comparativ cu cea înregistrată pentru comuna Teaca, astfel deficitul de forță de muncă va fi mai ridicat (262 persoane).

La nivelul regiunii Nord-Vest, în anul 2014, numărul salariaților a scăzut cu 2.8% comparativ cu anul 2007. Ținând cont de valoarea ratei de înlocuire a forței de muncă (656‰), se poate observa că la nivel regional deficitul de resurse de muncă ce va apărea peste 15 ani va fi mai ridicat față de cel din comuna Teaca, respectiv față de cel din județul Bistrița-Năsăud.

Structura populației din comuna Teaca în funcție de ocupație

Dezindustrializarea și pierderea locurilor de muncă din ultimii 20 de ani au provocat anomalia unei economii și a unei societăți în care numărul pensionarilor este mai mare decât cel al salariaților și care nu poate funcționa altfel decât pe deficit.

În anul 2014, efectivul salariaților din economie a atins un total de 4.507.729 persoane, dintre care cei mai mulți (24.1%) activează în domeniul industrial. De asemenea, 16.8% din efectivul salariaților activează în domeniul comercial, 8.0% în sistemul de învățământ, 7.6% în sectorul construcțiilor, iar 7.2% activează în sistemul sanitar, conform Institutului Național de Statistică. Diferența este reprezentată de populația care activează în alte domenii.

La nivelul aceluiași an, 2014, numărul pensionarilor din România era de 5.357.000, valoare superioară față de efectivul total al salariaților, înregistrându-se astfel 1.2 pensionari la un salariat. Analiztii economici susțin că aceasta este cea mai gravă anomalie a economiei și a societății românești.

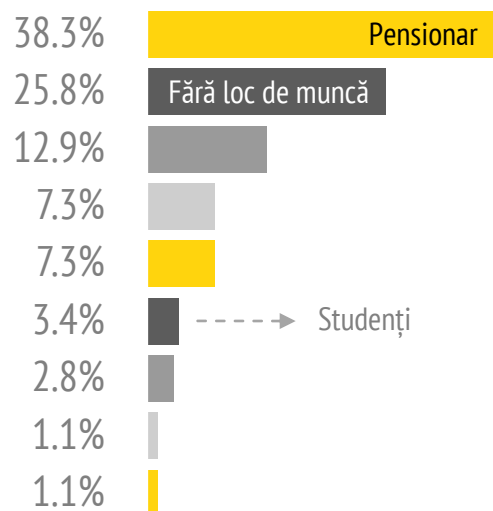
Potrivit studiului realizat asupra opiniei populației, în comuna Teaca **predomină pensionarii** (38.3%), cei mai mulți dintre aceștia având domiciliul în satul Teaca, respectiv în satul Ocnița.

Următoarea pondere se înregistrează în rândul localnicilor care au declarat că nu au un loc de

muncă, ponderea acestora reprezentând 25.8% din total. Dintre aceștia de evidențiază localnicii cu vârsta cuprinsă între 45 - 54 ani și cei cu vârsta între 35 - 44 ani care au domiciliul în satele Teaca și Viile Tecii.

De asemenea, rezultatele studiului evidențiază faptul 12.9% dintre localnici sunt angajați în mediul privat, 7.3% sunt angajați la stat, 7.3% sunt muncitori pe cont propriu/cu ziua, 1.1% sunt oameni de afaceri, iar o altă pondere de 1.1% este reprezentată de meșteșugari/liber profesioniști. Deși în comuna Teaca populația activă este în procent de 58.3%, doar 29.7% realizează activități.

Structura populației în funcție de ocupație



Sursa datelor: Studiu realizat de Anderssen Consulting Group în aprilie 2014

La nivelul comunei Teaca există și persoane care au declarat că sunt șomere, ponderea acestora fiind de 2.8%.

Gradul de informare al agenților economici cu privire la oferta forței de muncă de la nivel local

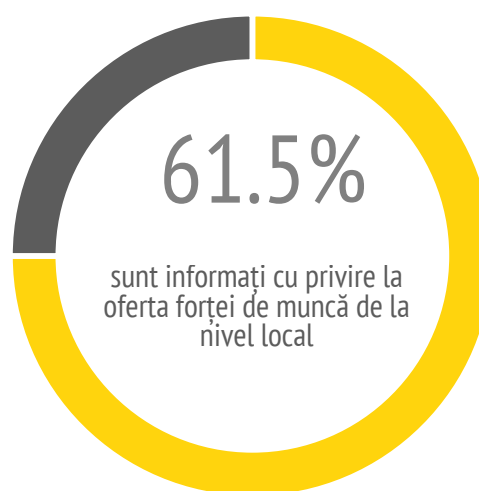
Populația activă din punct de vedere economic cuprinde toate persoanele care furnizează forța de muncă disponibilă pentru producția de bunuri și servicii în timpul perioadei de referință, incluzând populația ocupată și șomerii. Încadrarea populației pe categorii, după participarea la activitatea economică, se face conform principiului priorității ocupării față de șomaj și a șomajului față de inactivitate.

În România, forța de muncă este caracterizată prin **lipsa personalului calificat**, în special din cauza fenomenului de migrație înregistrat după anul 2007. Odată cu scăderea numărului de absolvenți de liceu și de facultate scad rezervele de forță de muncă cu calificare medie și superioară și apare problema îmbătrânirii forței de muncă. De menționat este faptul că, în regiunile în care investițiile directe sunt substanțiale, oportunitățile de angajare sunt mai mari față de regiunile cu activități preponderent agricole, acești factori influențează valorile ratei șomajului. În ultimii ani au avut loc schimbări semnificative în conținutul și tipul ocupațiilor, în sensul că cele existente deja s-au diversificat și au apărut altele noi, care necesită calificări specifice.

Potrivit studiului realizat în luna iulie 2015, 61.5% dintre agenții economici care își desfășoară activitatea pe teritoriul comunei Teaca **se declară**

informați cu privire la oferta forței de muncă de la nivel local. Ponderea întreprinzătorilor locali care susțin că nu au informații despre forța de muncă din comună este de 38.5%.

Informare cu privire la oferta forței de muncă



Sursa datelor: Studiu realizat de Anderssen Consulting Group în iulie 2015

Chestionați cu privire la caracteristicile forței de muncă din comuna Teaca, **90.9% dintre agenții economici** care își desfășoară activitatea pe teritoriul comunei consideră că **forța de muncă de la nivel local nu este calificată**.

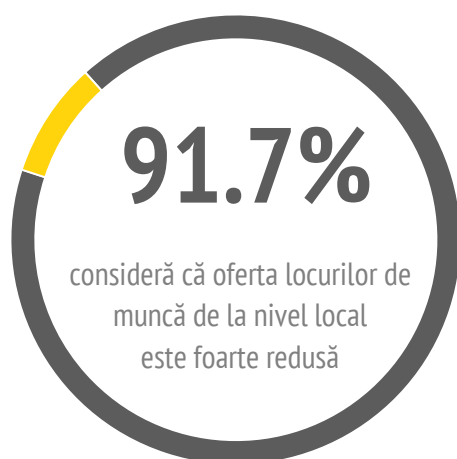
De asemenea, o pondere de 66.7% dintre agenții economici chestionați afirmă că forța de muncă de la nivel local **nu este pregătită**.

Potrivit studiului realizat asupra agenților economici locali, 50.0% dintre aceștia consideră că forța de muncă existentă în teritoriu este suficientă.

Capacitatea populației din comuna Teaca de a-și găsi un loc de muncă pe termen scurt, mediu și lung

Criza economică globală a afectat puternic piața muncii din toate statele Uniunii Europene, iar transformările suferite de economiile acestor țări au avut la rândul lor repercusiuni asupra locurilor de muncă. În anul 2014, pe piața muncii din România existau 620.000 de șomeri și aproape 40.000 de locuri de muncă vacante, potrivit Institutului Național de Statistică. Explicațiile pentru care sunt întâlnite simultan șomajul și locurile de muncă vacante nu sunt foarte complicate, ci țin de mobilitatea redusă a forței de muncă, de tipul serviciului oferit pe piața muncii și de o insuficientă reformare a pieței muncii.

Capacitatea populației de a-și găsi un loc de muncă



Sursa datelor: Studiu realizat de Anderssen Consulting Group în aprilie 2014

Potrivit datelor obținute în urma studiului realizat în comuna Teaca în luna aprilie 2014, 91.7% dintre

localnici consideră că **oferta locurilor de muncă existentă la nivel local este foarte redusă**. Cea mai mare parte din populația pesimistă cu privire la posibilitatea de angajare în perioada următoare este cea din satul Teaca (29.8%), din satul Viile Tecii (19.9%), respectiv din satul Ocnița (17.1%).

Cei mai mulți dintre localnicii care consideră că oferta locurilor de muncă din comuna Teaca este foarte redusă au vârsta între 55 - 64 ani. Pe locul doi se află persoanele cu vârsta peste 65 ani, fiind urmate de cele cu vârsta între 35 și 44 ani.

Diferența până la 100.0% este reprezentată de localnicii care consideră că populația are capacitatea de a-și găsi un loc de muncă într-o perioadă lungă de timp, de 4 - 6 luni (8.3%).

Distanța la care populația ar fi dispusă să lucreze pentru asigurarea nevoilor zilnice

Potrivit studiului realizat în luna aprilie 2014, peste 90.0% dintre locuitorii comunei Teaca au afirmat că oferta locurilor de muncă de la nivel local este foarte redusă. Așadar, există respondenți care au declarat că ar fi dispuși să facă zilnic naveta. 22.7% dintre localnici au menționat că ar fi dispuși să se deplaseze **pe o distanță cuprinsă între 28 - 40 km** pentru asigurarea nevoilor zilnice. Acest lucru se poate datora faptului că aceste persoane depășesc vârsta de 35 ani, sunt căsătorite și au copii, nevoile zilnice fiind astfel mai ridicate.

Ponderea persoanelor care ar fi dispuse să facă naveta pe o distanță cuprinsă între 3 și 27 km

reprezintă 13.8% din totalul populației comunei Teaca, iar ponderea celor care s-ar deplasa zilnic pe o distanță mai mare de 40 km este de 6.6%. Cu toate acestea, cea mai mare parte a populației chestionate susține că nu ar face naveta pentru asigurarea nevoilor zilnice (41.4%).

Gradul de mulțumire al populației privind oferta locurilor de muncă

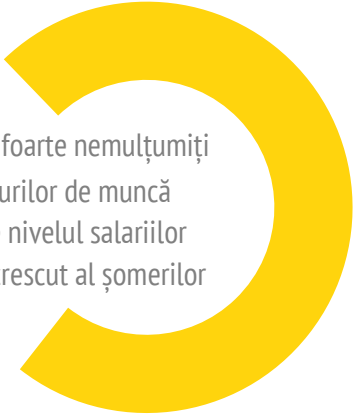
Spațiul rural românesc se caracterizează printr-un nivel scăzut de dezvoltare social-economică, condițiile dificile în care trăiesc locuitorii satelor, precaritatea surselor de venit, o dinamică demografică contradictorie, dar nefavorabilă, în ansamblu, dezvoltării durabile. Cea mai expresivă ilustrare a stării de fapt este oferită de nivelul sărăciei.

Dintre statele membre ale Uniunii Europene, România înregistrează cea mai mare pondere a populației expuse riscului de sărăcie, cu excepția Letoniei. Potrivit Eurostat, aproximativ 24.0% din populația României este afectată de sărăcie, iar jumătate dintre cei săraci au venituri cu peste 30.0% mai mici decât linia sărăciei, înregistrându-se cea mai severă situație din Uniunea Europeană pentru categoriile cele mai sărace. Pe de altă parte, 70.0% din populația săracă a României trăiește în mediul rural.

Potrivit datelor obținute în teren, cei mai mulți respondenți au afirmat faptul că **numărul locurilor de muncă este insuficient**. De asemenea, aceștia se

declară foarte nemulțumiți și de nivelul salariilor (72.8%). Cea mai mare parte din populația foarte nemulțumită de numărul locurilor de muncă de la nivel local locuiește în satul reședință de comună Teaca (23.8%).

Oferta locurilor de muncă din Teaca



72.8% sunt foarte nemulțumiți de numărul locurilor de muncă din comună, de nivelul salariilor și de numărul crescut al șomerilor

Sursa datelor: Studiu realizat de Anderssen Consulting Group în aprilie 2014

O pondere de 17.7% dintre localnicii comunei Teaca se declară nemulțumiți de numărul locurilor de muncă din comună, de nivelul salariilor și de numărul crescut al șomerilor.

Localnicii care acordă problemei locurilor de muncă de la nivel local o gravitate medie reprezintă 2.8% din total.

Populația care este mulțumită de oferta locurilor de muncă din comuna Teaca reprezintă 6.7% din total. Dintre aceștia, 3.9% consideră oferta locurilor de muncă o problemă cu gravitate redusă la nivel local, iar 2.8% o problemă cu gravitate foarte redusă.

Numărul de șomeri din comuna Teaca

Șomerii sunt persoanele în vârstă de 15 - 74 ani care în cursul perioadei de referință îndeplinesc simultan următoarele condiții:

- ✓ nu au un loc de muncă și nu desfășoară o activitate în scopul obținerii unor venituri;
- ✓ sunt în căutarea unui loc de muncă;
- ✓ sunt disponibili să înceapă lucrul în următoarele două săptămâni (inclusiv săptămâna în care s-a desfășurat interviul), dacă și-ar găsi imediat un loc de muncă.

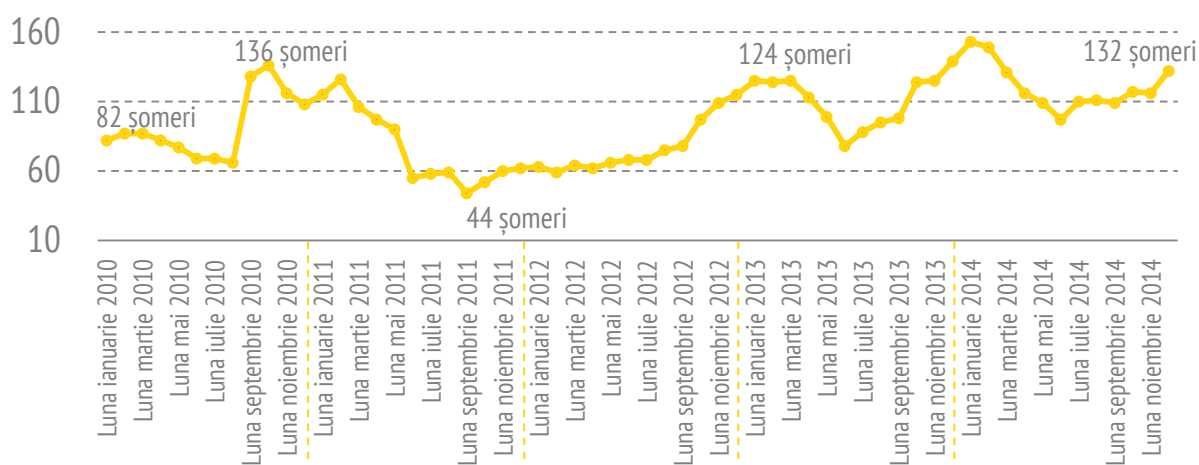
Șomajul este un fenomen contemporan, complex, cuprinzător, care include în sfera sa aspecte economice, sociale, politice, psihologice și morale. Acesta apare ca rezultat exclusiv al ofertei de muncă sau al forței de muncă, cererea nefiind luată în considerare.

De cele mai multe ori, șomajul este analizat ca suma agregată a tuturor acelor persoane care au statut (oficial) de șomer. În acest caz, se are în vedere persoana - șomer.

Potrivit datelor furnizate de Institutul Național de Statistică, în comuna Teaca, **cei mai mulți șomeri** s-au înregistrat în luna ianuarie 2014 (153 șomeri), iar cei mai puțini s-au înregistrat în luna septembrie 2011 (44 șomeri). În luna decembrie 2014, numărul șomerilor din comuna Teaca era de 132. Se poate observa că numărul acestora este cu 22.2% mai ridicat comparativ cu luna decembrie 2010, când s-au înregistrat 108 șomeri.

Conform datelor înregistrate de INS, la nivelul județului Bistrița-Năsăud, în anul 2014, numărul șomerilor înregistra o valoare de 6.042 șomeri, fiind cu 29.8% mai scăzut față de anul 2010.

Numărul de șomeri din comuna Teaca



Sursa datelor: INS, prelucrări Anderssen

NIVEL DE TRAI

8

În anul 2013, nivelul de trai din România era cel mai scăzut din Uniunea Europeană. Prețurile alimentelor și băuturilor nonalcoolice din țara noastră reprezentau 67.0% din media UE. În anul 2014, România și-a îmbunătățit indicatorul de nivel de trai de la 49.0% din media UE la 54.0% din această medie. Faptul că puterea de cumpărare în termeni reali este aproape la jumătate din media europeană se datorează prețurilor încă destul de scăzute. Inevitabil, însă, aceste prețuri se vor alinia la uzanțele din Occident, ceea ce înseamnă că vom avea pe termen lung o inflație persistentă "de aliniere" a acestora la media europeană, odată cu creșterea semnificativă a veniturilor exprimate în lei.

Potrivit Institutului Național de Statistică, în anul 2013, o gospodărie din România a consemnat venituri medii de 2.528 lei/lună din care cheltuielile totale au fost, în medie, de 2.267 lei/lună. Datele oferite de INS evidențiază faptul că diferențe de nivel și, mai ales, de structură între veniturile gospodăriilor din România s-au înregistrat în funcție de mediul de rezidență. Astfel, în anul 2013, veniturile totale medii pe o gospodărie din mediul urban au fost cu 38.7% mai mari decât ale gospodăriilor din mediul rural și cu 13.7% mai mari față de ansamblul gospodăriilor.

*În această
secțiune:*

Numărul de persoane din gospodărie

Numărul mediu de camere

Aprecieri asupra venitului

Evaluarea comunei Teaca

Modalități de petrecere a timpului liber

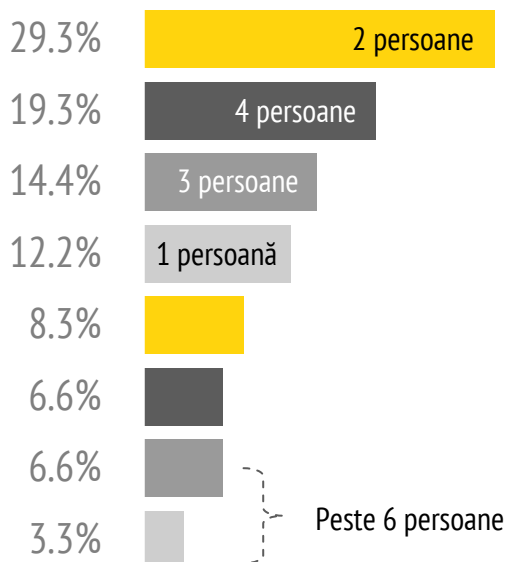
Viziunea asupra nivelului de trai

Numărul de persoane aflate în gospodăriile comunei Teaca

Potrivit studiului realizat în aprilie 2014, **cele mai multe gospodării de pe teritoriul comunei Teaca sunt compuse din 2 persoane** (29.3%). La nivel național, mărimea medie a gospodăriei este mai mică în mediul urban (2.53 persoane/gospodărie) comparativ cu cel rural (2.83 persoane/gospodărie), conform rezultatelor recensământului din anul 2011.

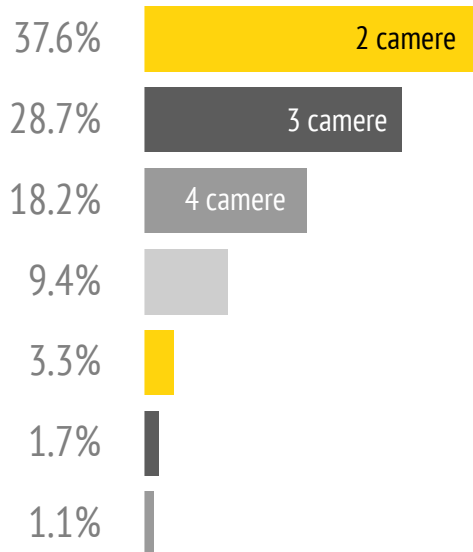
Următoarea pondere se înregistrează în rândul gospodăriilor compuse din 4 persoane (19.3%), respectiv 3 persoane (14.4%). Gospodăriile compuse dintr-o singură persoană reprezintă 12.2% din totalul celor existente în comuna Teaca.

Număr de persoane aflate în gospodărie



Sursa datelor: Studiu realizat de Anderssen Consulting Group în aprilie 2014

Număr de camere din care este compusă locuința



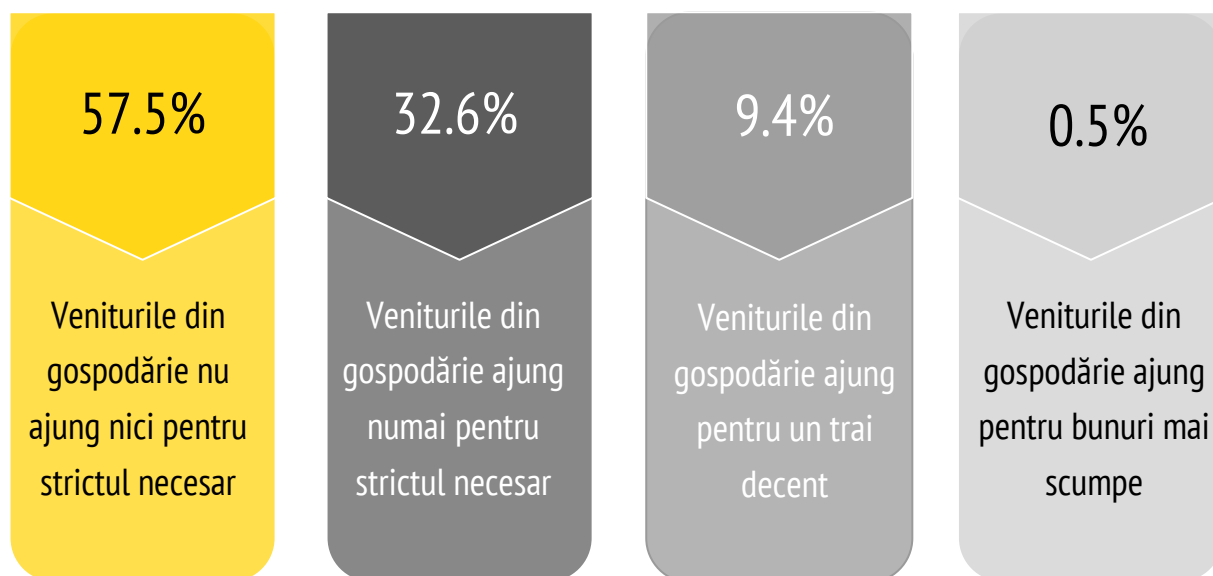
Sursa datelor: Studiu realizat de Anderssen Consulting Group în aprilie 2014

Numărul mediu de camere din care sunt compuse locuințele comunei Teaca

Conform rezultatelor înregistrate la Recensământul Populației din anul 2011, în mediul rural locuințele convenționale au un număr de camere mai mare comparativ cu mediul urban. Cu toate acestea, locuințele din mediul urban au o suprafață a camerelor de locuit mai mare.

La nivelul comunei Teaca, potrivit studiului realizat în aprilie 2014, **cele mai multe gospodării sunt formate din 2 camere** (37.6%), pe locul doi poziționându-se locuințele formate din 3 camere (28.7%).

Locuințele cu 6 camere reprezintă 1.1% din total, iar cele cu peste 6 camere 1.7%.



Repartizarea populației din comuna Teaca după nivelul venitului

Conform datelor obținute în urma studiului realizat în comuna Teaca, în anul 2014, cei mai mulți localnici au afirmat că au venituri cuprinse între 501 și 1000 lei (29.3%). Dintre aceștia, cei mai mulți au vârsta cuprinsă între 55 - 64 ani (8.3%), respectiv peste 65 ani (6.1%) și locuiesc în satele Teaca și Ocnița.

Următoarele ponderi se înregistrează în rândul localnicilor care au declarat că au un venit mediu lunar cuprins între 251 și 500 lei (20.4%), respectiv între 1001 și 1500 lei (18.2%).

16.6% din populația comunei declară venituri lunare pe gospodărie mai mici de 250 lei, iar 15.5% peste 1500 lei. Populația cu cele mai mari venituri (peste

1500 lei) se regăsește preponderent în satele Teaca și Ocnița și are vârsta cuprinsă între 35 - 44 ani, respectiv între 25 - 34 ani.

Nivelul mediu al venitului localnicilor din comuna Teaca este de **885 lei**.

Aprecieri asupra veniturilor din gospodărie

Potrivit studiului realizat, **57.5% dintre localnicii comunei Teaca** susțin că veniturile gospodăriei nu ajung nici pentru strictul necesar. Dintre aceștia, cei mai mulți au vârsta între 55 - 64 ani, respectiv între 35 - 44 ani și au domiciliul în satele Teaca, Ocnița și Pinticu.

Următoarea pondere se înregistrează în rândul localnicilor care susțin că veniturile lunare din gospodărie ajung numai pentru strictul necesar

(32.6%), cei mai mulți dintre aceștia având vârsta cuprinsă între 55 - 64 ani.

Potrivit studiului realizat, 9.4% dintre localnicii comunei Teaca au afirmat că veniturile lunare le asigură un trai decent. Cele mai multe persoane care susțin acest aspect au domiciliul în satul Teaca.



De asemenea, există la nivel local și cetățeni care declară că veniturile lunare din gospodărie ajung pentru bunuri mai scumpe, dar cu efortul de a reduce alte cheltuieli. Ponderea acestora reprezintă doar 0.5% din totalul populației comunei Teaca.

Evaluarea comunei ca loc unde să trăiești

Relația omului cu locul în care trăiește, muncește, petrece, devine o preocupare importantă a societății actuale. Relația pe care omul o stabilește cu locul este de natură personală, astfel este necesar ca individul să se regăsească pe sine, să-și regăsească particularitățile psihologice, culturale, sociale în locul în care trăiește. Așadar, societatea are rolul de a forma și modela individul și personalitatea

acestui conform unui sistem de norme și valori acceptate la un moment dat.

Potrivit datelor culese în teren, comuna Teaca este evaluată de 74.6% dintre localnici ca fiind un loc bun în care să trăiești. Cea mai mare parte din populația care consideră acest lucru are vârsta între 55 - 64 ani și locuiește în satul Teaca.

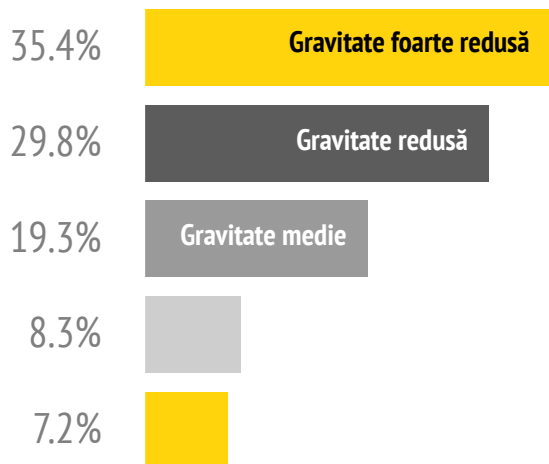
O pondere de 20.4% din totalul participanților la studiul realizat în aprilie 2014 apreciază comuna ca fiind un loc excelent în care să trăiești și să-ți întemeiezi o familie. Cei mai mulți localnici care evaluează astfel comuna au vârsta cuprinsă între 35 și 44 ani (5.0%).

Ponderea celor care apreciază comuna Teaca ca fiind un loc satisfăcător în care să trăiești este de 3.9%. Dintre aceștia, 1.7% locuiesc în satul Teaca.



Diferența până la 100.0% este reprezentată de localnicii care sunt nemulțumiți de comuna Teaca. Ponderea acestora reprezintă doar 1.1% din totalul localnicilor intervievați.

Modalități de petrecere a timpului liber



Sursa datelor: Studiu realizat de Anderssen Consulting Group în aprilie 2014

Gradul de mulțumire al populației privind modalitățile de petrecere a timpului liber

Modalitățile de petrecere a timpului liber reprezintă acel segment de timp în care fiecare individ are anumite preocupări cărora se consacră benevol, după ce s-a eliberat de obligațiile profesionale, familiale și sociale. Aceste preocupări au trei funcții: odihnă, distracție și dezvoltarea personalității.

Cei mai mulți localnici din comuna Teaca sunt **mulțumiți și foarte mulțumiți de modalitățile de petrecere a timpului liber** din teritoriu, evaluând această problemă ca fiind cu gravitate foarte redusă (35.4%), respectiv redusă (29.8%).

Pe locul trei se află localnicii care acordă o gravitate medie modalităților de petrecere a timpului liber din comună (19.3%).

Ponderea localnicilor foarte nemulțumiți de modalitățile de petrecere a timpului liber de pe teritoriul comunei este de 8.3%. Cei mai mulți dintre aceștia locuiesc în satele Ocnița și Pinticu și au vârsta peste 65 ani.

Cea mai redusă pondere o înregistrează populația nemulțumită de modalitățile de petrecere a timpului liber (7.2%).

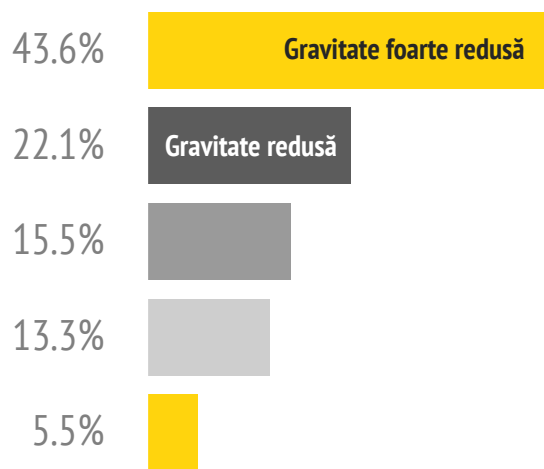
Gradul de mulțumire al populației privind activitățile sportive și de recreere

Activitatea sportiv-recreativă constituie o necesitate care condiționează randamentul solicitat cetățeanului indiferent de vârstă și profesie. Prin rolul atribuit de societate, activitățile sportive și recreative depășesc dimensiunile unor activități de agrement, înscriindu-se în vastul program de pregătire și formare al cetățeanului.



În comuna Teaca, spațiile destinate pentru sport sunt reprezentate de 3 terenuri pentru sport și 2 săli de gimnastică.

Activități sportive și de recreere



Sursa datelor: Studiu realizat de Anderssen Consulting Group în aprilie 2014

Cea mai mare parte dintre localnicii participanți la studiul realizat în aprilie 2014 au menționat că **sunt foarte mulțumiți** (43.6%) de activitățile sportive și de recreere care se realizează pe teritoriul comunei Teaca.

De asemenea, localnicii se declară foarte mulțumiți și de numărul sălilor de sport/terenurilor de sport din comună și starea lor. Cei mai mulți dintre respondenții care susțin acest lucru locuiesc în satele Teaca și Viile Tecii și au vârsta între 45 - 54 ani, respectiv între 55 - 64 ani.

Următoarea pondere se înregistrează în rândul localnicilor care se declară **mulțumiți** de activitățile sportive și de recreere de pe teritoriul comunei (22.1%). Cea mai mare parte dintre aceștia locuiesc în satul Teaca.

O pondere de 15.5% se înregistrează în rândul localnicilor participanți la studiul realizat în aprilie 2014, care au evaluat cu prioritate medie activitățile sportive și de recreere care se realizează în comuna Teaca. Cei mai mulți dintre aceștia locuiesc în satul reședință de comună (8.3%).

Rezultatele obținute în urma studiului realizat asupra opiniei localnicilor din comuna Teaca evidențiază faptul că 13.3% dintre aceștia sunt nemulțumiți de activitățile sportive și de recreere de la nivel local. Dintre cei care susțin acest aspect se evidențiază localnicii care locuiesc în satele Pinticu (3.9%) și Ocnița (3.3%). De asemenea, 4.4% dintre cei cu vârsta între 55 - 64 ani, care au participat la acest studiu, au evaluat această problemă ca fiind cu gravitate ridicată.

Diferența până la 100.0% este reprezentată de localnicii care acordă o gravitate foarte ridicată activităților sportive și de recreere din comună, ponderea acestora fiind de 5.5%. Cei mai mulți dintre cei care se declară foarte nemulțumiți de acest aspect locuiesc în satele Ocnița și Teaca și au vârsta între 25 - 34 ani.



Viziunea asupra nivelului de trai pe termen scurt, mediu și lung

Nivelul de trai și bunăstarea sunt două noțiuni care se interferează și se intercondiționează reciproc. Conceptul de bunăstare implică un standard de viață decent (nivel de trai), normal, atât la nivel individual cât și la nivelul întregii societăți.

Asigurarea unui nivel de trai decent presupune atingerea unui standard de viață compatibil cu demnitatea umană, care se măsoară prin bunurile și serviciile de care populația dispune și condițiile în care trăiesc oamenii. Aspectele definitorii ale nivelului de trai sunt legate de: nivelul și evoluția veniturilor, de nivelul și evoluția prețurilor bunurilor și serviciilor ce alcătuiesc consumul populației, de nivelul și structura consumului de bunuri și servicii etc.

Potrivit studiului realizat asupra opiniei populației din comuna Teaca, în aprilie 2014, 41.5% din totalul localnicilor consideră că vor trăi mai bine peste 1 an. Cei mai mulți dintre aceștia obțin venituri medii lunare cuprinse între 501 - 1000 lei, locuiesc în satul Teaca și au vârsta între 55 - 64 ani.

Următoarea pondere mai ridicată privind viziunea asupra **nivelului de trai pe termen scurt** se înregistrează în rândul localnicilor care consideră că vor trăi aproximativ la fel peste 1 an (35.9%). Dintre aceștia, 12.2% au domiciliul în satul Teaca.

În ceea ce privește viziunea asupra **nivelului de trai pe termen mediu**, cei mai mulți localnici susțin că vor trăi aproximativ la fel ca în prezent (39.8%). Ponderea celor care consideră că peste 10 ani se va trăi mult mai bine în comuna Teaca este de 9.4%.

Cei mai mulți dintre respondenții care au afirmat că vor trăi aproximativ la fel peste 10 ani locuiesc în satul Teaca (14.9%), iar cei mai mulți dintre cei care consideră că vor trăi mult mai bine sunt din satele Teaca și Ocnița.

Viziunea asupra **nivelului de trai pe termen lung** diferă de viziunea pe termen scurt. Cea mai mare parte dintre localnici sunt de părere că în comuna Teaca se va trăi aproximativ la fel în următorii 20 de ani (39.2%). Există și o pondere de 32.6% dintre localnicii chestionați care sunt de părere că peste 20 de ani nivelul de trai din comuna Teaca va fi mai bun.

Viziunea asupra nivelului de trai pe termen scurt, mediu și lung

	Mult mai bine	Mai bine	Aproximativ la fel	Mai rău
1 an	3.3%	41.5%	35.9%	19.3%
10 ani	9.4%	30.9%	39.8%	19.9%
20 ani	9.4%	32.6%	39.2%	18.8%

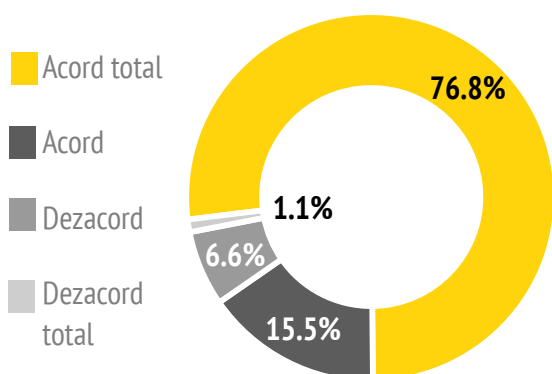
Sursa datelor: Studiu realizat de Anderssen Consulting Group în aprilie 2014

Gradul de mulțumire al populației privind siguranța publică

Siguranța publică exprimă sentimentul de liniște și încredere pe care îl conferă serviciul de pază și protecție pentru aplicarea măsurilor de menținere a ordinii și liniștii publice, a gradului de siguranță al persoanelor, colectivităților și bunurilor, precum și pentru realizarea parteneriatului societate civilă – organe de ordine, în scopul soluționării problemelor comunității, al apărării drepturilor, libertăților și intereselor legale ale cetățenilor.

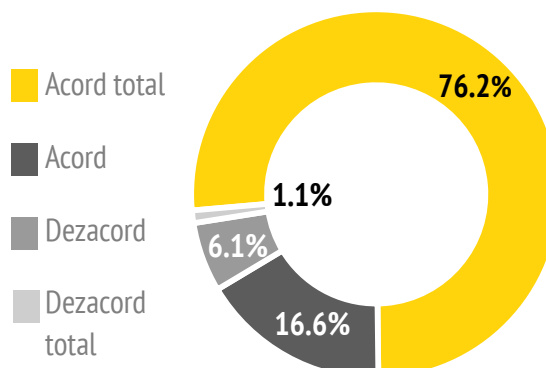
Potrivit studiului realizat în aprilie 2014, **siguranța publică din comuna Teaca este foarte apreciată de 76.8% dintre locuitori**, aceștia simțindu-se în siguranță atunci când circulă pe stradă. De asemenea, o pondere de 15.5% dintre cetățeni declară că sunt mulțumiți de serviciile privind siguranța publică.

Siguranța publică din comuna Teaca



Sursa datelor: Studiu realizat de Anderssen Consulting Group în aprilie 2014

Siguranța copiilor și tinerilor în spațiile publice



Sursa datelor: Studiu realizat de Anderssen Consulting Group în aprilie 2014

Gradul de mulțumire al populației privind siguranța copiilor și tinerilor în spațiile publice

Potrivit rezultatelor obținute în urma studiului realizat asupra opiniei populației în anul 2014, peste jumătate dintre localnicii comunei Teaca afirmă că sunt **foarte mulțumiți** de măsurile luate de autorități pentru asigurarea siguranței tinerilor în spațiile publice (76.2%). De asemenea, o pondere de 16.6% dintre aceștia susțin că sunt mulțumiți de serviciile privind siguranța copiilor și tinerilor în spațiile publice din aer liber de pe teritoriul comunei.

Rezultatele studiului evidențiază faptul că 6.1% dintre localnicii chestionați se declară nemulțumiți, iar 1.1% foarte nemulțumiți de măsurile luate de autorități pentru siguranța tinerilor în spațiile publice.

Sistemul de învățământ reprezintă principala componentă a sistemului de educație. Structura sistemului de învățământ din România cuprinde învățământul preșcolar, învățământul primar, învățământul secundar inferior, învățământul general obligatoriu, învățământul secundar superior, școlile de arte și meserii, școlile de ucenici, învățământul post-liceal și învățământul superior.

În anul 2014, aproximativ 3.7 milioane din populația României era înscrisă la școală. Dintre aceștia, 18.612 în creșe, 559.565 în grădinițe, 1.732.305 în învățământul primar și gimnazial, 727.072 în învățământul liceal, 50.788 în învățământul profesional, 97.986 în învățământul postliceal, 7.571 în învățământul de maiștri și 541.653 în învățământul superior. Populația școlară a României a înregistrat o scădere cu 13.6% în anul 2014 față de anul 2008. De asemenea, în anul 2014, numărul cadrelor din sistemul de învățământ românesc a scăzut cu 11.2% comparativ cu anul 2008 când au fost înregistrate 275.426 cadre didactice la nivel național. Potrivit studiilor realizate, România se află pe locul 6 în clasamentul țărilor cu cele mai slabe rezultate școlare ale elevilor și cu cei mai nefericiți elevi.

În această
secțiune:

Populația școlară

Infrastructura de învățământ

Personal didactic

Importanța educației

*Gradul de mulțumire al populației privind calitatea
învățământului*

Populația școlară din comuna Teaca

Populația școlară reprezintă totalitatea copiilor din grădinițe și creșe, elevilor și studenților cuprinși în procesul de instruire și educare, al unui an școlar/universitar din cadrul educației formale, indiferent de formele de învățământ pe care le frecventează și de vârstă.

Potrivit datelor furnizate de Institutul Național de Statistică, la nivelul anului 2014, **în comuna Teaca populația școlară era de 1.009 copii**. Dintre aceștia, 181 copii au fost înscriși la grădiniță, 300 copii în învățământul primar (inclusiv special) și 277 copii în învățământul gimnazial (inclusiv special) și 251 elevi înscriși în învățământul liceal. În anul 2014, populația școlară a comunei Teaca a crescut cu 6.7% comparativ cu anul 2008. În anul 2014, populația școlară din comuna Teaca reprezenta 1.9% din populația școlară județeană.

În ceea ce privește **evoluția copiilor înscriși în grădinițele din comuna Teaca**, se poate observa că numărul acestora oscilează în perioada 2008 - 2014. La nivelul anului 2014, numărul copiilor înscriși în

grădinițele de pe raza comunei a fost cu 23.0% mai scăzut comparativ cu anul 2008.

Numărul elevilor înscriși în învățământul primar (inclusiv cel special) din comuna Teaca prezintă valoarea de 300 la nivelul anului 2014. Numărul acestora a scăzut cu 5.1% comparativ cu anul 2008. Potrivit datelor furnizate de INS, în comuna Teaca, la nivelul anului 2014, **numărul elevilor înscriși în învățământul gimnazial (inclusiv cel special)** a fost cu 12.1% mai ridicat față de anul 2008. Elevii înscriși în această formă de învățământ reprezintă 27.5% din totalul populației școlare din comună.

Elevii înscriși în învățământul liceal din comuna Teaca reprezintă 24.9% din totalul populație școlare din anul 2014. Numărul elevilor înscriși în învățământul liceal a crescut în anul 2014 de aproximativ 3 ori față de anul 2008.

De menționat este faptul că în perioada 2008 - 2009, populația școlară a comunei Teaca avea în componență și **elevi înscriși în învățământul profesional**. Numărul acestora a fost de aproximativ 2 ori mai scăzut în anul 2009 față de anul 2008.

Populația școlară pe niveluri de educație din comuna Teaca

	2008	2009	2010	2011	2012	2013	2014
Copii înscriși la grădinițe	235	237	227	186	187	182	181
Elevi în învățământul primar (și special)	316	317	319	311	337	315	300
Elevi în învățământul gimnazial (și special)	247	264	278	286	296	275	277
Elevi în învățământul liceal	89	116	170	204	240	247	251
Elevi în învățământul profesional	59	31	--	--	--	--	--
Totalul populației școlare	946	965	994	987	1.060	1.019	1.009

Infrastructura de învățământ din comuna Teaca

Educația este percepută în prezent ca o funcție vitală a societății contemporane deoarece prin educație societatea își perpetuează existența. Pentru asigurarea actului educațional este necesar ca infrastructura școlară să satisfacă nevoile elevilor și profesorilor.

Potrivit datelor furnizate de Institutul Național de Statistică, la nivelul anului 2014, în comuna Teaca exista **o singură unitate de învățământ** în cadrul căreia există **47 săli de clasă și cabinete școlare**. Ponderea sălilor de clasă și a cabinetelor școlare reprezintă 2.0% din totalul celor existente în județul Bistrița-Năsăud.

Raportând numărul populației școlare la numărul sălilor de clasă s-a constatat că în anul 2014, în comuna Teaca, într-o sală de clasă învățau, în medie, 21 elevi.

De asemenea, infrastructura școlară a comunei Teaca mai este compusă și din 4 laboratoare școlare. Ponderea acestora în totalul laboratoarelor școlare din județ este de 1.6%.

În comuna Teaca există un **singur atelier școlar** la nivelul anului 2014, acesta reprezentând 1.4% din totalul atelierelor școlare din județ. Potrivit datelor furnizate de Institutul Național de Statistică,

numărul atelierelor școlare de la nivel local a rămas constant în perioada 2008 - 2014.

În ceea ce privește **sălile de gimnastică**, în comuna Teaca există 2 astfel de săli. Acestea reprezintă 2.2% din totalul sălilor de gimnastică din județ. La nivelul comunei Teaca există și **3 terenuri de sport** care reprezintă 3.3% din totalul terenurilor de sport din județ.

Infrastructura școlară din comuna Teaca - 2014

Infrastructură școlară	Număr	% din județ
Unități școlare	1	0.8%
Săli de clasă și cabinete școlare	47	2.0%
Laboratoare școlare	4	1.6%
Săli de gimnastică	2	2.2%
Ateliere școlare	1	1.4%
Terenuri de sport	3	3.3%
Numărul calculatoarelor	96	2.2%

Sursa datelor: INS, prelucrări Anderssen

Numărul calculatoarelor din cadrul unității de învățământ din comuna Teaca la nivelul anului 2014 era de 96, fiind de aproximativ 3 ori mai mare față de anul 2008, când elevii din cadrul unității de învățământ de la nivel local dispuneau de 38 calculatoare.

În ceea ce privește **numărul de calculatoare** ce revin populației școlare, în anul 2014, 11 elevi foloseau același calculator din unitatea de învățământ a comunei, conform datelor furnizate de Institutul Național de Statistică.

Potrivit datelor furnizate de Primăria Teaca, la nivelul comunei există:

- 1 grădiniță cu program normal;
- 1 grădiniță cu program prelungit;
- 3 școli primare;
- 3 școli gimnaziale;
- 1 liceu.

Grădinița cu program normal Teaca are un număr de 3 săli de clasă, cu o stare a imobilului foarte bună și cu materiale didactice ce au o calitate la fel de bună. Singurul dezavantaj al acestei clădiri este acela că nu are acces la internet.



Grădinița cu program prelungit și internat Teaca este compusă din 18 săli de clasă, starea imobilului este bună, dar necesită reabilitare. Materialele didactice cu care se desfășoară activitatea au o calitate proastă. Clădirea are acces la internet.

Școala Primară din Archiud are un număr de 8 săli de clasă, starea imobilului este una foarte proastă, iar calitatea materialelor didactice lasă de dorit. Școala Primară din Archiud are acces la internet.



Școala Primară din Pintic se află într-o stare foarte proastă și necesită reabilitare. Același lucru îl putem spune și despre materialele didactice folosite. Clădirea are acces la internet.

Școala Primară Viile Tecii este alcătuită din 5 săli de clasă în care se desfășoară activitatea didactică, starea clădirii acestei școli fiind una bună. Același lucru îl putem spune și despre calitatea materialelor didactice ale școlii. Un dezavantaj îl constituie faptul că această clădire nu dispune de acces la internet.

În ceea ce privește școlile gimnaziale de la nivelul comunei Teaca, acestea sunt în număr de 3. **Școala Gimnazială Ocnița** se află într-o clădire care are o stare foarte proastă și necesită reabilitare, elevii școlii își desfășoară activitatea în 10 săli de clasă, iar materialele care ajută la desfășurarea activității didactice au o calitate ce lasă de dorit.

Școala Gimnazială Pintic are o stare generală bună, iar activitatea se desfășoară în 5 săli de clasă. Această unitate de învățământ are acces la internet. Dezavantajul acestei școli este că pentru activitățile școlare folosește materiale didactice ce au o calitate proastă.

Școala Gimnazială Viile Tecii se află într-o clădire cu o stare generală foarte proastă, are un număr de 23 săli de clasă, iar calitatea materialelor cu ajutorul cărora se desfășoară activitatea didactică este una proastă. Clădirea are acces la serviciile de internet.

În comuna Teaca se află și un liceu, acesta se numește **Liceul Teoretic "Constantin Romanu-Vivu"** și este alcătuit din 2 corpuri, **Corpul A** și **Corpul B**. Acestea sunt alcătuite din 23, respectiv 4 săli de clasă. Clădirea în care se află liceul este în curs de reabilitare, aceasta are acces la servicii de internet, însă calitatea materialelor didactice folosite lasă de dorit.



Liceul Teoretic "Constantin Romanu-Vivu" din Teaca pune accentul pe o educație de calitate prin centrarea învățării pe elev, prin utilizarea unor metodologii noi de lucru și abordare a educației, prin perspectiva serviciilor comunitare, prin implicarea părinților și a reprezentanților comunității în pregătirea și evoluția în carieră a elevilor, respectiv prin valorificarea tradițiilor locale în raport cu valorile comunitare.

Obiective strategice

2015 - 2020

Îmbunătățirea bazei materiale:

- ✓ Clădire nouă pentru clasele I-VIII - Viile Tecii;
- ✓ Bază sportivă modernă, sală de sport, teren de sport;
- ✓ Reabilitare Școală Gimnazială Ocnița;
- ✓ Teren de sport Școala Gimnazială Ocnița;
- ✓ Clădire nouă pentru Școala Primară Archiud;
- ✓ Finalizare construcție Campus Școlar Teaca.

Creșterea performanțelor școlare ale elevilor:

- ✓ Adaptarea specializărilor oferite de școala noastră la cerințele pieței muncii.

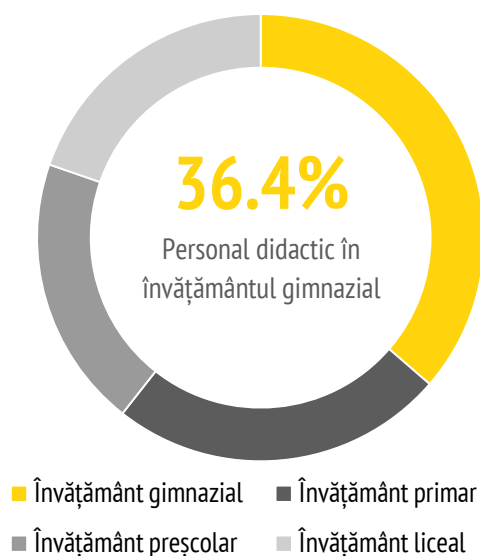
Reducerea fenomenului de eșec școlar în rândurile grupurilor de elevi care provin din medii defavorizate:

- ✓ Încadrarea școlii cu 3 mediatori școlari (Teaca, Viile Tecii, Pintic);
- ✓ Programe remediale pentru elevii proveniți din medii defavorizate: "Școală după școală".

Personalul didactic din comuna Teaca pe niveluri de educație

Pregătirea școlară presupune un anumit nivel de dezvoltare fizică, intelectuală și morală a copilului, capacități, abilități, priceperi și deprinderi absolut necesare școlarității. **Profesorul** ocupă un loc important în activitatea educațională deoarece contribuie la formarea personalității elevilor, la conduita lor în societate, la formarea lor ca indivizi și cetățeni. Acesta rămâne principalul modelator al personalității elevilor, începând de la imprimarea unei conduite externe, până la formularea aspirațiilor și idealurilor lor de viață.

Personal didactic pe niveluri de educație - Teaca



Sursa datelor: INS, prelucrări Anderssen

Potrivit datelor furnizate de Institutul Național de Statistică, la nivelul comunei Teaca, în anul 2014, existau **66 cadre didactice**. Numărul acestora este

cu 15.4% mai scăzut față de anul 2008, când se înregistrau 78 cadre didactice. De asemenea, la nivelul anului 2008 s-a înregistrat cel mai ridicat număr al personalului didactic din comuna Teaca din ultimii 7 ani.

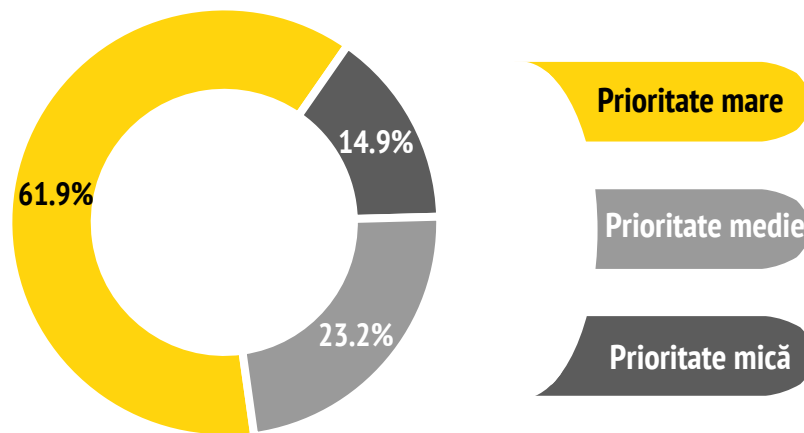
La nivelul **învățământului preșcolar** din comuna Teaca, numărul cadrelor didactice a oscilat în perioada 2008 - 2014. În cadrul acestui nivel de educație, au fost înregistrați între 12 și 14 educatori pe parcursul perioadei analizate. Potrivit datelor furnizate de Institutul Național de Statistică, în anul 2014, **ponderea educatorilor** reprezenta 19.7% din totalul personalului didactic al comunei Teaca.

Personalul didactic din **învățământul primar (inclusiv cel special)** a fost mai scăzut cu 1 învățător în anul 2014 față de anul 2008. Cele mai multe cadre didactice care predau elevilor înscriși în învățământul primar (inclusiv special) din comună s-au înregistrat în anii 2010 și 2012 (18 învățători).

În ceea ce privește numărul personalului didactic din **învățământul gimnazial (inclusiv cel special)** se constată că acesta a suferit modificări în perioada 2008 - 2014. La nivelul anului 2014 s-au înregistrat cei mai puțini învățători (24), iar în anul 2008 s-au înregistrat cei mai mulți (35 învățători).

Învățământul liceal a înregistrat în anul 2014 un număr de 13 cadre didactice, cu 62.5% mai multe față de numărul cadrelor didactice din anul 2008. Cadrele didactice care predau elevilor înscriși în învățământul liceal reprezintă 19.7% din total.

Importanța educației pentru populația comunei Teaca



Sursa datelor: Studiu realizat de Anderssen Consulting Group în aprilie 2014

Importanța educației pentru populația comunei Teaca

Un rol deosebit de important pentru reușita în viață îl are educația. Este necesară o creștere a nivelului de educație pentru a face față schimbărilor cerințelor de pe piața muncii. Școala nu trebuie să se rezume la educarea propriu-zisă a copiilor, ci trebuie să își asume și să îndeplinească un rol de catalizator al participării civice, de centru de resurse de interes comunitar și de furnizor de instruire pentru adulți.

Rezultatele obținute în urma studiului realizat în luna aprilie 2014 evidențiază faptul că peste jumătate dintre localnicii chestionați consideră sectorul educațional **prioritar** pentru dezvoltarea nivelului de trai al comunei Teaca (61.9%). Totuși, există și localnici care sunt de părere că dezvoltarea

acestui sector nu ar îmbunătăți condițiile de trai din teritoriu, considerându-l neprioritar. Ponderea acestora reprezintă 14.9% din total.

Importanța educației pentru agenții economici din comuna Teaca

Rezultatele obținute în urma studiului realizat în comuna Teaca în luna iulie 2015 evidențiază faptul că opinia agenților economici este asemănătoare cu cea a populației. Cei mai mulți dintre agenții economici consideră **sectorul educațional important** pentru dezvoltarea nivelului de trai din comuna Teaca (92.9%).

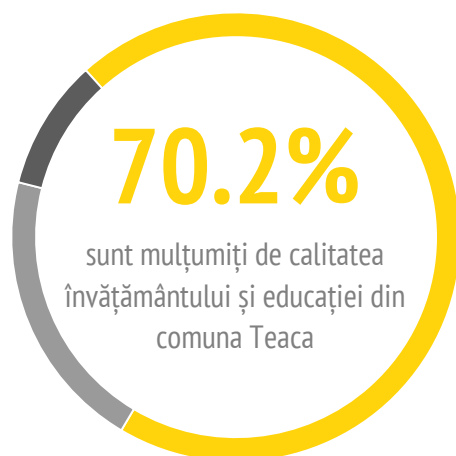
Diferența până la 100.0% este reprezentată de întreprinzătorii locali care susțin că sectorul educațional **nu este prioritar** pentru îmbunătățirea condițiilor de trai din teritoriu.

Gradul de mulțumire al populației comunei Teaca privind învățământul și educația

Rezultatele obținute în urma studiului asupra opiniei populației, realizat în aprilie 2014, evidențiază faptul că 70.2% dintre localnici consideră că **numărul grădinițelor și școlilor** din comuna Teaca **este suficient**. De asemenea, această parte dintre localnici consideră că unitățile de învățământ sunt dotate corespunzător, menționând faptul că educația este o problemă cu gravitate foarte redusă (42.6%), respectiv redusă la nivel local (27.6%).

Pe următoarea poziție se situează localnicii care sunt de părere că învățământul și educația din comuna Teaca reprezintă o problemă cu **gravitate medie** pentru comunitate (20.4%).

Învățământul și educația din comuna Teaca



Sursa datelor: Studiu realizat de Anderssen Consulting Group în aprilie 2014

Localnicii care sunt nemulțumiți de numărul grădinițelor și școlilor din comuna Teaca reprezintă 9.4% din total. Dintre aceștia, 7.2% consideră învățământul și educația o problemă cu gravitate ridicată la nivel local, iar 2.2% o problemă cu gravitate foarte ridicată. De asemenea, aceștia sunt de părere că unitățile de învățământ din comuna Teaca nu sunt dotate corespunzător.

Opinia populației asupra comunei Teaca ca loc de creștere și educare a copiilor

Potrivit studiului realizat în aprilie 2014, peste 80.0% dintre localnicii intervievați consideră comuna Teaca **un loc bun pentru creșterea și educarea copiilor** (82.9%). Dintre aceștia, cei mai mulți locuiesc în satul Viile Tecii și au vârsta cuprinsă între 55 - 64 ani.

Următoarea pondere se înregistrează în rândul localnicilor care susțin că Teaca este **un loc excelent** pentru creșterea și educarea copiilor (7.7%). Cea mai mare parte dintre localnicii care susțin acest aspect sunt din satul Teaca. Există și localnici care consideră comuna Teaca **un loc satisfăcător** pentru creșterea și educarea copiilor, ponderea acestora reprezentând tot 7.7% din total. Aici se evidențiază cei care au vârsta cuprinsă între 35 - 44 ani, 45 - 54 ani și peste 65 ani.

Rezultatele studiului arată că doar 1.7% dintre localnicii din comuna Teaca consideră că aceasta este un loc nesatisfăcător pentru creșterea și educarea copiilor.

În ultimii ani, dezvoltarea economică și globalizarea, pericolul marginalizării și cel al dispariției cu care se confruntă numeroase comunități, precum și erodarea treptată a credințelor și convingerilor tradiționale au făcut imperios necesară reconsiderarea pe plan național a locului patrimoniului cultural.

În ceea ce privește protejarea patrimoniului cultural și integrarea sa în marile proiecte de dezvoltare durabilă, România nu a pus în aplicare cu determinare și consecvență măsuri eficiente, în conformitate cu prevederile convențiilor internaționale la care a aderat și cu interesul public pe care îl reprezintă patrimoniul cultural și natural. Rezultatul care se poate observa este o pierdere accelerată și irecuperabilă a patrimoniului. Această stare de fapt are deopotrivă cauze istorice și recente. Factorul agravant pentru pericolul în care se află patrimoniul construit și natural din România îl constituie însă, o dată cu creșterea economică, presiunea investițiilor imobiliare și a dezvoltărilor necontrolate, care antrenează distrugerea a ceea ce a mai rămas intact după demolările ceaușiste.

În această secțiune:

Patrimoniul cultural

Infrastructura culturii

Numărul volumelor existente în biblioteci

Numărul volumelor eliberate cititorilor

Numărul cititorilor activi

Personal angajat în biblioteci

Importanța sectorului cultural

Gradul de mulțumire privind cultura și divertismentul

Spațiul rural este un concept deosebit de complex, fapt ce a generat o mare diversitate de păreri privind definirea, sfera de cuprindere și componentele sale. Problema dezvoltării și amenajării rurale este una dintre cele mai complexe teme ale contemporaneității, datorită faptului că, în esența sa, presupune realizarea unui echilibru între cerința de conservare a spațiului rural economic, ecologic și social-cultural ale țării, pe de o parte, și tendința de modernizare a vieții rurale, pe de altă parte. În același timp, dezvoltarea și amenajarea rurală se află la confluența dintre tendința de expansiune a urbanului, a dezvoltării agresive a industriei pe seama spațiului rural și cerința de a menține, pe cât este posibil, ruralul la dimensiunile sale actuale.

Dezvoltarea și amenajarea rurală, care tinde să se modernizeze, să se europenizeze ca arie de cuprindere, la nivelul fiecărei țări, are ca **principal obiectiv** menținerea și conservarea caracterului național al spațiului și culturii rurale, iar acolo unde s-au produs grave distrugerii (fizice sau socio-culturale) locale, regionale sau naționale se propune soluția reconstrucției sau, eventual, restaurării acestor zone, în sensul readucerii lor la standardele de ruralitate.

În ceea ce privește **patrimoniul cultural al spațiului rural românesc**, în 90.0% dintre comune se află câte o bibliotecă publică. Numărul mediu de volume deținute de acestea este de 7.300 (câte două volume pentru fiecare locuitor din spațiul rural).

Însă, numărul de vizitatori mediu/an pentru aceste biblioteci este de 420 - 440, adică puțin peste 10.0% din populația mediului rural.

În ceea ce privește muzeele, în spațiul rural există un muzeu la patru comune. Aceste muzee au în medie 250 de exponate și 540 de vizitatori pe an, adică mai puțin de doi vizitatori/zi.

În comunele din România există în medie 2 case de cultură/cămine culturale. În 15.0% din comune nu există asemenea așezăminte. Casele de cultură și căminele culturale au peste 4.500 de utilizatori/an, de zece ori mai mult decât bibliotecile. Peste 80.0% dintre comune organizează anual diverse evenimente culturale, media anuală a acestor evenimente fiind de 5.

De menționat este faptul că **teatrele sunt foarte rare în spațiul rural**, existând unul la peste 70 de comune. Nici activitatea acestora nu poate fi considerată remarcabilă, având doar 145 de vizitatori, în medie, pe an. Sunt mai degrabă activități sezoniere în localitățile cu potențial turistic.

În mediul rural românesc, 40.0% dintre comune nu au fixată o dată pentru ziua comunei. Cele mai multe comune celebrează acest eveniment în luna august, 15.0% dintre acestea alegând ziua de 15 august drept zi a comunei. Aceste zile sunt în majoritatea cazurilor asociate cu sărbători religioase. Media de participanți la aceste sărbători este de 1.500 (40.0%) din populația rurală.

Patrimoniul cultural al comunei Teaca

Biserica Evanghelică din comuna Teaca, județul Bistrița-Năsăud, este așezată în centrul localității, pe un platou delimitat spre nord de pârâul Dipșa, fiind un monument de o frumusețe deosebită, extrem de interesant din punct de vedere cultural datorită numeroaselor elemente originale pe care le-a conservat de-a lungul secolelor.



Sursa: www.bistrita-nasaud.djc.ro

Biserica este o bazilică cu trei nave, un cor format dintr-o travee pătrată și o absidă poligonală, iar fațada de vest este articulată de un masiv turn clopotniță. În exterior este sprijinită de contraforturi, iar pe latura de nord a corului se află o sacristie.

Deși până în prezent nu a constituit obiectul unei cercetări speciale, Biserica Evanghelică din Teaca

este deseori menționată în literatura de specialitate, fiind considerată un bun exemplu pentru perioada de tranziție de la stilul romanic la cel gotic, ceea ce din punct de vedere cronologic înseamnă sfârșitul secolului al XIII-lea și prima jumătate a secolului al XIV-lea.

Biserica Evanghelică din comuna Teaca a fost edificată în anul 1450. Printre lucrările de reparații cu efect benefic pentru edificiu, se remarcă, în anul 1863, refacearea întregului sistem de boltire a navei, cu laturile frontale și nivelurile gotice ale turnului, reconstituite din cărămidă și înălțate. În anul 1887 a fost refăcută sacristia și travea poligonală a corului, pe conturul fundației inițiale.

Biserica este de cult evanghelic-luteran și, în prezent, este înscrisă pe **lista monumentelor istorice**. Aceasta marchează evoluția goticului din nordul Transilvaniei, împărtășind influența mai multor stiluri. Astăzi, Biserica Evanghelică din comuna Teaca nu este folosită, având nevoie de reparații capitale.

Un alt lăcaș de cult de o importanță deosebită este **Biserica de lemn "Sfinții Arhangheli Mihail și Gavriil" din satul Budurleni**. Această biserică este unul dintre cele mai importante obiective turistice din Transilvania, fiind înscris pe lista monumentelor istorice.

Istoria Bisericii de lemn din satul Budurleni a început în anul 1705, conform inscripției de pe masa altarului. Tradiția spune că, inițial, această biserică

ar fi fost construită după dealul pe care este așezat în prezent satul. Odată cu satul, s-a mutat și bisericuța, fiind amplasată într-un punct cu o frumoasă perspectivă asupra împrejurimilor. În anul 1925, cu ocazia unor renovări și refaceri, s-au adus unele modificări construcției.



Sursa: www.bistrita-nasaud.djc.ro

Planul bisericii este compus din pronaos cu 5 laturi, cu intrare din partea sudică și naos, iar absida altarului este decroșată cu 5 laturi. De asemenea, și acoperișul de șindrilă este decroșat în dreptul altarului, având deasupra pronaosului un turn de clopotniță cu coif de mici dimensiuni.

În decorul exterior se evidențiază consolele în trepte ale pereților, brâul în formă de funie răsucită la nivelul ferestrelor și rozeta de la ușa de intrare. Atât ușa de intrare în pronaos, cât și cea de intrare

în naos au fost modificate cu ocazia lucrărilor din anul 1925, în acea perioadă dispărând și pisania. Interiorul a fost pictat pe pânză și lemn, pictura fiind realizată de doi meșteri în anul 1768.

În anul 2007, artistul Alexandru Pugna a realizat filmul *“Biserica de lemn din Budurleni”*, obținând premiul special al juriului la Festivalul Internațional de Film “ECO-ETNO-FOLK-Film” de la Slătioara. Filmul a concurat cu alte filme din 34 de țări. Tot în anul 2007 s-a realizat și proiectul de restaurare a bisericii de către arhitectul Niels Aunel, **biserica fiind declarată monument istoric de grupa A.**

În anul 2008, prin finanțarea de către Oficiul Național al Monumentelor Istorice, s-a început restaurarea bisericii, făcându-se și amenajarea exterioară (altar de vară, clopotniță nouă și porți de lemn acoperite).

Ulterior, au început lucrările de restaurare ale picturii interioare, care, după spusele D-nei Cornelia Săvescu, expert în restaurare, datează din prima jumătate a secolului al XVIII-lea. Frumoasa pictură ce ilustrează teme din minunile și patimile lui Iisus, precum și multe alte chipuri ale Sfinților, îngropate în timp și înnegrite de fumul lumânărilor, au fost readuse practic la lumină, fiind o adevărată podoabă a bisericii.

În acea vreme s-au descoperit și ctitorii bisericii: Gheorghie Grigore și Vasile Pintea Gliga. Întreaga restaurare a bisericii s-a realizat în timpul păstoririi

părintelui Dan Botca, în prezent acesta fiind preot paroh la parohia Sangeorzu-Nou.

Biserica de lemn din satul Budurleni este unică în felul său, fiind singura biserică de acest fel din zonă, în care se slujește neîntrerupt de 300 ani. În prezent, preotul paroh al bisericii este Paul Adrian Marian.

Biserica Evanghelică din Viile Tecii

Odată cu plecarea sașilor din țară și părăsirea localităților locuite de aceștia, o serie de clădiri au intrat în paragină, printre acestea numărându-se și Biserica Evanghelică din Viile Tecii.



Sursa: www.bistrita-nasaud.djc.ro

Lipsa fondurilor sau nepăsarea celor care le aveau în administrare au dus la distrugerea unei istorii de veacuri a prezenței sașilor în județul Bistrița-Năsăud.

La începutul anului 2007, acoperișul Bisericii Evanghelice din localitatea Viile Tecii s-a prăbușit. În această zonă mai există un număr redus de cetățeni germani, iar lipsa fondurilor și neglijența au adus clădirea bisericii, **monument istoric**, într-o stare deplorabilă, în prezent fiind în picioare doar turnul bisericii.

Băile sărate din satul Pinticu

Izvoarele sărate din satul Pinticu au fost descoperite de un cioban din Arcalia, numit Mihăilă Arcalean, care își mâna turma de capre pe una dintre colinele înverzite ale Bistriței.

În anul 1918, odată cu Marea Unire, ciobanul și-a vândut oile și s-a transformat în “om de afaceri”, amenajând în satul Pinticu o mică stațiune balneară, alcătuită dintr-un bazin de 72 metri pătrați și câteva cabine, pe care le-a arendat ulterior unui evreu, numit Victor Taler.

Taler continuă amenajarea băilor prin deschiderea unor băi calde, a unei prăvălii și a unui chioșc, iar apa sărată a izvoarelor o vindea țăranilor. Pe fundul bălții din satul Pinticu se forma întotdeauna un nămol sărat, acesta existând și astăzi din abundență.

În anul 1994, doi localnici, Ioan și Arsinica Luca, au “readus la viață” băile, amenajând o parcare, câteva căsuțe de camping, un parc cu ronduri de flori, arbori ornamentali, au finalizat aducțiunea de apă dulce și au început să construiască un hotel cu restaurant. Din păcate aceștia s-au stins din viață, iar urmașii lor n-au reușit să găsească sursele de finanțare pentru a finaliza investiția, mini-stațiunea intrând în paragină înainte de inaugurare.

În prezent, hotelul este dărâmat, iar lemnul căsuțelor de camping a dispărut de tot. În acel loc a mai rămas doar balta cu nămol, grinzile de stejar și cele 3 izvoare din deal.

Mocănița Transilvaniei



Sursa: www.bistrita-nasaud.djc.ro

După aproape două decenii de absență, Mocănița Transilvaniei a revenit în anul 2015 pe linia ferată ce leagă Teaca (Bistrița-Năsăud) de Râciu (Mureș). Lucrările de reabilitare ai celor 35 de kilometri de cale ferată se vor finaliza în anul 2016. Linia ferată cu ecartament îngust Râciu-Teaca străbate șapte

localități: Râciu, Sânmartinu de Câmpie, Crăești, Milas, Orosfaia, Comlod și **Teaca**. Ruta pe care a circulat timp de un secol mocănița a fost începută în anul 1914 și finalizată în doi ani. Ideea unui tren turistic a apărut prima dată în anul 1995, când linia a fost preluată de către Societatea de Turism Feroviar. Ideea nu s-a concretizat însă decât pentru puțin timp, ultimul tren turistic circulând în anul 1996.

În urmă cu patru ani, ruta Râciu-Târgu-Mureș-Lechința a fost preluată în concesiune de omul de afaceri Mihail Răspopa. Acesta a promis să reabiliteze 35 de kilometri din această linie ferată, între localitățile Teaca (Bistrița-Năsăud) și Râciu (Mureș).

Ale obiective culturale ale comunei Teaca sunt:


- Monumente ale eroilor în cinci sate ale comunei (Teaca, Pinticu, Budurleni, Ocnița și Archiud);
- Castelul Foldvary (1753) din satul Viile Tecii;
- Rezervația forestieră din satul Viile Tecii.

În comuna Teaca există și **un cămin cultural** situat în satul Pinticu.

Printre **evenimentele locale** ce se realizează anual pe teritoriul comunei Teaca se evidențiază “Zilele Localității Teaca”. În anul 2014, acest eveniment a avut loc în perioada 26 - 27 iulie, iar sărbătoarea s-a încheiat cu un foc de artificii.

Infrastructura culturii din comuna Teaca

Conform datelor furnizate de Institutul Național de Statistică, la nivelul județului Bistrița-Năsăud, în anul 2014, existau **228 biblioteci**, dintre care 41 publice. Numărul bibliotecilor din județ a suferit modificări minore în perioada 2008 - 2014, numărul acestora fiind cu 1.3% mai scăzut comparativ cu anul 2008.



Din totalul bibliotecilor existente la nivel județean în anul 2014, **6 biblioteci se află în comuna Teaca**, una aparținând domeniului public. Numărul bibliotecilor din comună nu a suferit modificări în timp, existând 6 biblioteci din anul 2008 până în prezent.

Printre cele 6 biblioteci existente în comuna Teaca se evidențiază **Biblioteca Publică "Francisc Păcurariu"** care a fost înființată în anul 1953. Principalele servicii oferite publicului sunt:

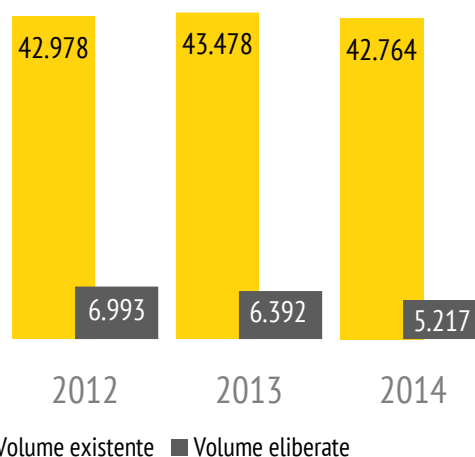
- împrumut la domiciliu pentru adulți și copii;
- sală de lectură;
- acces gratuit la internet.

Numărul volumelor existente și eliberate din cadrul bibliotecilor comunei Teaca

Numărul **volumelor existente** în bibliotecile din comuna Teaca, la nivelul anului 2014, este de 42.764, dintre care doar 5.217 volume au fost eliberate cititorilor pe tot parcursul anului. Potrivit datelor furnizate de INS, comparativ cu anul 2012, se evidențiază atât o scădere a numărului de volume existente, cât și o scădere a numărului de volume eliberate cititorilor din comună.

Numărul volumelor eliberate cititorilor în anul 2014 a fost cu 25.4% mai scăzut comparativ cu numărul volumelor eliberate în anul 2012, potrivit INS.

Conform datelor furnizate de Institutul Național de Statistică, la nivelul anului 2013, în bibliotecile din comuna Teaca s-au înregistrat 43.478 volume existente, fiind cel mai ridicat număr din perioada analizată.



Sursa datelor: INS, prelucrări Anderssen

Numărul cititorilor activi din comuna Teaca

Cititorul activ (utilizatorul) este persoana fizică care a împrumutat pentru acasă (sau a consultat în sediul bibliotecii) cel puțin o dată într-un an calendaristic o carte, broșură sau o altă publicație aparținând unei biblioteci.

Cititori activi

	2012	2013	2014
Bistrița-Năsăud	58.162	49.738	50.209
Teaca	1.368	1.154	1.159
% din județ	2.4%	2.3%	2.3%

Sursa datelor: INS, prelucrări Anderssen

Conform datelor furnizate de Institutul Național de Statistică, în anul 2014, la nivelul comunei Teaca există **1.159 cititori activi**. Numărul acestora a scăzut cu 15.3% față de anul 2012.

De asemenea, și la nivelul județului Bistrița-Năsăud se observă o scădere a numărului de cititori activi în anul 2014 comparativ cu anul 2012 (cu 13.7%). La nivelul anului 2014, ponderea cititorilor activi din comuna Teaca din totalul cititorilor activi de la nivel județean este de 2.3%.

La nivelul anului 2012, numărul cititorilor din comuna Teaca înregistra valoarea de 1.368, reprezentând 2.4% din totalul cititorilor activi din județul Bistrița-Năsăud. Potrivit Institutului Național de Statistică, în anul 2012, numărul acestora a fost cel mai ridicat din perioada analizată (2012 - 2014).

Personal angajat în bibliotecile din comuna Teaca

Misiunea bibliotecilor din România face referire la satisfacerea intereselor de studiu, lectură, informare, documentare, educare și recreere ale populației prin promovarea cunoașterii. În acest sens, bibliotecile au un rol major în oferta națională de informații, la care au acces, fără discriminare, toți cetățenii României. De asemenea, personalul angajat în biblioteci asigură asistență de specialitate oricărei persoane/organizații care dorește să facă o cercetare în scop personal, profesional, științific sau comercial.

A fi bibliotecar înseamnă maturitate temperamentală, echilibru, cunoaștere, perseverență, cultură, informație, pregătire, răbdare, spirit de prudență, amabilitate, simț analitic, spirit critic, creativitate, capacitate de sinteză, curiozitate intelectuală, rigoare etc. Bibliotecarul este un agent cultural și educațional ce utilizează oportunitățile pentru îmbogățirea cunoștințelor profesionale și caută să înțeleagă interlocutorul, psihologia și personalitatea fiecărui beneficiar.

Potrivit datelor furnizate de Institutul Național de Statistică, la nivelul anului 2014, în comuna Teaca a fost înregistrată **o persoană angajată în cadrul bibliotecilor locale**. La nivelul județului Bistrița-Năsăud, în anul 2014 au fost înregistrați 71 de angajați în bibliotecile existente. Numărul de angajați în bibliotecile din județ a crescut față de anul 2012 cu 6.0%.

Importanța sectorului cultural pentru populația comunei Teaca

Într-o perioadă a globalizării, cultura devine o calitate esențială a unei regiuni. Dezvoltarea culturii la nivel local consolidează identitatea locală și caracterul distinctiv, creând produse culturale cu o valoare unică. O comunitate care investește în cultură, educație și sport generează în același timp mai multă bogăție, bunăstare și siguranță. Astfel, este creat un mediu favorabil pentru generațiile viitoare, cu posibilitatea dezvoltării locurilor de muncă și creșterii, în același timp, a nivelului de trai.

Cultura include arta și toate formele de expresie artistică, și, mai mult, include modurile prin care se definește identitatea unui individ. Conform UNESCO, cultura este definită ca un set de trăsături spirituale, materiale, intelectuale și afective distincte ale unei societăți sau a unui grup social și cuprinde, pe lângă arte vizuale, muzică, teatru, dans, literatură și elemente definitorii pentru stilul de viață și sistemul de valori a individului.

Potrivit studiului realizat în aprilie 2014, 45.9% din populația comunei Teaca consideră **prioritar** sectorul cultural în vederea îmbunătățirii nivelului de trai local.

Ponderea persoanelor chestionate care au menționat faptul că sectorul cultural **nu este prioritar** pentru dezvoltarea nivelului de trai din comună este cea mai redusă (16.5%).

Importanța sectorului cultural pentru populație

45.9%

Sectorul cultural - prioritate medie

37.6%

Sectorul cultural - prioritate mare

16.5%

Sectorul cultural - prioritate mică

Importanța sectorului cultural pentru agenții economici din comuna Teaca

Rezultatele obținute în urma studiului realizat în comuna Teaca, în iulie 2015, evidențiază faptul că peste jumătate dintre agenții economici din teritoriu **consideră sectorul cultural prioritar** pentru îmbunătățirea nivelului de trai din comună (57.1%).

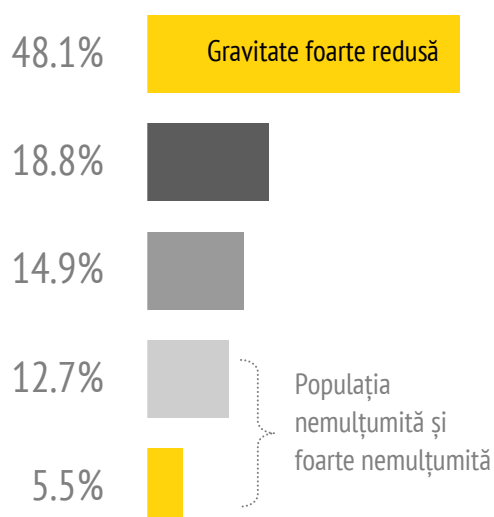
Conform studiului realizat, întreprinzătorii care consideră neprioritar sectorul cultural pentru dezvoltarea nivelului de trai din comuna Teaca reprezintă doar 14.3% din total, înregistrând cea mai redusă pondere, situație întâlnită și în rândul opiniei populației din comună.

Gradul de mulțumire al populației comunei Teaca privind cultura și divertismentul

Rezultatele obținute în urma studiului asupra opiniei populației, realizat în aprilie 2014, evidențiază faptul că **numărul spațiilor culturale este suficient**. De asemenea, localnicii consideră că spațiile culturale sunt dotate corespunzător, 48.1% dintre aceștia menționând faptul că divertismentul și cultura sunt probleme cu gravitate foarte redusă la nivel local.

Ponderea localnicilor care sunt de părere că divertismentul și cultura din comuna Teaca reprezintă o problemă cu gravitate redusă este de 18.8%.

Cultura și divertismentul



Sursa datelor: Studiu realizat de Anderssen Consulting Group în aprilie 2014

Localnicii care sunt foarte nemulțumiți de numărul spațiilor culturale din comuna Teaca reprezintă 12.7% din total, aceștia fiind de părere că spațiile culturale din comuna Teaca nu sunt dotate corespunzător.

Gradul de acces al populației la manifestări culturale realizate în comuna Teaca

Potrivit studiului realizat în aprilie 2014, cei mai mulți dintre localnicii intervievați se declară **foarte mulțumiți** de manifestările culturale organizate în comuna Teaca (38.2%). Populația este foarte mulțumită atât de numărul spațiilor culturale și de dotarea acestora, cât și de evenimentele culturale organizate la nivel local.

Următoarea pondere mai ridicată se înregistrează în rândul localnicilor mulțumiți de numărul evenimentelor culturale din comună (27.6%).

Potrivit studiului realizat, cei mai mulți dintre respondenții care se declară foarte mulțumiți de manifestările culturale organizate în comună sunt din satul Teaca (16.0%). De asemenea, cea mai ridicată pondere a celor care susțin că sunt foarte mulțumiți de numărul evenimentelor culturale organizate în comună se înregistrează în rândul populației cu vârsta între 55 și 64 ani (11.6%).

O pondere de 20.4% dintre localnicii comunei se declară nemulțumiți de acest aspect. Dintre aceștia, cei mai mulți locuiesc în satul Viile Tecii.

Stadiul de dezvoltare economico-socială a României poate fi caracterizat prin urmărirea indicatorilor macroeconomici care exprimă potențialul și nivelul economiei, structura acesteia, eficiența folosirii factorilor de producție, gradul de competitivitate internațională și nivelul de trai al populației. Analiza situației actuale evidențiază faptul că economia României are un nivel de competitivitate mult sub media Uniunii Europene.

Numărul firmelor inovative este de trei până la patru ori mai mic ca pondere din totalul firmelor, comparativ cu media Uniunii Europene, principalele decalaje constând în nivelul scăzut al implementării și absența structurilor de susținere a start-up-urilor inovative. România este deficitară și în ceea ce privește infrastructura de afaceri necesară pentru a face față competiției pe piața internațională, în special în sectorul inovativ și de înaltă tehnologie. În acest scop, ar trebui acordată atenție structurilor de sprijinire a afacerilor. În același timp, o parte dintre firmele românești nu sunt complet operaționale și necesită asistență în continuare pentru a îmbunătăți serviciile oferite.

*În această
secțiune:*

Numărul unităților economice înmatriculate din comună
Numărul de angajați ai agenților economici
Intenția agenților economici de a angaja/concedia personal
Forma de organizare juridică
Evoluția cifrei de afaceri
Procentul alocat investițiilor din profit
Probleme întâmpinate
Gradul de colaborare cu Primăria
Parteneriate public-private
Piața de desfacere a produselor

Numărul unităților economice înmatriculate din comuna Teaca

Înmatricularea unei societăți comerciale reprezintă înregistrarea acesteia în Registrul Comerțului, la cererea reprezentantului. Înmatricularea trebuie să se realizeze în termen de 15 zile de la data încheierii actului constitutiv.

Înmatricularea este ultima etapă în constituirea societății și are ca efect dobândirea personalității juridice. Asupra cererii de înmatriculare se pronunță judecătorul delegat la Oficiul Registrului Comerțului printr-o încheiere supusă recursului. În urma admiterii cererii de înmatriculare, societății i se eliberează certificatul de înregistrare și încheierea de admitere a înregistrării.

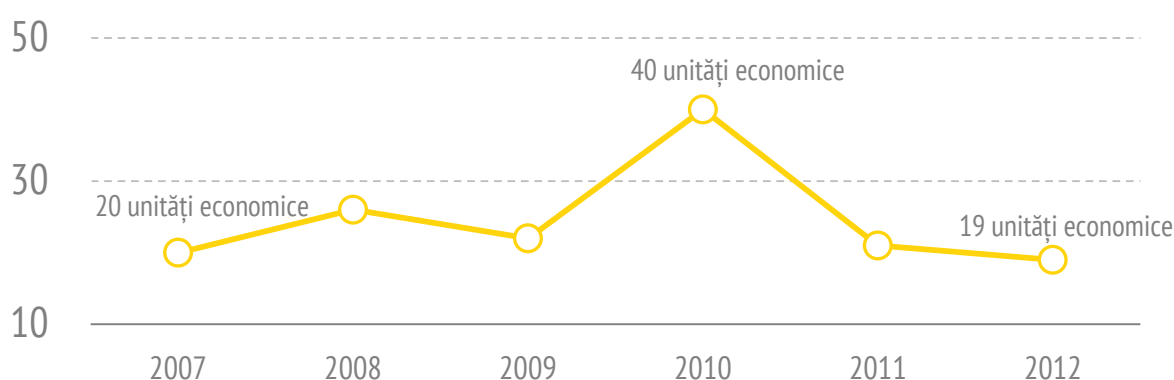
Certificatul de înregistrare în registrul comerțului, este un înscris eliberat solicitanților la

înmatricularea acestora în registrul comerțului, conținând numărul de ordine din registrul comerțului și codul unic de înregistrare atribuit de Ministerul Finanțelor Publice. Certificatul de înregistrare conținând codul unic de înregistrare este documentul care atestă că persoana juridică a fost luată în evidența ORC de pe lângă tribunal și în evidența organului fiscal.

În comuna Teaca, în anul 2007 au fost înmatriculate 20 unități economice, iar în anul 2008 numărul acestora a crescut cu 30.0%.

În perioada 2010 - 2012, numărul unităților economice înmatriculate la Oficiul Registrului Comerțului de pe lângă Tribunalul Bistrița-Năsăud a prezentat un trend descendent. Dacă la nivelul anului 2010 au fost înregistrate **cele mai multe înmatriculări** din perioada analizată (40 înmatriculări), în anul 2012 numărul acestora a scăzut de aproximativ două ori.

Numărul unităților economice înmatriculate din comuna Teaca



Sursa datelor: ORC Bistrița-Năsăud, prelucrări Anderssen

Numărul unităților economice dizolvate/lichidate din comuna Teaca

Dizolvarea societăților comerciale reprezintă totalitatea operațiunilor care pregătesc încetarea existenței societății și asigură premisele lichidării patrimoniului social. Dizolvarea pune capăt activității normale a societății, însă personalitatea juridică a acesteia subzistă până la sfârșitul lichidării.

Cauzele generale de dizolvare sunt acele motive, împrejurări, situații care au ca efect dizolvarea oricărei forme societate. O societate se dizolva prin: trecerea timpului stabilit pentru durata societății, imposibilitatea realizării obiectului de activitate al societății, declararea nulității societății, hotărârea adunării generale, hotărârea tribunalului, la cererea oricărui asociat, pentru motive temeinice, cum ar fi neînțelegerile grave dintre asociați, ce împiedică funcționarea societății, insolvența societății.

În comuna Teaca, numărul unităților dizolvate din perioada 2008 - 2012 prezintă oscilații. **Cele mai multe unități economice dizolvate** de pe teritoriul comunei s-au înregistrat în anul 2012 (6 unități), numărul acestora fiind de două ori mai mare comparativ cu anul 2011.

Conform datelor furnizate de Oficiul Registrului Comerțului de pe lângă Tribunalul Bistrița-Năsăud, în anul 2009 la nivel local a fost dizolvată o singură

unitate economică, fiind cea mai scăzută valoare din perioada 2008 - 2012.



Lichidarea reprezintă ansamblul de operații economice și financiare determinate de dizolvarea sau falimentul judiciar al unei societăți comerciale. Lichidarea este precedată de dizolvarea societății comerciale. În cazul dizolvării, calitatea de persoană juridică a societății comerciale se menține numai pentru o anumită perioadă, în vederea lichidării, pe când lichidarea marchează dispariția definitivă a persoanei juridice.

Potrivit ORC Bistrița-Năsăud, în anul 2008 în comuna Teaca a fost lichidată o singură unitate economică. În perioada 2010 - 2011 numărul acestora s-a dublat, astfel fiind înregistrate 2 întreprinderi lichidate la nivel local.

În anul 2012, în comuna Teaca au fost lichidate **6 unități economice**, fiind cea mai ridicată valoare din perioada analizată.

Numărul unităților economice radiate din comuna Teaca

Radierea firmei reprezintă ultima etapă în procesul de închidere prin care trece o firmă. În mod corespondent cu procedura de înființare, actul prin care firma își încetează existența este reprezentat tot de un act emis de Registrul Comerțului, **certificatul de radiere**.

Radierea poate privi însăși înregistrarea societății comerciale sau numai anumite mențiuni privitoare la aceasta care au fost înregistrate în Registrul Comerțului. Ea este, așadar, o operațiune care poate avea loc oricând în cursul funcționării societății comerciale ori la încetarea acesteia, în urma dizolvării și lichidării. O condiție pentru a putea radia o firmă este să nu existe datoriile la bugetul de stat sau la terți. Radierea firmei nu necesită un control de la Agenția Națională de Administrare Fiscală (ANAF).

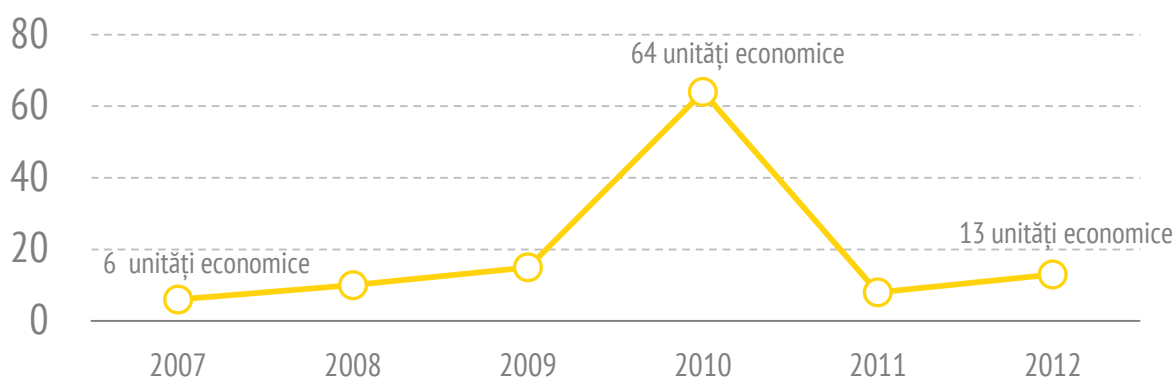
Cazurile de radiere se pot grupa în două mari categorii: radierea societății comerciale în urma dizolvării acesteia și radierea înmatriculării societății comerciale ori a unor înregistrări privitoare la aceasta. Fiecare dintre firme are o reglementare distinctă, având ipoteze, reguli de procedură și efecte diferite.

Conform datelor furnizate de Oficiul Registrului Comerțului de pe lângă Tribunalul Bistrița-Năsăud, în anul 2007, în comuna Teaca au fost radiate 6 unități economice.

În comuna Teaca, în perioada 2007 - 2012, cele mai multe unități economice radiate s-au înregistrat în anul 2010, numărul acestora fiind de 64 unități.

În anul 2012, pe teritoriul comunei, au fost radiate 13 întreprinderi, cu 62.5% mai multe față de anul 2011 și de aproximativ două ori mai multe față de anul 2007.

Numărul unităților economice radiate din comuna Teaca



Sursa datelor: ORC Bistrița-Năsăud, prelucrări Anderssen

Numărul de angajați ai agenților economici din comuna Teaca

Numărul de angajați este un criteriu esențial pentru a determina în ce categorie se încadrează fiecare întreprindere.

IMM-urile se clasifică în microîntreprinderi, întreprinderi mici și întreprinderi mijlocii. Potrivit acestei clasificări, microîntreprinderile sunt acele întreprinderi care au de la 0 până la 9 salariați, iar cifra de afaceri anuală netă este mai mică de 2 milioane de euro. Întreprinderile mici sunt acele întreprinderi care au între 10 și 49 salariați, iar cifra de afaceri anuală netă este cel mult 10 milioane de euro. Întreprinderile mijlocii sunt acele întreprinderi care au între 50 și 249 salariați, cifra de afaceri anuală netă fiind de cel mult 50 milioane de euro.

Numărul de angajați ai agenților economici locali

61.5% dintre agenții economici care își desfășoară activitatea pe teritoriul comunei Teaca au mai puțin de 3 angajați



Sursa datelor: Studiu realizat de Anderssen Consulting Group în iulie 2015

Potrivit studiului realizat în luna iulie 2015, **cei mai mulți agenți economici** care își desfășoară activitatea pe teritoriul comunei Teaca au mai puțin de 3 angajați (61.5%). Următoarea pondere mai ridicată se înregistrează în rândul agenților economici care au afirmat că au peste 7 angajați (23.1%).

De asemenea, rezultatele studiului au arătat că există întreprinderi în comuna Teaca care au în momentul de față între 4 - 6 angajați. Ponderea acestora reprezintă 15.4% din totalul întreprinderilor incluse în eșantion.

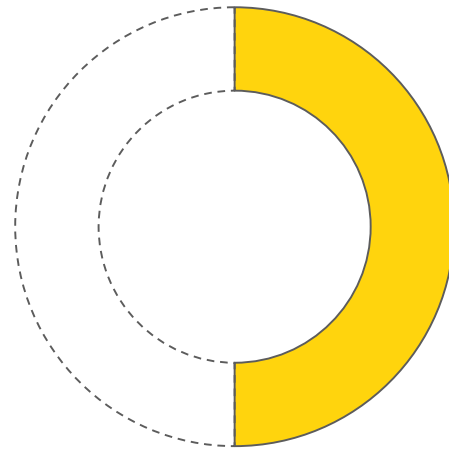
Rezultatele obținute în urma studiului realizat asupra mediului de afaceri din comuna Teaca evidențiază faptul că **peste jumătate** dintre angajații agenților economici din comună sunt femeii (51.3%), ponderea bărbaților fiind mai scăzută (48.7%). Din totalul angajaților oamenilor de afaceri din comuna Teaca, 50.7% au vârsta cuprinsă între 25 - 40 ani, 39.2% au vârsta între 41 - 55 ani, iar 6.3% au vârsta peste 55 ani.

Angajați tineri, cu vârsta sub 25 ani, au doar 3.8% din totalul agenților economici chestionați. Dintre angajații calificați ai agenților economici din comuna Teaca, 58.7% au absolvit liceul, 28.8% au studii generale, iar 12.5% au studii superioare. Pe teritoriul comunei Teaca sunt și agenți economici care au afirmat că personalul angajat nu are nici o calificare, 83.3% dintre acești angajați sunt absolvenți de o școală generală, iar 16.7% au studii liceale.

Intenția agenților economici de a angaja personal

50.0% dintre întreprinzătorii locali susțin că au intenția de a angaja personal în următoarele 12 luni

Dintre agenții economici care susțin că au intenția de a angaja personal, cei mai mulți au ca domeniu principal de activitate agricultura



Sursa datelor: Studiu realizat de Anderssen Consulting Group în iulie 2015

Intenția agenților economici de a angaja/concedia personal

Potrivit studiului realizat asupra mediului de afaceri din comuna Teaca, **jumătate dintre agenții economici** care își desfășoară activitatea pe teritoriul comunei intenționează să angajeze personal în următoarele 12 luni, principalele motive fiind extinderea activității firmei, creșterea producției și acoperirea posturilor necesare pe fiecare segment.

Totuși există și agenți economici care susțin că nu vor face angajări în următoarele 12 luni. Ponderele acestora reprezintă 50.0% din total.

Dintre întreprinzătorii din comuna Teaca care susțin că vor face angajări de personal, cei mai mulți activează în domeniul agriculturii, silviculturii și pescuitului (35.8%).

Ponderele agenților economici din domeniul non-agricol care au intenția de a angaja personal în următoarele 12 luni reprezintă 14.2% din total. Dintre aceștia, jumătate activează în domeniul comerțului (7.1%), iar cealaltă jumătate în domeniul industriei prelucrătoare (7.1%).

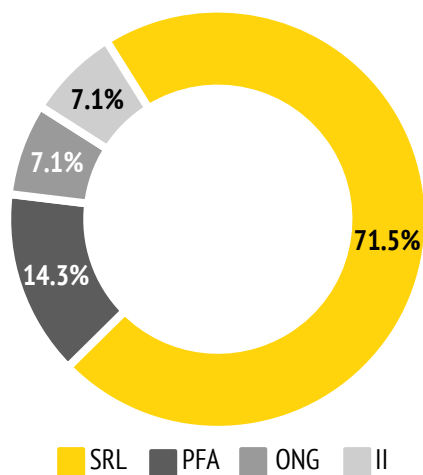
În ceea ce privește **intenția agenților economici locali de concedia personal** în următoarele 12 luni, rezultatele studiului realizat în comuna Teaca în anul 2015 evidențiază faptul că **nici un agent economic** de pe teritoriul comunei nu intenționează să concedieze personal.

Pentru a reduce mobilitatea angajaților, agenții economici vor trebui să găsească stimulente potrivite pentru a-i păstra pe cei mai competenți angajați în vederea îmbunătățirii performanței afacerii. Resursele umane reprezintă una dintre cele mai importante investiții ale unei organizații ale cărei rezultate devin tot mai evidente în timp.

Forma de organizare juridică a agenților economici din comuna Teaca

Rezultatele obținute în urma studiului realizat asupra agenților economici de pe teritoriul comunei Teaca evidențiază faptul că, în comună, cele mai multe firme sunt înregistrate ca și **Societăți cu Răspundere Limitată** (71.5%). SRL-ul este cea societate ce se constituie de către una, două sau mai multe persoane care pun în comun anumite bunuri pentru a desfășura o activitate comercială, în vederea dobândirii și împărțirii beneficiilor și care răspund pentru obligațiile societății în limita aportului.

Forma de organizare juridică a agenților economici



Sursa datelor: Studiu realizat de Anderssen Consulting Group în iulie 2015

Ponderea **Persoanelor Fizice Autorizate** din comuna Teaca reprezintă 14.3% din totalul agenților economici locali. Persoana Fizică Autorizată este cea persoană care poate să desfășoare orice formă

de activitate economică permisă de lege, folosind în principal forța sa de muncă.

De asemenea, rezultatele studiului evidențiază faptul că 7.1% reprezintă ponderea **Organizațiilor Non-Guvernamentale**. Acestea reprezintă structuri instituționalizate de natură privată ce pot activa fie ca grupuri informale, fie ca persoane juridice, și care sunt independente în raport cu orice autoritate publică. Ele nu urmăresc obținerea de profit.

Întreprinderile Individuale reprezintă tot 7.1% din totalul întreprinderilor comunei Teaca. Această formă de organizare nu are personalitate juridică și este organizată de un întreprinzător persoană fizică.

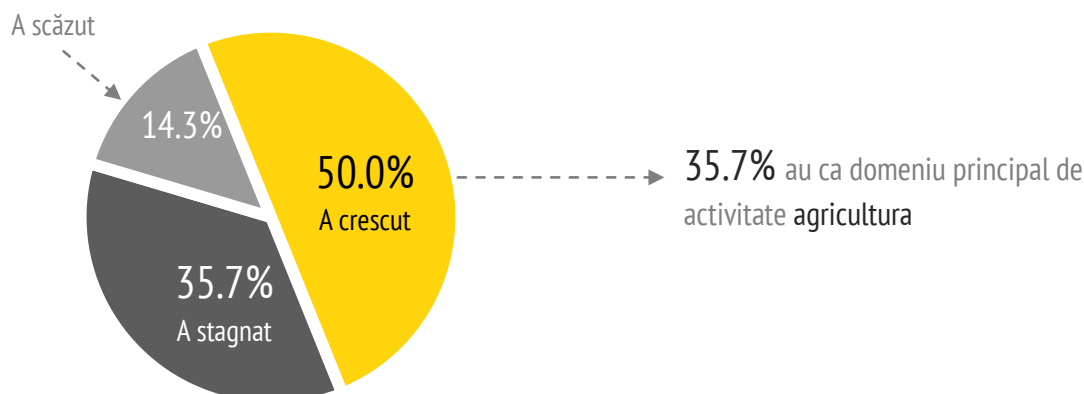
Domeniul de activitate al agenților economici din comuna Teaca

Potrivit studiului realizat în comuna Teaca în iulie 2015, cea mai mare parte a agenților economici locali au ca domeniu principal de activitate **agricultura** (50.0%). Cele mai multe firme care realizează activități agricole sunt înregistrate ca Societăți cu Răspundere Limitată.

Următoarea pondere mai ridicată se înregistrează în rândul întreprinzătorilor care activează în **domeniul comerțului** (35.7%).

Diferența până la 100.0% este reprezentată de agenții economici din comuna Teaca activează în domeniul industriei prelucrătoare (14.3%).

Evoluția cifrei de afaceri a agenților economici din comuna Teaca



Sursa datelor: Studiu realizat de Anderssen Consulting Group iulie 2015

Evoluția cifrei de afaceri a agenților economici din comuna Teaca

Cifra de afaceri este un indicator care măsoară rezultatele la nivel microeconomic, reprezentând volumul încasărilor din activitatea proprie într-o perioadă de timp, încasări efectuate la prețul pieței. Aceasta este adeseori un detaliu important al unui plan de afaceri fiind estimată în baza unor previziuni. Cifra de afaceri poate deveni la un moment dat un barometru al previziunilor și o coordonată importantă a strategiei de marketing.

Rezultatele obținute în urma studiului realizat asupra mediului de afaceri din comuna Teaca în iulie 2015 evidențiază faptul că jumătate dintre agenții economici care își desfășoară activitatea în teritoriu declară că **cifra de afaceri a crescut în ultimii 3 ani**. Dintre aceștia, cea mai mare parte desfășoară activități agricole (35.7%). Dintre cei care au declarat că cifra de afaceri a crescut în ultimii 3 ani, cei mai mulți (42.9%) susțin că sunt dispuși să

realizeze un parteneriat public-privat pe viitor cu Primăria comunei Teaca.

Pe locul doi se situează agenții economici locali care au declarat că **cifra de afaceri a stagnat** în ultimii 3 ani (35.7%). Cea mai mare parte dintre aceștia au ca domeniu principal de activitate comerțul (21.4%). De asemenea, și 14.3% dintre agenții economici care desfășoară activități agricole susțin că cifra de afaceri a stagnat în ultima perioadă. 21.4% dintre întreprinzătorii locali care susțin acest aspect sunt dispuși să realizeze un parteneriat public-privat cu Primăria comunei.

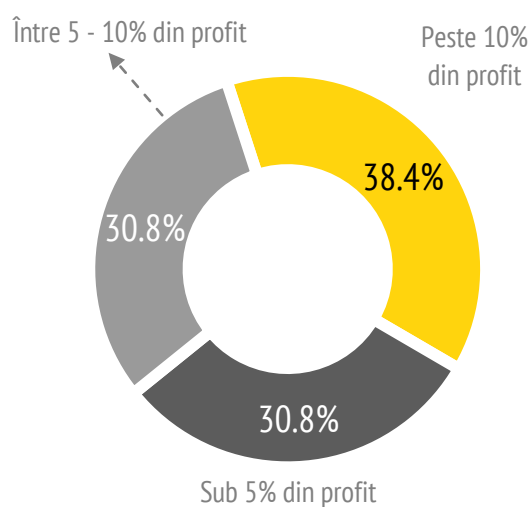
În comuna Teaca, la nivelul anului 2015, există și agenți economici cu o **cifră de afaceri aflată în scădere**. Ponderele acestora este cea mai redusă, doar 14.3% din totalul întreprinzătorilor locali. Aceștia activează în domeniul industriei prelucrătoare. De menționat este faptul că doar jumătate dintre aceștia doresc realizarea unui parteneriat public-privat cu Primăria comunei Teaca.

Procentul alocat investițiilor din profitul anual

Investiția este suma pe care un agent economic este dispus să o folosească cu scopul de a genera profit pe termen mediu și lung.

Potrivit studiului realizat asupra mediului de afaceri, cei mai mulți agenți economici din comună (38.4%) au alocat investițiilor **peste 10%** din profitul obținut. 23.0% dintre aceștia au declarat că cifra de afaceri a crescut în ultimii 3 ani, iar 7.7% au declarat că cifra de afaceri a stagnat în ultimii 3 ani.

Procentul alocat investițiilor din profitul anual



Sursa datelor: Studiu realizat de Anderssen Consulting Group în iulie 2015

De asemenea, 30.8% dintre întreprinzătorii locali au alocat investițiilor **sub 5% din profitul anual obținut**. Cei mai mulți dintre aceștia (15.4%) au afirmat că cifra de afaceri a stagnat în ultimii 3 ani.

Aceeași pondere de 30.8% este înregistrată în rândul agenților economici din teritoriu care au alocat investițiilor un procent cuprins **între 5 - 10% din profitul anual obținut**. Jumătate dintre aceștia au afirmat că cifra de afaceri a crescut în ultimii 3 ani (15.4%), iar jumătate au susținut că acesta a stagnat (15.4%).

Gradul de mulțumire privind implicarea Primăriei în dezvoltarea mediului de afaceri

Potrivit studiului realizat în luna iulie 2015, 57.1% dintre agenții economici de pe teritoriul comunei Teaca se declară **mulțumiți** de implicarea Primăriei în dezvoltarea mediului de afaceri local. Cei mai mulți dintre cei care susțin acest aspect desfășoară activități comerciale și au unitatea economică înregistrată ca SRL.

Pe teritoriul comunei se regăsesc și agenți economici care se declară **foarte mulțumiți** de implicarea Primăriei în dezvoltarea mediului de afaceri, ponderea acestora reprezintă 42.9%. De asemenea, aceștia evaluează capacitatea Primăriei Teaca de a gestiona dezvoltarea comunei ca fiind foarte ridicată.





Grad foarte ridicat de mulțumire privind implicarea Primarului în problemele zilnice

Mediul de afaceri local este sprijinit de angajații Primăriei Teaca

Implicarea Primarului în rezolvarea problemelor zilnice

Economia din mediul rural poate fi caracterizată printr-o serie de puncte tari ce trebuie să constituie pârghiile pe care să se bazeze intervențiile care să conducă la dezvoltarea și diversificarea activităților economice ca o premisă a dezvoltării durabile a spațiului rural. În acest sens, agenții economici din mediul rural au nevoie de sprijin din partea Autorităților Publice Locale.

Potrivit studiului realizat în luna iulie 2015, cei mai mulți agenți economici de pe teritoriul comunei Teaca se declară **foarte mulțumiți** (57.1%) de sprijinul oferit de Primar în rezolvarea problemelor zilnice.

Diferența până la 100.0% este reprezentată de agenții economici locali care se declară mulțumiți de implicarea Primarului în problemele de zi cu zi.

Sprijinul oferit din partea angajaților Primăriei în rezolvarea problemelor zilnice

Peste jumătate dintre agenții economici cu sediul social pe teritoriul comunei Teaca consideră că angajații Primăriei se implică **în mare măsură** în rezolvarea problemelor zilnice cu care se confruntă (64.3%). Cea mai mare parte dintre aceștia au o părere bună despre capacitatea Primăriei de a gestiona și dezvolta comuna Teaca.

35.7% dintre întreprinzătorii locali participanți la studiu au declarat că angajații Primăriei Teaca se implică **în foarte mare măsură** în rezolvarea problemelor zilnice.

Conform rezultatelor obținute în urma studiului realizat asupra mediului de afaceri local, agenții economici din teritoriu sunt mulțumiți de sprijinul acordat de autoritățile publice locale în rezolvarea problemelor pe care le întâmpină zilnic.

Probleme întâmpinate de agenții economici din comuna Teaca în derularea activității zilnice

Succesul antreprenoriatului rural generează avantaje indirecte, cum sunt: identificarea unor practici de succes ca exemple pentru comunitatea de afaceri locală, răspândirea bunelor practici și a valorilor antreprenoriale, îmbunătățirea activității economice a comunităților sau crearea unei baze pentru creșteri și dezvoltări ulterioare. În România, antreprenoriatul rural poate căpăta o dimensiune mai pregnantă în condițiile în care reformele din domeniul agriculturii și dezvoltării rurale vor continua. Însă, de cele mai multe ori agenții economici se confruntă cu diferite probleme care le îngreunează activitățile zilnice.

Cei mai mulți dintre agenții economici cu sediul social în comuna Teaca susțin că nu au întâmpinat probleme în derularea activității zilnice (26.6%).

Următoarea pondere se evidențiază în rândul agenților economici care susțin că **lipsa forței de muncă** de la nivel local este una dintre problemele cu care se confruntă cel mai des în derularea activității zilnice (20.0%). 13.3% dintre cei care susțin acest aspect activează în domeniul comercial.

De asemenea, o altă pondere de 20.0% dintre întreprinzătorii din comuna Teaca au afirmat faptul că **taxele și impozitele foarte mari** reprezintă o problemă întâmpinată în desfășurarea activității

zilnice. Această problemă a fost menționată doar de întreprinzătorii care au întreprinderea înregistrată ca SRL și activează în comerț.

13.3% dintre oamenii de afaceri participanți la studiu au declarat că o problemă cu care se confruntă în derularea activității zilnice este reprezentată de **lipsa utilajelor**. Jumătate dintre aceștia realizează activități în domeniul agricol, iar cealaltă jumătate în sectorul comercial.

O altă problemă menționată de întreprinzătorii de pe teritoriul comunei Teaca este **lipsa posibilităților de a accesa fonduri europene** (6.7%). Toți respondenții care susțin acest aspect activează în domeniul agricol.



Prețul ridicat la inputuri reprezintă o altă problemă întâmpinată la nivel local (6.7%). Agenții economici care se confruntă cu această problemă au sediul social în Ocnița și sunt Persoane Fizice Autorizate.

Diferența este reprezentată de oamenii de afaceri care au declarat că una dintre problemele cu care se confruntă în derularea activității zilnice este **prețul scăzut la produsele fermei** (6.7%).

Gradul de colaborare dintre agenții economici și Primăria comunei Teaca

Un grad ridicat de colaborare între Administrația Publică Locală a unui teritoriu și mediul de afaceri local ar putea ajuta la integrarea tinerilor și facilitarea accesului acestora la un loc de muncă în cadrul Întreprinderilor Mici și Mijlocii din teritoriu.

Rezultatele obținute în urma studiului realizat asupra mediului de afaceri evidențiază faptul că majoritatea agenților economici cu sediul social în comuna Teaca au afirmat că au un **grad ridicat de colaborare cu Primăria** (57.2%). De asemenea, 35.7% dintre reprezentanții mediului de afaceri susțin că au un grad foarte ridicat de colaborare cu Primăria.

Diferența până la 100.0% este reprezentată de întreprinzătorii locali care susțin că au un grad scăzut de colaborare cu Primăria comunei Teaca (7.1%).

Posibilitatea realizării unui parteneriat public-privat între agenții economici și Primărie

Conceptul de parteneriat public-privat reprezintă o formă de cooperare între o autoritate publică și sectorul privat, respectiv organizații neguvernamentale, asociații ale oamenilor de afaceri, ori companii, pentru realizarea unui proiect care produce efecte pozitive pe piața forței de

muncă și în dezvoltarea locală. Soluția parteneriatelor public-privat, respectiv cooperarea, în diferite forme, dintre autoritățile publice și mediul de afaceri, în scopul asigurării finanțării, construcției, renovării, managementului, întreținerii unei infrastructuri sau furnizării unui serviciu, nu reprezintă o noutate. Este o soluție pusă în practică de majoritatea statelor membre UE pentru dezvoltarea infrastructurii, construcția de școli, spitale sau închisori, dar și pentru prestarea serviciilor sociale (în special în parteneriat cu organizațiile non-guvernamentale) sau de securitate (în parteneriat cu firmele private de pază și securitate).

Realizarea unui parteneriat public-privat



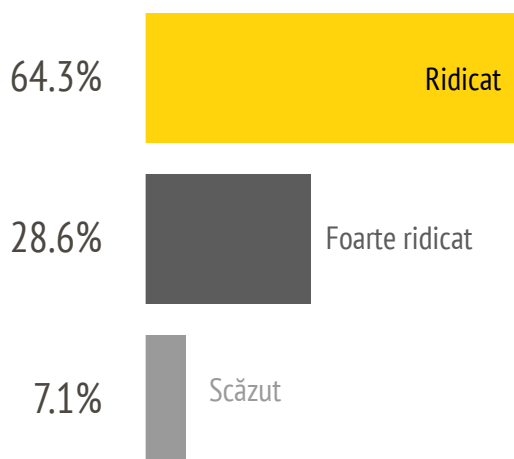
71.4% doresc realizarea unui parteneriat public-privat

Sursa datelor: Studiu realizat de Anderssen Consulting Group în iulie 2015

Potrivit studiului realizat în iulie 2015, **71.4%** dintre agenții economici de pe teritoriul comunei Teaca **își doresc să realizeze un parteneriat public-privat** cu Primăria comunei. Doar 28.6% dintre reprezentanții mediului de afaceri local nu susțin această direcție.

Gradul de colaborare dintre agenții economici și firmele cu același domeniu de activitate

Colaborarea este un proces recursiv în care două sau mai multe organizații lucrează împreună pentru a-și atinge obiectivele comune. Colaborarea presupune schimbul de informații, de resurse, nefiind necesară alegerea unei persoane la conducere. Împărțirea activităților, uneori, poate aduce rezultate mai bune și realizarea mai rapidă a scopului comun.



Sursa datelor: Studiu realizat de Anderssen Consulting Group în iulie 2015

Potrivit studiului realizat asupra mediului de afaceri, **peste jumătate** dintre agenții economici de pe teritoriul comunei Teaca susțin că au **un grad ridicat de colaborare cu firmele cu același domeniu de activitate** (64.3%). Dintre reprezentanții mediului de afaceri care susțin această direcție se evidențiază cei care activează în domeniul comercial, respectiv cei care desfășoară activități agricole.

De asemenea, 28.6% din totalul agenților economici de la nivel local susțin că au **un grad de colaborare foarte ridicat** cu firmele din același domeniu de activitate.

Aceste rezultate evidențiază faptul că agenții economici cu același domeniu de activitate colaborează între ei, neexistând concurență. În cadrul unui mediu concurențial, firmele trebuie să găsească cele mai bune soluții, cea mai bună cale de urmat pentru a-și realiza obiectivele și scopurile, în primul rând pentru a-și asigura și proteja profitul.

Gradul de colaborare dintre agenții economici și firmele cu domenii de activitate diferite

Rezultatele obținute în urma studiului realizat în iulie 2015 evidențiază faptul că cea mai mare parte dintre agenții economici de pe teritoriul comunei Teaca **nu colaborează** cu firmele din domenii de activitate diferite. Ponderea acestora reprezintă 64.3% din totalul celor chestionați.

Pe locul doi se află agenții economici care au declarat că au **un grad ridicat de colaborare** cu firmele ce au domenii diferite de activitate de pe raza comunei Teaca. Ponderea acestora reprezintă 28.6% din total.

Cel mai mic procent se înregistrează în rândul întreprinzătorilor locali care au **un grad scăzut de colaborare** cu firmele din domenii de activitate diferite (7.1%).

Piața de desfacere a produselor și/sau a serviciilor agenților economici

Cele mai importante relații ale unei întreprinderi producătoare de bunuri și servicii sunt cele cu piața, întrucât în economia de piață, atât producătorul cât și consumatorul au posibilitatea de a alege în mod liber cât, unde și cum pot să ofere și respectiv să solicite, piața fiind aceea care stabilește ce se produce și cât se produce. Ca atare, întreprinderea, care are ca obiect de activitate producerea de bunuri și servicii destinate pieței, trebuie să cunoască anticipat nevoile reale ale societății, pe care i le poate indica piața, astfel analiza condițiilor de piață prezintă o deosebită importanță pentru întreprindere.

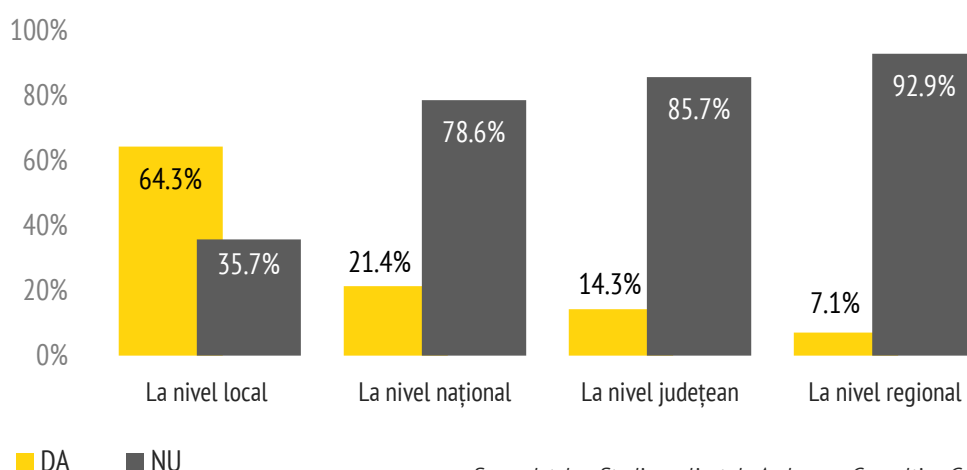
Conform studiului realizat în iulie 2015, cei mai mulți agenți economici cu sediul social în comuna Teaca își vând produsele și/sau serviciile **la nivel local**, mai exact în satul unde își desfășoară

activitatea sau în comunele alăturate (64.3%). 35.7% din totalul oamenilor de afaceri de pe raza comunei Teaca susțin că produsele și/sau serviciile nu se vând pe piața locală.

Ponderea agenților economici care susțin că piața de desfacere a produselor și/sau a serviciilor este extinsă **la nivel național** este relativ redusă, doar 21.4% din totalul celor intervievați. Diferența până la 100.0% este reprezentată de agenții economici care susțin că produsele nu se vând pe piața națională.

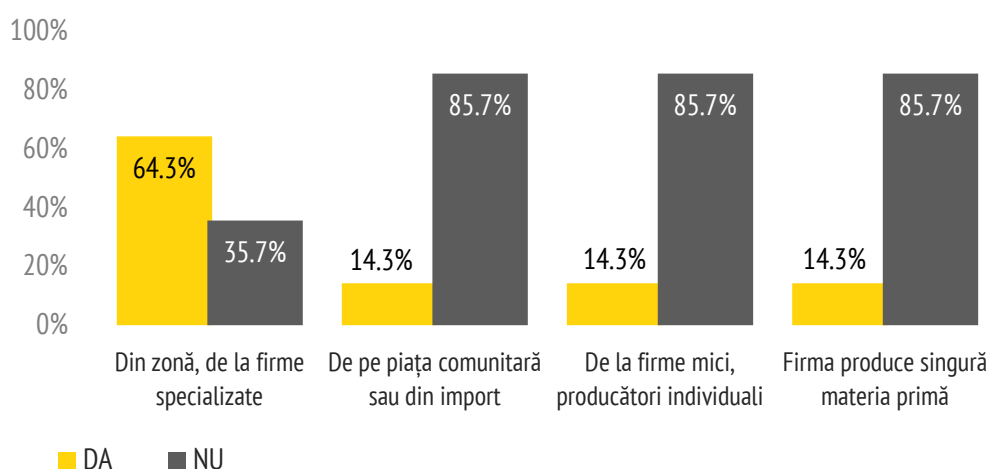
Din studiul realizat, se poate observa că 14.3% dintre agenții economici care își desfășoară activitatea pe teritoriul comunei Teaca își vând produsele și/sau serviciile la **nivelul județului Bistrița-Năsăud**. O pondere de 7.1% din totalul agenților economici din comuna Teaca susțin că produsele și/sau serviciile sunt solicitate de clienții de la nivelul **regiunii Nord-Vest**.

Piața de desfacere a produselor și/sau a serviciilor agenților economici din comuna Teaca



Sursa datelor: Studiu realizat de Anderssen Consulting Group în iulie 2015

Sursa de proveniență a materiilor prime ale agenților economici din comuna Teaca



Sursa datelor: Studiu realizat de Anderssen Consulting Group în iulie 2015

Sursa de proveniență a materiilor prime ale agenților economici

Materiile prime reprezintă produsele naturale sau semifabricatele ce se pot constitui în materiale de fabricație. Așadar, materiile prime reprezintă o primă etapă de evoluție, o fază incipientă de realizare a diverselor bunuri materiale. Ele se obțin, în general, prin diverse procedee specifice, mai mult sau mai puțin complexe și mai mult sau mai puțin costisitoare din punct de vedere al cheltuielilor de producție. Astfel, firma își poate produce singură materia primă sau o poate achiziționa de la firme specializate, de pe piața comunitară sau de la producători individuali.

Potrivit studiului realizat asupra mediului de afaceri din comuna Teaca, la nivelul anului 2015, cei mai mulți agenți economici din teritoriu **își procură materia primă din zonă**, de la firme specializate

(64.3%). Cei mai mulți dintre aceștia activează în domeniul comercial și agricol și au vârsta între 45 - 54 ani.

De asemenea, rezultatele studiului evidențiază faptul că 14.3% dintre agenții economici din comuna Teaca **își procură materia primă de pe piața comunitară sau din import**. Întreprinzătorii care susțin acest aspect au vârsta cuprinsă între 25 - 34 ani și activează în domeniul agricol.

De asemenea, 14.3% dintre oamenii de afaceri locali își achiziționează **materia primă de la firme mici sau de la producători individuali**.

O altă pondere de 14.3% din totalul agenților economici din comuna Teaca susțin că firma **își produce singură materia primă**. Dintre aceștia jumătate au vârsta cuprinsă între 25 - 34 ani, iar jumătate între 45 - 54 ani.

Probleme întâmpinate în dezvoltarea afacerii și gradul de influență al acestora

Conform rezultatelor obținute în urma studiului realizat în iulie 2015, **lipsa spațiilor de depozitare nu reprezintă o problemă** pentru cei mai mulți dintre agenții economici din comuna Teaca (50.0%). Aceștia au declarat că au suficient spațiu pentru depozitare, considerând că această problemă nu îi influențează. De asemenea, 64.4% dintre cei chestionați **nu se confruntă cu lipsa spațiilor pentru creșterea animalelor**.

Accesul la diferite surse de finanțare cum ar fi creditele sau fondurile externe reprezintă o problemă întâmpinată de 35.7% dintre agenții economici ce își desfășoară activitatea pe teritoriul comunei Teaca. Aceștia consideră că această problemă are un grad de influență ridicat în dezvoltarea afacerii. Totuși, există o pondere de 35.7% dintre cei chestionați care consideră că accesul la sursele de finanțare nu reprezintă o problemă. Pentru 42.9% dintre oamenii de afaceri

care își desfășoară activitatea pe teritoriul comunei Teaca, **nivelul de pregătire al forței de muncă** nu reprezintă o problemă întâmpinată neavând nici un grad de influență asupra desfășurării activității. Însă, există o pondere de 14.2% dintre cei chestionați care consideră că forța de muncă de la nivel local are un nivel slab de pregătire, acest aspect reprezentând o problemă cu un grad de influență ridicat în dezvoltarea afacerii.

Infrastructura de transport reprezintă una dintre problemele cu care se confruntă agenții economici de pe raza comunei Teaca, fapt susținut de 7.1% dintre cei chestionați. De asemenea, pentru 28.6% dintre întreprinzătorii locali, infrastructura de transport are un grad de influență ridicat asupra activității economice.

Fiscalitatea existentă la nivel local are un grad de influență ridicat pentru 14.2% dintre agenții economici din comună, iar **birocrăția existentă la nivel local** îi influențează pe agenții economici care își desfășoară activitatea în comuna Teaca în proporție de 7.1%.

Probleme întâmpinate în dezvoltarea afacerii și gradul de influență al acestora

	Foarte ridicat	Ridicat	Scăzut	Deloc
Lipsa spațiilor de depozitare	7.1%	21.4%	21.4%	50.0%
Lipsa spațiilor pentru creșterea animalelor	7.1%	21.4%	7.1%	64.4%
Accesul la diferite surse de finanțare (credite/fonduri externe)	14.3%	35.7%	14.3%	35.7%
Nivelul de pregătire al forței de muncă	--	14.2%	42.9%	42.9%
Infrastructura de transport	7.1%	28.6%	28.6%	35.7%
Fiscalitatea existentă la nivel local	--	14.2%	42.9%	42.9%
Birocrația existentă la nivel local	7.1%	7.1%	42.9%	42.9%

Sursa datelor: Studiu realizat de Anderssen Consulting Group în iulie 2015

Tipuri de servicii necesare în dezvoltarea activității în următorii 5 ani

În contextul economic actual, dezvoltarea durabilă reprezintă o bună decizie strategică: influențează profitul net, ajută la menținerea competitivității și crește gradul de implicare în companie al angajaților și altor părți interesate. În această perioadă, neadoptarea unor practici de dezvoltare durabilă reprezintă ratarea oportunităților de îmbunătățire a performanțelor afacerii.

Principalul serviciu necesar pentru dezvoltarea activ.



Sursa datelor: Studiu realizat de Anderssen Consulting Group în iulie 2015

Potrivit studiului realizat în iulie 2015, **cei mai mulți dintre agenții economici** din comuna Teaca consideră că au nevoie de informare cu privire la oportunitățile de finanțare (92.9%), de consultanță pentru rezolvarea anumitor probleme (85.7%), de

consultanță pentru dezvoltarea strategică a afacerilor, respectiv de educație/formare profesională continuă (85.7%).

Un alt serviciu necesar pentru dezvoltarea afacerii, menționat de 85.7% dintre agenții economici din comuna Teaca, îl reprezintă sprijinul pentru pregătirea de aplicații de finanțare.

O altă pondere, de 64.3%, a fost înregistrată în rândul agenților economici care au menționat că au nevoie de consultanță în domeniul achizițiilor publice și private. De asemenea, 64.3% dintre întreprinzătorii locali susțin că au nevoie în următorii 5 ani de planificarea producției.

Identificarea de parteneri externi (57.2%), studii de piață cu privire la produse și servicii (57.2%), respectiv identificarea de parteneri interni (50.0%) reprezintă alte servicii considerate necesare de reprezentanții mediului de afaceri din comuna Teaca.

Într-un mediu economic și competițional aflat în permanentă schimbare, cheia succesului o reprezintă atât calitatea planificării operaționale, cât și claritatea gândirii strategice a agenților economici. Este esențial pentru o firmă să înțeleagă tipul afacerilor pe care le desfășoară și locul pe care vrea să îl ocupe la un anumit moment viitor, dar și modul în care poate atinge aceste scopuri, și care reprezintă responsabilitatea planificării operaționale și a luării de decizii.

Modalități de promovare a produselor și/sau serviciilor agenților economici

În condițiile actuale ale dinamismului economico-social, prezența cu succes a unei firme pe piață este din ce în ce mai dificilă. Concurența este foarte puternică în marea majoritate a domeniilor de activitate, astfel încât pentru a supraviețui și a se dezvolta, firma trebuie să-și cunoască bine piața pe care acționează. Pentru a realiza acest lucru, firma trebuie să comunice cu piața, trebuie să-și informeze potențialii clienți despre existența ei, despre modalitățile în care produsele și/sau serviciile pe care le oferă pot intra în posesia acestora. În același timp întreprinderea trebuie să recepționeze informații de la acești potențiali clienți cu privire la rezultatele produse de procesul de comunicație în vederea îmbunătățirii permanente a propriei activități.

Promovarea reprezintă acea parte a procesului de comunicare al firmei prin care aceasta, folosind un ansamblu de metode și tehnici specifice (concretizate în activități promoționale) încearcă să influențeze comportamentul clienților săi actuali și

potențiali în vederea obținerii unor rezultate cât mai bune pe o perioadă mai lungă de timp.

Potrivit studiului realizat asupra mediului de afaceri din comuna Teaca, principala modalitate de promovare a produselor și/ sau a serviciilor agenților economici este **publicitatea prin intermediul recomandărilor clienților, persoanelor din zonă (71.4%)**.

Există și agenți economici care susțin că își promovează produsele și/sau serviciile prin **publicitatea exterioară, cu ajutorul afișelor, fluturașilor sau a bannerelor**. Ponderea acestora reprezintă 14.3% din total.

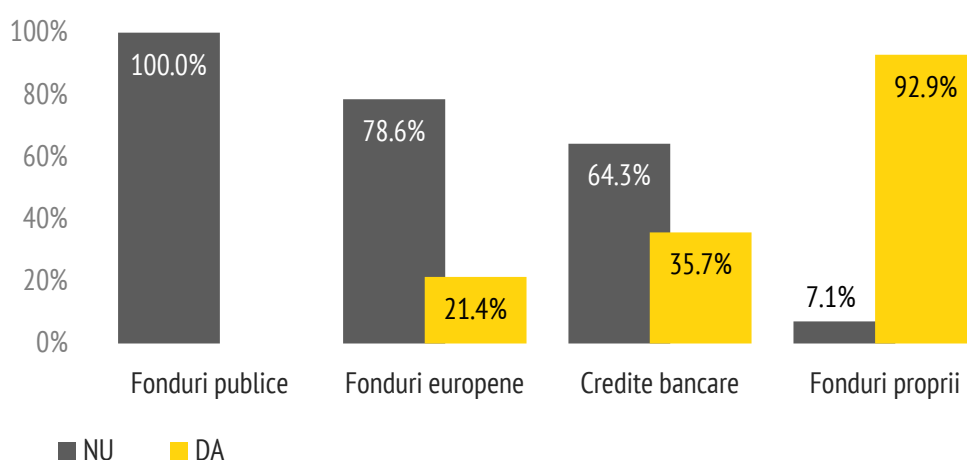
Aceste modalități de promovare menționate anterior sunt singurele utilizate de mediul de afaceri din comuna Teaca. Publicitatea în presa scrisă, publicitatea audio și video și website-urile reprezintă metode străine pentru agenții economici din teritoriu, potrivit studiului realizat în iulie 2015. Nici unul dintre agenții economici chestionați nu a declarat că utilizează astfel de metode de promovare.

Modalități de promovare a produselor și/sau serviciilor agenților economici din comuna Teaca

	DA	NU
Prin intermediul clienților, persoanelor din zonă	71.4%	28.6%
Prin publicitate exterioară - afișe, fluturași, bannere	14.3%	85.7%
Prin publicitate în presa scrisă	--	100.0%
Prin publicitatea audio și video	--	100.0%
Website-uri	--	100.0%

Sursa datelor: Studiu realizat de Anderssen Consulting Group în iulie 2015

Principalele surse de finanțare ale agenților economici din comuna Teaca



Sursa datelor: Studiu realizat de Anderssen Consulting Group în iulie 2015

Principalele surse de finanțare ale agenților economici

Conform rezultatelor obținute în urma studiului realizat asupra mediului de afaceri din comuna Teaca, cei mai mulți dintre agenții economici din teritoriu folosesc **fondurile proprii** ca principală sursă de finanțare (92.9%). Dintre oamenii de afaceri care obișnuiesc să se autofinanțeze, cei mai mulți activează în domeniul comercial și agricol și au firma înregistrată ca Societate cu Răspundere Limitată. Fondurile proprii reprezintă cel mai frecvent punct de plecare în cazul afacerilor mici și noi. Acestea oferă avantajul unei siguranțe mai mari (nu vor fi retrase în cazul deteriorării situației financiare, ca în cazul unui credit bancar). Această sursă de finanțare asigură deci flexibilitate, siguranță și independență. Totodată, în perspectiva atragerii de surse de finanțare exterioare firmei, angajarea unor fonduri proprii reprezintă o garanție

a motivației întreprinzătorului pentru asigurarea succesului afacerii.

Rezultatele obținute în urma studiului realizat asupra agenților economici evidențiază faptul că oamenii de afaceri din comuna Teaca utilizează **creditele bancare** (35.7%) pentru finanțarea afacerii. Majoritatea întreprinzătorilor care utilizează această modalitate de finanțare pentru dezvoltarea afacerii au declarat că cifra de afaceri a crescut în ultimii 3 ani.

De asemenea, rezultatele studiului evidențiază faptul că fondurile europene sunt utilizate doar de 21.4% dintre întreprinzătorii locali.

În ceea ce privește utilizarea **fondurilor publice** ca principală sursă de finanțare, s-a constatat că nici un agent economic care își desfășoară activitatea pe teritoriul comunei nu a beneficiat de astfel de fonduri în vederea dezvoltării afacerii.

Accesul agenților economici la serviciile de consultanță în vederea obținerii surselor de finanțare

Potrivit rezultatelor obținute în urma studiului asupra mediului de afaceri din comuna Teaca, 50.0% dintre agenții economici locali susțin că **nu au apelat până în prezent, dar se gândesc să apeleze la servicii de consultanță** în vederea obținerii de surse de finanțare. Dintre cei care se gândesc să apeleze la astfel de servicii se evidențiază întreprinzătorii locali care au firma înregistrată ca Societate cu Răspundere Limitată.

Diferența până la 100.0% se înregistrează în rândul oamenilor de afaceri care susțin că au apelat la servicii de consultanță în vederea obținerii unor surse de finanțare, respectiv în rândul celor care nu au apelat pentru că momentan nu au nevoie. Ponderile înregistrate sunt de 35.7%, respectiv de 14.3%.

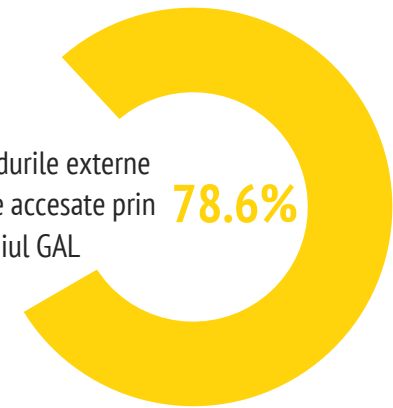
Accesul la servicii de consultanță



Sursa datelor: Studiu realizat de Anderssen Consulting Group în iulie 2015

Fonduri externe nerambursabile

au auzit de fondurile externe nerambursabile accesate prin intermediul GAL **78.6%**



Sursa datelor: Studiu realizat de Anderssen Consulting Group în iulie 2015

Gradul de cunoaștere al agenților economici privind fondurile externe nerambursabile accesate prin intermediul GAL

Potrivit studiului realizat în iulie 2015, 78.6% dintre agenții economici care își desfășoară activitatea pe teritoriul comunei Teaca **știu de existența fondurilor externe nerambursabile** care se pot accesa prin intermediul Grupului de Acțiune Locală din care face parte comuna. La pol opus se situează 21.4% dintre agenții economici, aceștia susțin că nu au auzit de posibilitatea accesării unor astfel de fonduri.

Grupurile de Acțiune Locală reprezintă soluția concretă, transformarea în realitate a potențialului pe care comunitățile locale îl pot valorifica pentru a se putea înscrie în această nouă abordare a dezvoltării satului european, o abordare prin care se încurajează dezvoltarea economică și socială.

Stadiul de pregătire, accesare și implementare al proiectelor de finanțare

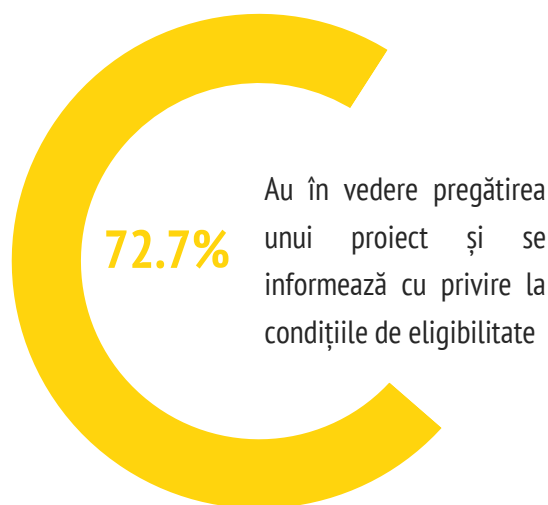
Accesarea fondurilor europene este încă un lucru dificil pentru România. De cele mai multe ori, procesul greoi primează în raportul cu tentația câștigării "banilor grațiuți". Deși dificilă, accesarea banilor europeni nu este imposibilă. Mai mult decât atât, există beneficiari care au reușit și fără ajutorul firmelor de consultanță în managementul de proiecte.

Conform rezultatelor obținute în urma studiului realizat asupra mediului de afaceri din comuna Teaca, 72.7% dintre agenții economici din teritoriu **au în vedere pregătirea unui proiect** și se informează cu privire la condițiile de eligibilitate. 45.4% dintre aceștia au declarat că cifra de afaceri a crescut în ultimii 3 ani. De asemenea, cea mai mare parte dintre întreprinzătorii locali care au un proiect de finanțare în pregătire susțin că au firma înregistrată ca Societate cu Răspundere Limitată și activează în domeniul agricol.

Potrivit studiului realizat în luna iulie 2015 în comuna Teaca, 9.1% dintre agenții economici locali susțin că au un proiect de finanțare aprobat. Diferența până la 100.0% este reprezentată de 18.2% dintre agenții economici care nu prezintă interes pentru pregătirea, accesarea sau implementarea unui proiect de finanțare. Toți întreprinzătorii care au declarat acest lucru au firma înregistrată ca Societate cu Răspundere Limitată și

activează în domeniul comercial. De asemenea, jumătate dintre cei care nu sunt interesați să acceseze un proiect de finanțare au declarat că cifra de afaceri a stagnat în ultimii 3 ani. Cealaltă jumătate a întreprinzătorilor locali susțin că cifra de afaceri a scăzut în ultimii 3 ani.

Proiecte de finanțare - Teaca



Sursa datelor: Studiu realizat de Anderssen Consulting Group în iulie 2015

Suma alocată din fonduri proprii pentru dezvoltarea afacerii

Rezultatele obținute în urma studiului realizat asupra mediului de afaceri din comuna Teaca evidențiază faptul că agenții economici locali ar fi dispuși să își utilizeze fondurile proprii pentru dezvoltarea afacerii. Cei mai mulți agenți economici cu sediul social pe teritoriul comunei susțin că ar fi dispuși să aloce pentru dezvoltarea afacerii 100.000 Euro (27.2%).

De asemenea, oamenii de afaceri care își desfășoară activitatea pe teritoriul comunei Teaca ar folosi din fondurile proprii sume de 5.000 Euro (18.2%), respectiv 10.000 Euro (18.2%) în vederea dezvoltării întreprinderii în perioada următoare.



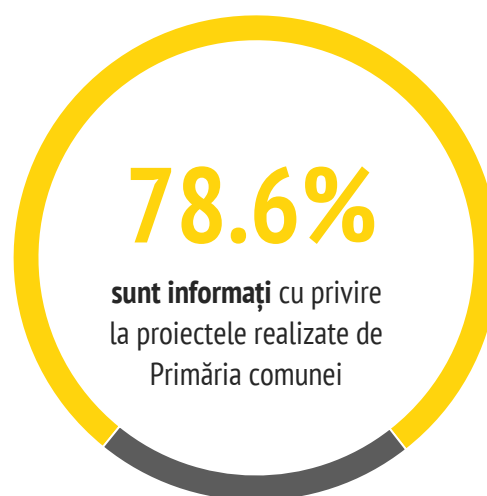
Cu o pondere egală, de 9.1%, oamenii de afaceri locali de pe teritoriul comunei Teaca susțin că ar fi dispuși să aloce pentru dezvoltarea afacerii sume de: 20.000 Euro, 50.000 Euro, 70.000 Euro și 200.000 Euro.

Gradul de informare al agenților economici cu privire la proiectele pe care le realizează Primăria comunei Teaca

Potrivit studiului realizat în iulie 2015, 78.6% dintre agenții economici care își desfășoară activitatea pe teritoriul comunei Teaca susțin că **sunt informați** cu privire la proiectele pe care le realizează în prezent Primăria comunei. Dintre aceștia, cei mai mulți au vârsta cuprinsă în intervalele 35 - 44 ani, 45 -54 ani și activează în domeniul agricol și comercial.

Agenții economici din Teaca care susțin că nu dețin informații cu privire la proiectele strategice pe care Primăria le implementează în prezent la nivel local reprezintă 21.4% din total. Dintre cei care susțin că nu au cunoștință de proiectele pe care le realizează Primăria comunei Teaca în prezent, se evidențiază întreprinzătorii care au vârsta cuprinsă între 25 și 34 ani, respectiv între 45 și 54 ani.

Gradul de informare cu privire la proiecte



Sursa datelor: Studiu realizat de Andersen Consulting Group în iulie 2015

Potrivit studiului realizat asupra mediului de afaceri local, majoritatea agenților economici din comuna Teaca declară că **sunt informați** cu privire la proiectele pe care Administrația Publică Locală le are în evidență în perioada următoare. Ponderea acestora reprezintă 78.6% din totalul celor participanți la focus group. La pol opus se situează 21.4% dintre agenții economici. Aceștia susțin că nu sunt informați cu privire la proiectele pregătite pentru comuna Teaca.

Aderarea României la Uniunea Europeană a făcut ca starea de sănătate și serviciile sanitare oferite la nivelul țărilor membre ale Uniunii Europene să devină cadru de referință și pentru cetățenii din România. Datele disponibile arată că un copil care s-a născut în România în anul 2007 are de 6 ori mai multe șanse de a deceda înaintea primei sale aniversări, în comparație cu un copil născut în aceeași perioadă în Suedia și de aproape 3 ori mai multe decât unul născut în Ungaria. În același timp, afecțiuni care în multe state ale UE sunt aproape eradicate continuă să afecteze un număr mult prea mare de români, mai ales acelea care pot fi prevenite și controlate printr-un sistem sanitar public eficient și aici se află atât multe dintre bolile transmisibile, precum și multe alte afecțiuni.

În aceste condiții, **sistemul de sănătate românesc** continuă să se bazeze pe asistența spitalicească ca principală metodă de intervenție, România înregistrând în continuare una dintre cele mai mari rate de spitalizare din Uniunea Europeană și una dintre cele mai ridicate din lume.

În această
secțiune:

Infrastructura sanitară
Numărul paturilor din unitatea medico-socială a comunei
Personal medico-sanitar
Importanța sectorului medical
Gradul de mulțumire al populației privind sectorul medical
Persoane cu dizabilități asistate
Persoane cu handicap
Persoane cărora li se acordă venitul minim garantat
Ajutor pentru încălzirea locuinței cu lemne, cărbune
Familii beneficiare de alocația de susținere a familiei
Asistenți maternali profesioniști
Grupuri defavorizate

Nu este surprinzător că, deși eforturile financiare ale statului român au crescut considerabil, aproape toate veniturile și cheltuielile s-au dublat în ultimul timp pentru aproape toate categoriile de servicii medicale, iar senzația de lipsuri din sistemul de sănătate continuă să persiste și să se acutizeze. Lipsa investițiilor, nivelul ridicat de birocrație, lipsa facilităților fiscale și subdezvoltarea sistemului privat sunt principalele probleme ale sistemului național de sănătate actual.

Sistemul de asistență socială din România cuprinde ansamblul de instituții și măsuri prin care statul, prin autoritățile administrației publice centrale și locale, colectivitatea locală și societatea civilă intervin pentru prevenirea, limitarea sau înlăturarea efectelor temporare sau permanente ale unor situații care pot genera marginalizarea sau excluderea socială a persoanei, familiei, grupurilor ori comunităților. Sistemul de asistență socială este non-contributiv fiind susținut din bugetul de stat și bugetele locale.

Misiunea sistemului național de asistență socială este aceea ca, prin serviciile sociale și beneficiile sociale acordate, să asigure dezvoltarea capacităților indivizilor și/sau comunităților pentru soluționarea propriilor nevoi sociale, precum și pentru creșterea calității vieții și promovarea principiilor de coeziune și incluziune socială.

România dorește să construiască un sistem de asistență socială sustenabil, echilibrat, bazat pe

principiile justiției sociale, care promovează incluziunea socială prin măsuri active. Măsurile de modernizare a sistemului de asistență socială vor contribui la atingerea următoarelor obiective:

- reducerea sărăciei;
- promovarea muncii ca cea mai bună formă de protecție pentru cei care pot munci, în paralel cu protecția veniturilor persoanelor și familiilor cu venituri mici;
- îmbunătățirea măsurilor de dezvoltare de oportunități egale pentru persoanele cu handicap;
- acordarea prestațiilor și serviciilor sociale numai celor îndreptățiți, prin limitarea nivelului erorilor sau a fraudelor.

În România, **acoperirea sistemului de protecție socială** este ridicată, peste 84.0% dintre cetățeni sunt acoperiți de cel puțin un beneficiu monetar, în mod direct sau indirect (ca membri ai gospodăriei prin împărțirea veniturilor). În ceea ce privește tipul transferurilor, aproape jumătate dintre indivizi au în gospodărie cel puțin o sursă de venit provenind din beneficii contribuții de protecție socială (46.0%), dintre acestea cele mai răspândite fiind pensiile pentru vechimea în muncă (29.4%), cele pentru pierderea capacității de muncă (10.2%) și cele de agricultor (9.9%).

În cazul beneficiilor necontribuții, de care beneficiază, direct sau indirect, peste 57.0% din populația României, cea mai mare acoperire o au alocațiile pentru copii, fiind urmate de alocația complementară.

Infrastructura sanitară din comună

Sănătatea este considerată, la nivel european un drept social, la care trebuie să aibă acces toți cetățenii.

Standardul de viață scăzut al populației și resursele scăzute ale sistemului medical sunt primele cauze ale situației actuale a stării de sănătate a populației din România.

Calitatea serviciilor de sănătate publică care sunt accesibile pentru locuitorii unei localități sau regiuni are o influență desăvârșită asupra calității vieții locale și asupra bunăstării locuitorilor.

Potrivit datelor furnizate de Institutul Național de Statistică, în anul 2014, în comuna Teaca existau:

- **1 unitate medico-socială**, fiind înregistrată în regimul public;
- **2 cabinete medicale de familie**, unul în regim public și unul în regim privat;

- **1 cabinet stomatologic**, care aparține domeniului privat;
- **2 farmacii**, înregistrate în sectorul privat.

Potrivit Institutului Național de Statistică, la nivelul anului 2014, în comuna Teaca, **unitatea de asistență medico-socială** oferă pacienților servicii de îngrijire medico-socială având 14 paturi.

În perioada 2008 - 2009, numărul de paturi din unitatea medico-socială din comuna Teaca s-a menținut constant, acesta fiind de 20. În anul 2008, numărul de paturi din cadrul unității medico-sociale din comună reprezintă 44.4% din totalul paturilor din unitățile medico-sociale de la nivelul județului Bistrița-Năsăud.

În anul 2010 s-a produs o scădere bruscă a numărului de paturi din unitatea medico-socială, ajungându-se la 14 paturi, cu 6 mai scăzute decât cele din perioada 2008 - 2009. Până în anul 2014 numărul de paturi din unitatea medico-socială de la nivelul comunei a rămas constant.

Numărul paturilor din unitatea medico-socială din comuna Teaca



Numărul de paturi din unitatea medico-socială a comunei Teaca **a scăzut cu 30.0%** în 2014 față de anul 2008.

Sursa datelor: INS, prelucrări Anderssen

Personalul medico-sanitar din comună

Personalul medico-sanitar reprezintă totalitatea personalului medical de specialitate care activează în unități de ocrotire a sănătății, de învățământ medico-farmaceutic și în unități de cercetare științifică în domeniul medical, atât în sectorul public, cât și în cel privat. Personalul sanitar este format din: personal sanitar cu pregătire medicală superioară, personal sanitar mediu și personal sanitar auxiliar.

Potrivit datelor furnizate de Institutul Național de Statistică, în anul 2014, la nivelul comunei Teaca, existau **2 medici de familie**, unul aparținând sistemului privat și unul sistemului public.

În județul Bistrița-Năsăud, la nivelul anului 2014, existau 149 medici de familie, dintre care cei mai mulți activau în domeniul public (65.1%). Ponderea medicilor de familie din comuna Teaca reprezintă 1.3% din totalul medicilor de familie de la nivel județean și 8.7% din totalul personalului medico-sanitar din comună.

Personal medico-sanitar din comună - 2014

Personal medico-sanitar	Număr	(%)
Personal sanitar mediu	17	73.9%
Farmacisti	3	13.1%
Medici de familie	2	8.7%
Medici stomatologi	1	4.3%
Total	23	100.0%

Sursa datelor: INS, prelucrări Andersen

Cea mai ridicată pondere din totalul personalului medico-sanitar al comunei Teaca este reprezentată de **personalul sanitar mediu** (73.9%). Potrivit Institutului Național de Statistică, la nivelul anului 2014, în comună existau 17 persoane încadrate în categoria de personal sanitar mediu.

La nivelul județului Bistrița-Năsăud, în anul 2014, personalul sanitar mediu înregistra valoare de 1.569 persoane, 1.091 activând în sectorul public. Ponderea personalului sanitar mediu din comuna Teaca în totalul personalului sanitar mediu din județ reprezenta 1.1% în anul 2014.

În ceea ce privește **numărul farmaciștilor**, în anul 2014, în comuna Teaca existau 3 farmaciști, toți desfășurându-și activitatea în sectorul privat. Ponderea farmaciștilor reprezintă 13.1% din totalul personalului medico-sanitar de la nivelul comunei.

Potrivit INS, în județul Bistrița-Năsăud, la nivelul anului 2014, existau 148 farmaciști, cea mai mare parte dintre aceștia activând în domeniul privat (95.9%). Din totalul farmaciștilor de la nivel județean, 2.0% își desfășoară activitatea în comuna Teaca.

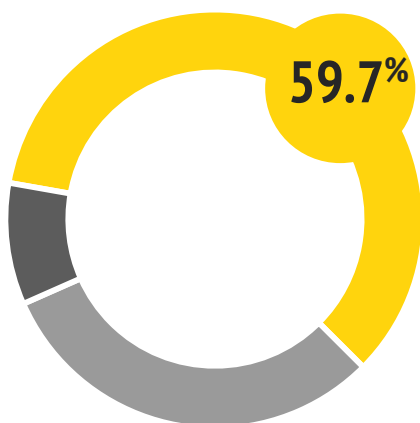
Cea mai scăzută pondere din totalul personalului medico-sanitar al comunei Teaca este reprezentată de **medicii stomatologi** (4.3%). Potrivit INS, în anul 2014, pe teritoriul comunei, există un singur medic stomatolog.

Importanța sectorului medical pentru populația comunei Teaca

În orice societate modernă, sistemul public de servicii medicale are o importanță vitală. Aceasta decurge din caracterul lui indispensabil, din investițiile mari în capitalul uman, din numărul ridicat al persoanelor deservite și din implicațiile capitale ale funcționării serviciilor medicale în toate domeniile vieții sociale.

Prin importanța socială și consecințele intervenției lor, serviciile de sănătate, serviciile medicale sau cele sanitare sunt produse publice. Orice sistem public de servicii medicale are ca **obiectiv generic** asigurarea sănătății populației prin metode specializate de tip preventiv și terapeutic, rolul său concret configurându-se în funcție de capacitatea sa de prevenție, limitare și restrângere a incidenței îmbolnăvirilor.

Importanța sectorului medical pentru populație



Sursa datelor: Studiu realizat de Anderssen Consulting Group în aprilie 2014

Rezultatele obținute în urma studiului realizat asupra opiniei populației din comuna Teaca evidențiază faptul că **sănătatea este considerată un sector prioritar** de peste jumătate dintre localnici (59.7%). Totuși, există și localnici care sunt de părere că dezvoltarea sectorului medical **este neprioritară** în vederea îmbunătățirii condițiilor de trai din comuna Teaca, ponderea acestora fiind de 9.4%.

Diferența până la 100.0% este reprezentată de localnicii care acordă sectorului medical o prioritate medie în vederea dezvoltării nivelului de trai din comuna Teaca. Ponderea acestora reprezintă 30.9% din totalul localnicilor comunei.

Importanța sectorului medical pentru agenții economici din comuna Teaca

Rezultatele obținute în urma studiului realizat în aprilie 2014 evidențiază faptul că majoritatea agenților economici consideră sectorul medical un sector prioritar pentru dezvoltarea nivelului de trai, **85.8% dintre agenții economici** participanți la studiu declarând acest lucru. Domeniile de activitate din care fac parte aceștia sunt agricultura și comerțul.

Agenții economici care consideră sectorul medical neprioritar pentru dezvoltarea nivelului de trai reprezintă 7.1% din total. O pondere de 7.1% se înregistrează și în rândul agenților economici care acordă sectorului medical o prioritate medie.

Gradul de mulțumire al populației comunei Teaca privind sectorul medical

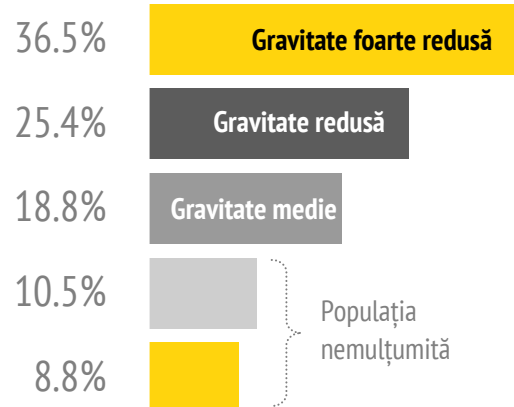
Rezultatele obținute în urma studiului asupra opiniei populației, realizat în aprilie 2014, evidențiază faptul că mai mult de jumătate din totalul localnicilor chestionați consideră că **numărul unităților sanitare** din comuna Teaca **este suficient**. De asemenea, acești localnici consideră că unitățile sanitare sunt dotate corespunzător, 36.5% din populația interviuată menționând faptul că sectorul medical reprezintă o problemă cu gravitate foarte redusă la nivel local, iar 25.4% o problemă cu gravitate redusă.

Dintre localnicii care consideră că sectorul medical reprezintă o problemă cu gravitate foarte redusă la nivel local, cei mai mulți locuiesc în Teaca.



*Potrivit studiului realizat de Anderssen, localnicii care sunt **mulțumiți și foarte mulțumiți** de numărul unităților medicale din comuna Teaca reprezintă **peste jumătate din total**.*

Sectorul medical din comuna Teaca



Sursa datelor: Studiu realizat de Anderssen Consulting Group în aprilie 2014

Rezultatele obținute în urma studiului realizat în luna aprilie evidențiază faptul că ponderea localnicilor care sunt de părere că sectorul medical din comuna Teaca reprezintă o **problemă cu gravitate medie** este de 18.8% din total. Dintre aceștia, cei mai mulți au vârsta cuprinsă între 35 și 44 ani și între 55 și 64 ani.

Cu toate că cele mai ridicate ponderi s-au înregistrat în rândul populației mulțumite și foarte mulțumite de numărul și dotarea unităților sanitare din comună, există și localnici care se declară nemulțumiți și foarte nemulțumiți de acest aspect. 10.5% dintre aceștia consideră sectorul medical o problemă cu gravitate foarte ridicată la nivel local, iar 8.8% o problemă cu gravitate ridicată.

Dintre localnicii care consideră că sectorul medical reprezintă o problemă cu gravitate ridicată la nivel local, cei mai mulți locuiesc în Teaca și Pinticu.

Persoane cu dizabilități asistate din comuna Teaca

Persoanele cu dizabilități reprezintă 3.7% din populația României, conform statisticilor publicate de Ministerul Muncii, Familiei, Protecției Sociale și Persoanelor Vârstnice. Din totalul acestor persoane, 97.6% se află în grija familiilor sau trăiesc independent (neinstituționalizate) și 2.4% se află în instituțiile publice rezidențiale de asistență socială pentru persoanele adulte cu handicap (instituționalizate), coordonate de MMFPSPV, prin Direcția Generală Protecția Persoanelor cu Handicap.



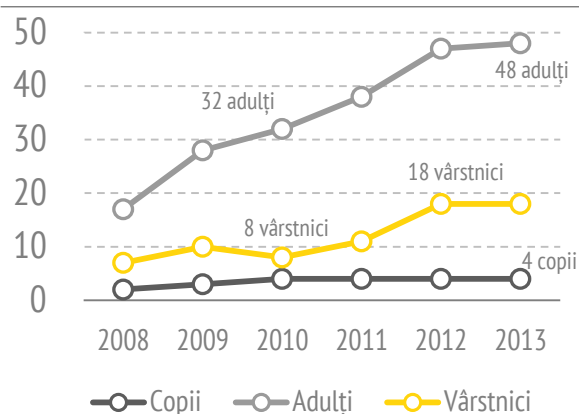
*Dintre persoanele cu dizabilități asistate din comuna Teaca, **mai mult de jumătate (68.6%) sunt persoane adulte***

Potrivit datelor înregistrate de Serviciul Public Local de Asistență Socială, în comuna Teaca, la nivelul anului 2013, existau **70 persoane cu dizabilități asistate**. Dintre acestea, cele mai multe erau persoane adulte (48 persoane). Numărul acestora a crescut în anul 2013 de aproximativ 3 ori față de

anul 2008, când existau 17 adulți cu dizabilități asistați în comună.

La nivelul anului 2013, numărul persoanelor vârstnice asistate din comuna Teaca reprezintă 25.7% din totalul persoanelor cu dizabilități asistate din teritoriu. **Numărul persoanelor vârstnice asistate** era de 18 persoane în anul 2013, număr de aproximativ 3 ori mai ridicat față de anul 2008. Începând cu anul 2010 numărul persoanelor vârstnice asistate a avut un trend ascendent, crescând în 2012 și în 2013 cu 10 persoane față de anul 2010.

Persoane cu dizabilități asistate din comuna Teaca



Sursa datelor: SPLAS Teaca, prelucrări Anderssen

Dintre persoanele cu dizabilități asistate din comuna Teaca, **cea mai redusă pondere o înregistrează copiii (5.7%)**. În intervalul 2010 - 2013, numărul copiilor cu dizabilități asistați din teritoriu a rămas constant (4 copii). În anul 2013, numărul acestora a fost de 2 ori mai mare față de anul 2008 și cu 33.3% mai ridicat comparativ cu anul 2009.

Persoane cu handicap din comuna Teaca

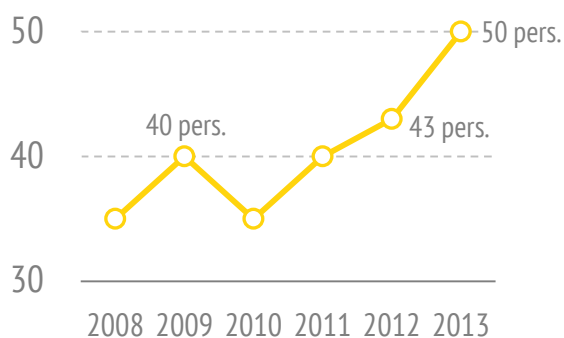
Cadrul legislativ internațional privind rezoluția nr. 97/1996 a Consiliului Europei și a reprezentanților guvernelor țărilor membre în cadrul Consiliului susține Egalizarea Șanselor pentru Persoanele cu Handicap.

Potrivit datelor furnizate de Serviciul Public Local de Asistență Socială Teaca, în comună, la nivelul anului 2013, existau **50 persoane cu handicap**, fiind cea mai ridicată valoare din perioada analizată (2008 - 2013).

În anul 2013, numărul persoanelor cu handicap din comună a fost cu 42.9% mai ridicat față de numărul persoanelor cu handicap din anul 2008.

Potrivit Serviciul Public Local de Asistență Socială Teaca, cele mai puține persoane cu handicap s-au înregistrat în anii 2008 și 2010, numărul acestora fiind de **35 persoane**.


Persoane cu handicap din comuna Teaca - anul 2013



Sursa datelor: SPLAS Teaca, prelucrări Anderssen

Persoane cărora li se acordă venitul minim garantat din comuna Teaca

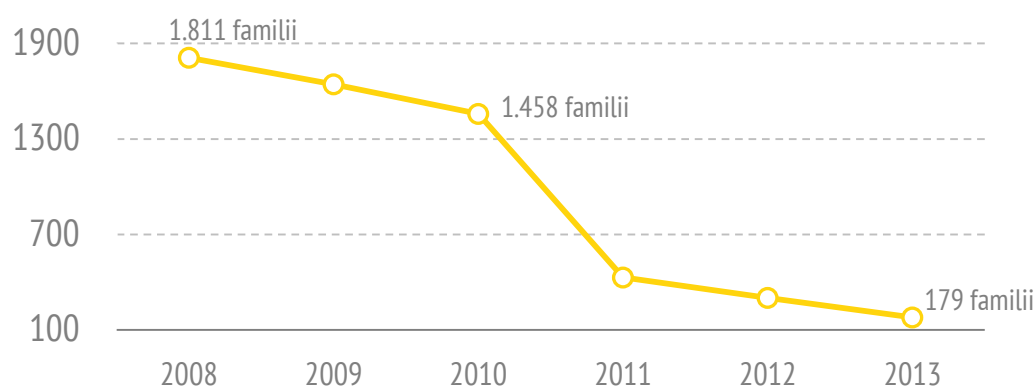
Conform datelor înregistrate de Serviciul Public Local de Asistență Socială, în comuna Teaca, la nivelul anului 2013, existau **231 de persoane** cărora li s-a acordat venitul minim garantat. În acest an s-a înregistrat cel mai ridicat număr al persoanelor care au beneficiat de un venit minim garantat din perioada analizată. Comparativ cu anul 2012, numărul persoanelor cărora li s-a acordat venitul minim garantat a fost mai ridicat cu 13.2% în anul 2013.



Numărul familiilor beneficiare de VMG din comuna Teaca **a crescut cu 13.2%** în anul 2013 față de anul 2012.

Cea mai scăzută valoare a acestor persoane cu risc social s-a înregistrat în anul 2012 (204 persoane). La nivelul anului 2010 s-au înregistrat 207 persoane beneficiare de venitul minim garantat, numărul acestora fiind cu 10.4% mai scăzut comparativ cu anul 2013.

Număr familii care au beneficiat de ajutor pentru încălzirea locuinței cu lemne, cărbune - Teaca



Sursa datelor: SPLAS Teaca, prelucrări Anderssen

Ajutor pentru încălzirea locuinței cu lemne, cărbune

Ajutorul pentru încălzirea locuinței este măsura de sprijin, suportată din bugetul de stat și/sau, după caz, din bugetele locale, destinată consumatorilor vulnerabili cu venituri situate până la un prag stabilit de lege și care are drept scop acoperirea integrală sau, după caz, a unei părți din cheltuielile cu încălzirea locuinței.

Ajutorul se acordă pentru consumatorii de energie termică în sistem centralizat, energie electrică, gaze naturale și lemne, cărbuni sau combustibili petrolieri. Acest tip de ajutor se acordă numai pentru un singur sistem de încălzire, acesta fiind cel principal utilizat.

Conform OUG 70/2011 privind măsurile de protecție socială în perioada sezonului rece, primăriile sunt obligate să asigure fondurile necesare pentru

achitarea subvenției la căldură către toți beneficiarii de ajutor social.

În comuna Teaca, la nivelul anului 2013, 179 familii au făcut cerere pentru primirea ajutorului de încălzire, numărul acestora fiind foarte mic în comparație cu cel din anul 2008, când numărul familiilor care au făcut cerere pentru a primi ajutorul de încălzire a fost de 1.824.

Datele furnizate de SPLAS arată că atât numărul familiilor care au făcut cerere pentru a primi ajutor de încălzire, cât și numărul familiilor beneficiare de acesta **a urmat un trend descendent** în perioada analizată. Cele mai multe familii care au făcut cerere pentru primirea de ajutor pentru încălzire s-a înregistrat în anul 2008 (1.824 familii).

Majoritatea familiilor din comună care au făcut cerere pentru încălzirea locuinței au și beneficiat de acest ajutor pe toată perioada 2008 - 2013, potrivit SPLAS Teaca.

Familii beneficiare de alocația de susținere a familiei din comuna Teaca

Prin Legea nr. 277 din 24 decembrie 2010 privind alocația pentru susținerea familiei se instituie alocația pentru susținerea familiei ca formă de sprijin pentru familiile cu venituri reduse care au în creștere și îngrijire copii în vârstă de până la 18 ani, denumită în continuare alocație.

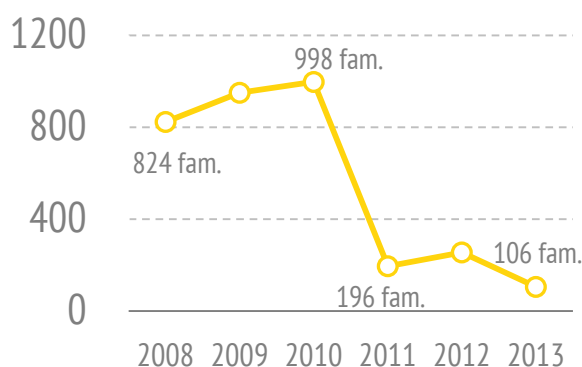
Acordarea alocației are drept scop completarea veniturilor familiilor în vederea asigurării unor condiții mai bune pentru creșterea, îngrijirea și educarea copiilor, precum și stimularea frecventării de către copiii de vârstă școlară, aflați în îngrijirea familiilor cu venituri reduse, a cursurilor unei forme de învățământ, organizate potrivit legii.

Alocația de susținere a familiei se acordă lunar pe bază de cerere și declarație tip, însoțită de actele doveditoare privind componența familiei, veniturile acesteia și, după caz, privind frecventarea cursurilor școlare de către copiii aflați în întreținere care se înregistrează la primăria localității în a cărei rază teritorială domiciliază sau își are reședința familia.



Potrivit datelor furnizate de Serviciul Public Local de Asistență Socială, numărul familiilor beneficiare de alocația de susținere a familiei din comuna Teaca a scăzut considerabil în anul 2013 comparativ cu anul 2008 (de aproximativ 8 ori).

Familii beneficiare de alocația de susținere a familiei



Sursa datelor: SPLAS Teaca, prelucrări Anderssen

Cele mai multe familii beneficiare de alocația de susținere a familiei din perioada analizată s-au înregistrat în anul 2010 (998 familii).

Cel mai scăzut număr al familiilor beneficiare de alocația de susținere a familiei a fost înregistrat în anul 2013 (106 familii), fiind de peste 2 ori mai scăzut față de anul 2012, potrivit datelor furnizate de Serviciul Public Local de Asistență Socială din comuna Teaca.

În anul 2008, Serviciul Public Local de Asistență Socială Teaca a înregistrat 824 de familii beneficiare de alocația de susținere a familiei, iar în anul 2009 951 familii, înregistrându-se o creștere cu 15.4% a familiilor beneficiare de o astfel de alocație.

Asistenți maternali profesioniști din comuna Teaca

Asistentul maternal profesionist este persoana fizică, atestată de către Comisia pentru Protecția Copilului care asigură, prin activitatea pe care o desfășoară la domiciliul său, creșterea, îngrijirea și educarea, necesare dezvoltării armonioase a copiilor pe care îi primește în plasament. Acesta este o persoană atestată și special pregătită pentru a crește, îngriji și educa la domiciliul său, pe o perioadă bine determinată de timp, unul sau mai mulți copii aflați în dificultate, fiind o alternativă benefică îngrijirii în instituții a copiilor.



Potrivit datelor furnizate de Serviciul Public de Asistență Socială, în comuna Teaca, la nivelul anului 2013, existau **13 asistenți maternali profesioniști**. Numărul acestora a crescut comparativ cu anul 2008, când existau 10 asistenți maternali profesioniști pe teritoriul comunei. Cei mai puțini asistenți maternali profesioniști s-au înregistrat în anul 2009, numărul acestora fiind de 8, iar cei mai mulți s-au înregistrat în 2012 (15 asistenți).

Sprijinul acordat de Primărie și Autoritățile Publice Locale grupurilor defavorizate

Grupurile defavorizate sunt grupurile lipsite de suport, care se află adesea în stare de sărăcie, fiind în incapacitate de a profita de oportunități sau de a se apăra în fața problemelor care pot să apară.

Grupurile defavorizate reprezintă o categorie care cumulează riscuri pe toate dimensiunile vieții fiind incapabile să facă față dificultăților. Conform OUG nr.137/2000 privind prevenirea și sancționarea tuturor formelor de discriminare, categoria defavorizată este definită ca fiind “acea categorie de persoane, care fie se află pe o poziție de inegalitate în raport cu majoritatea cetățenilor din cauza diferențelor identitare față de majoritate, fie se confruntă cu un comportament de respingere și marginalizare”.

Potrivit studiului realizat asupra opiniei populației în aprilie 2014, Primăria și Autoritățile Publice Locale din comuna Teaca sprijină grupurile defavorizate, în special persoanele cu venituri reduse și persoanele vârstnice. Acest lucru este susținut de către 68.5%, respectiv de 66.3% dint totalul localnicilor.

Un alt grup defavorizat pe care Primăria comunei Teaca îl sprijină este reprezentat de **copiii instituționalizați**. Conform studiului realizat în luna aprilie 2014, 65.2% dintre localnicii comunei sunt de părere că Administrația Publică Locală este solidară cu această categorie de persoane.



65.2% din populația comunei Teaca consideră că Primăria sprijină **copiii instituționalizați**

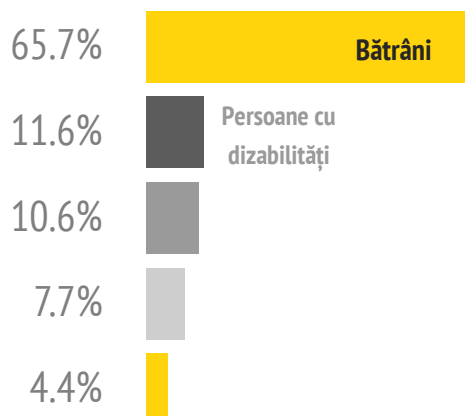
Și **persoanele cu dizabilități** reprezintă un grup defavorizat susținut de Autoritățile Publice Locale din comuna Teaca, fapt menționat de 61.9% dintre persoane.

Șomerii înregistrați/neînregistrați reprezintă un alt grup defavorizat pe care Primăria comunei îl sprijină. Conform studiul realizat în luna aprilie 2014, 61.3% dintre localnicii comunei sunt de părere că Administrația Publică Locală este solidară cu această categorie de persoane.



61.3% din populația comunei Teaca consideră că Primăria sprijină **șomerii înregistrați/neînregistrați din teritoriu**

Grupuri defavorizate ce ar trebui sprijinite în viitor



Sursa datelor: Studiu realizat de Anderssen Consulting Group în aprilie 2014

Grupuri defavorizate care ar trebui sprijinite mai mult în viitor

În ceea ce privește persoanele care ar trebui sprijinite mai mult în viitor, populația comunei Teaca consideră că **bătrânii** (65.7%) sunt cei care trebuie să fie susținuți de către Primărie și de Autoritățile Locale.

O atenție deosebită trebuie acordată și **persoanelor cu dizabilități**. 11.6% din totalul populației este de părere că acest grup defavorizat ar trebui sprijinit mai mult în viitor de către Administrația Publică Locală a comunei Teaca.

Alte grupuri defavorizate care ar trebui sprijinite mai mult în viitor de către Administrația Publică Locală a comunei Teaca sunt: persoanele cu venituri reduse (10.6%), copiii instituționalizați (7.7%) și șomerii înregistrați/neînregistrați (4.4%).

Serviciile publice de gospodărie comunală reprezintă ansamblul activităților și acțiunilor de utilitate și de interes local, desfășurate sub autoritatea Administrației Publice Locale, având drept scop furnizarea de servicii de utilitate publică, prin care se asigură: alimentarea cu apă, canalizarea, salubritatea localităților, alimentarea cu energie termică produsă centralizat, alimentarea cu gaze naturale și administrarea domeniului public.

România se situează sub media țărilor Europene în ceea ce privește calitatea locuirii. Accesul la apă potabilă, apă caldă curentă, canalizare, prezența dependențelor etc., toate înregistrează niveluri medii mai reduse decât standardele europene, dar și față de așteptările populației.

Zonele rurale din România prezintă o deosebită importanță din punct de vedere economic, social și din punct de vedere al dimensiunii, diversității, resurselor naturale și umane pe care le dețin.

*În această
secțiune:*

Gospodărirea apelor și canalizare

Suprafața locuibilă existentă

Locuințe existente

Locuințe terminate

Autorizații de construire

Dotarea locuințelor

Starea utilităților din comuna Teaca

Infrastructura rutieră

Serviciile de telecomunicații

Gospodărirea apelor și canalizare

Accesul la apa potabilă reprezintă o nevoie elementară a omului, calitatea vieții fiind grav afectată de absența acesteia.

Rețeaua publică pentru alimentarea cu apă, denumită și rețeaua de distribuție, reprezintă partea din sistemul public de alimentare cu apă alcătuită din conducte, armături și construcții anexe care asigură distribuția apei tuturor utilizatorilor. Limita rețelei publice de alimentare cu apă este contorul de branșament, respectiv aparatul de măsurare a volumului de apă consumat de utilizator, care se montează pe branșament între două vane/robinete, la limita proprietății utilizatorului, fiind ultima componentă a rețelei publice, în sensul de curgere a apei potabile.

Rețeaua publică de alimentare cu apă este amplasată de regulă pe domeniul public. În cazul în care condițiile tehnico-economice sunt avantajoase, rețeaua publică de alimentare cu apă poate fi amplasată, cu acordul deținătorilor, pe terenuri private.

Rețeaua de canalizare este parte a sistemului public de canalizare, alcătuită din canale colectoare, canale de serviciu, cămine, guri de scurgere și construcții anexe care asigură preluarea, evacuarea și transportul apelor uzate. De menționat este faptul că existența unui sistem de canalizare condiționează calitatea mediului înconjurător și implicit a vieții.

Racordarea la rețeaua de apă potabilă, cât și la canalizare reprezintă o necesitate pentru întreaga populație. Astfel, este stimulată dezvoltarea durabilă ceea ce duce la o creștere a nivelului de trai.

Potrivit rezultatelor obținute la Recensământul Populației din 2011, la nivelul regiunii Nord-Vest, 73.2% dintre gospodării sunt racordate la rețeaua de apă și 71.8% la rețeaua de canalizare. În județul Bistrița-Năsăud, 68.8% dintre locuințe sunt alimentate cu apă potabilă, iar 68.1% sunt racordate la rețeaua de canalizare. Atât valorile înregistrate la nivel regional, cât și cele înregistrate la nivel județean sunt peste media națională unde ponderea locuințelor alimentate cu apă este de 66.7%, iar cea a locuințelor racordate la rețeaua de canalizare este de 65.1%.

Locuințe convenționale din comuna Teaca

Alimentarea cu apă în locuință		Instalație de canalizare în locuință	
Număr	(%)	Număr	(%)
908	41.1%	877	39.7%

Sursa datelor: RPL 2011, prelucrări Anderssen

Conform Recensământului Populației realizat în anul 2011, în comuna Teaca sunt înregistrate **908 locuințe alimentate cu apă și 877 locuințe racordate la rețeaua de canalizare**. Raportând numărul locuințelor racordate la rețeaua de apă potabilă și canalizare la numărul total al locuințelor din comuna Teaca, se poate observa că aproximativ 40.0% dintre localnici beneficiază de utilități în locuință.

Distribuția apei potabile din comuna Teaca

Rețeaua de apă reprezintă totalitatea construcțiilor și instalațiilor utilizate pentru satisfacerea necesarului de apă al populației.

Sistemul de alimentare cu apă este format din: instalații pentru captarea și tratarea apei, conducte de transport, rezervoare de înmagazinare, stații de pompare, conducte de distribuție.

Problema evacuării apelor uzate este foarte importantă deoarece acestea conțin diferite substanțe sau bacterii patogene ce reprezintă un pericol pentru sănătatea publică. Pentru a evita aceste inconveniente este necesară colectarea acestor ape, evacuarea lor și tratarea în stații de epurare.

Apele uzate pot fi:

- ape industriale - care provin din diverse procese tehnologice;
- ape agrozootehnice - care sunt legate de creșterea și îngrijirea animalelor;
- ape menajere - care rezultă din activitatea zilnică a oamenilor în locuințe, respectiv în locuri publice.

Conform datelor furnizate de Institutul Național de Statistică, în anul 2014 a fost distribuită consumatorilor din comuna Teaca o cantitate de 74 mii metri cubi de apă, o mare parte din acesta fiind utilizată pentru uzul casnic (48 mii metri cubi). Diferența a fost utilizată de localnicii comunei pentru alte tipuri de activități.

La nivelul anului 2014, cantitatea de apă distribuită consumatorilor din comuna Teaca a fost de aproximativ 2 ori mai mare comparativ cu anul 2008.

În perioada analizată, cea mai mare cantitate de apă potabilă distribuită localnicilor din comuna Teaca s-a înregistrat în anul 2012. La nivelul acestui an, în teritoriu au fost distribuiți 77 mii metri cubi de apă dintre care 47 mii metri cubi au fost utilizați pentru uzul casnic, iar 30 mii metri cubi pentru alte activități.

La nivelul anului 2008, s-a înregistrat valoarea de 40 mii metri cubi de apă distribuită populației (cea mai scăzută valoare din ultimii 7 ani). Potrivit datelor furnizate de INS, 80.0% din cantitatea de apă distribuită în teritoriu a fost utilizată pentru uzul casnic.

Distribuția apei potabile din comuna Teaca (mii metri cubi)

Anul	2008	2009	2010	2011	2012	2013	2014
Uz casnic	32	39	39	41	47	46	48
Alte activități	8	30	34	30	30	14	26
Total	40	69	73	71	77	60	74

Sursa datelor: INS, prelucrări Anderssen

Lungimea rețelei simple de distribuție a apei potabilă din comuna Teaca

Lungimea totală a rețelei simple de distribuție a apei potabile reprezintă lungimea tuburilor și conductelor instalate pe teritoriul localității respective, pentru transportul apei potabile de la conductele de aducțiune sau de la stațiile de pompare, până la punctele de branșare a consumatorilor.

Lungimea rețelei de distribuție se va înscrie ca rețea simplă, avându-se în vedere că în cazul în care pe aceeași stradă există două sau mai multe conducte instalate, se va lua în considerare lungimea lor însumată. Se includ atât rețelele de serviciu, cât și arterele principale și secundare de distribuție. Nu se include în lungimea rețelei de distribuție lungimea branșamentelor sau lungimea conductelor de aducțiune.

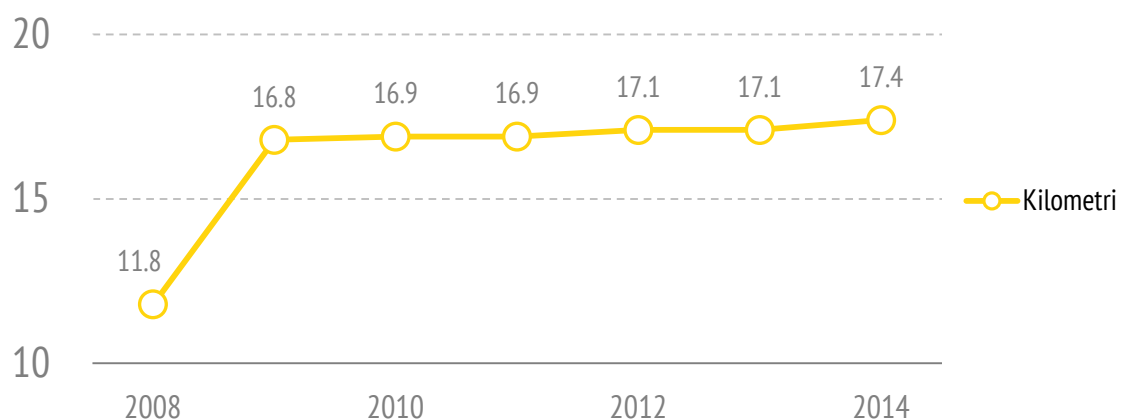
Lungimea conductei de aducțiune nu se include chiar dacă la ea sunt racordați o serie de consumatori.

Potrivit datelor furnizate de Institutul Național de Statistică, la nivelul anului 2014, lungimea totală a rețelei simple de distribuție a apei potabile a fost de 17.4 km, valoare mai mare cu 47.5% comparativ cu anul 2008.

Se poate observa că în perioada 2008 - 2014, lungimea totală a rețelei simple de distribuție a apei potabile din comuna Teaca a înregistrat un trend ascendent.

Conform datelor furnizate de Institutului Național de Statistică, în comuna Teaca, cea mai scăzută valoare a lungimii totale a rețelei simple de distribuție a apei potabile din perioada analizată s-a înregistrat la nivelul anului 2008 (11.8 km).

Lungimea rețelei simple de distribuție a apei potabile din comuna Teaca



Sursa datelor: INS, prelucrări Anderssen

Distribuția gazelor naturale din comuna Teaca

Gazele naturale distribuite reprezintă volumul total de gaze naturale livrate consumatorilor prin rețele de distribuție (inclusiv gazele consumate de unitatea distribuitoare).

Lungimea totală a conductelor de distribuție a gazelor se referă la totalitatea conductelor (din rețea și direct din conductele magistrale de transport) prin care se distribuie gaze la consumatorii dintr-o localitate, începând de la stațiile de reglare a presiunii și predare a gazelor de către furnizori până la punctele de branșare a consumatorilor, indiferent de presiunea de regim la care sunt exploatate. Nu se include lungimea branșamentelor și lungimea conductelor magistrale de transport.

Potrivit datelor furnizate de INS, în perioada 2008 - 2014, lungimea totală a conductelor de distribuție a gazelor naturale din comuna Teaca prezintă o evoluție pozitivă. În anul 2014, lungimea acestor conducte era de 8.4 km. Raportând această valoare la cea înregistrată în perioada 2008 - 2013

(8.3 km anual) se evidențiază o creștere cu 1.2% a lungimii totale a conductelor de distribuție a gazelor naturale din comuna Teaca.

În ceea ce privește cantitatea de gaz distribuită locuitorilor din comuna Teaca, se evidențiază un trend ascendent în perioada 2008 - 2012.

În anul 2012 s-a înregistrat cea mai ridicată valoare a cantității de gaz natural distribuită în comuna Teaca, și anume 390 mii metri cubi, valoare cu 123 mii metri cubi mai ridicată față de cea înregistrată pentru anul 2008 (267 mii metri cubi) și cu 62 mii metri cubi mai ridicată față de cea înregistrată pentru anul 2009 (328 mii metri cubi).

Potrivit datelor furnizate de Institutul Național de Statistică, în anul 2014, cantitatea de gaz distribuită localnicilor din comuna Teaca a fost de 328 mii metri cubi, valoare cu 22.8% mai ridicată față de anul 2008 și cu 5.7% mai scăzută față de anul 2013. La nivelul aceluiași an cantitatea de gaz distribuită localnicilor pentru uz casnic a fost cu 26.2% mai ridicată comparativ cu anul 2008, iar cea distribuită pentru diverse activități a fost de aproximativ 3 ori mai mare față de anul 2008.

Distribuția gazelor naturale din comuna Teaca (mii metri cubi)

Anul	2008	2009	2010	2011	2012	2013	2014
Uz casnic	61	64	59	71	88	83	77
Alte activități	8	30	34	30	30	14	26
Total	267	328	339	342	390	348	328

Sursa datelor: INS, prelucrări Anderssen

Suprafața locuibilă existentă

Suprafața (aria) locuibilă desfășurată (totală) reprezintă suma suprafețelor destinate pentru locuit a tuturor locuințelor sau spațiilor de locuit din clădiri. Suprafața locuibilă a locuințelor terminate în cursul anului reprezintă suma suprafețelor camerelor de locuit măsurată după dimensiunile interioare, la nivelul pardoselii.

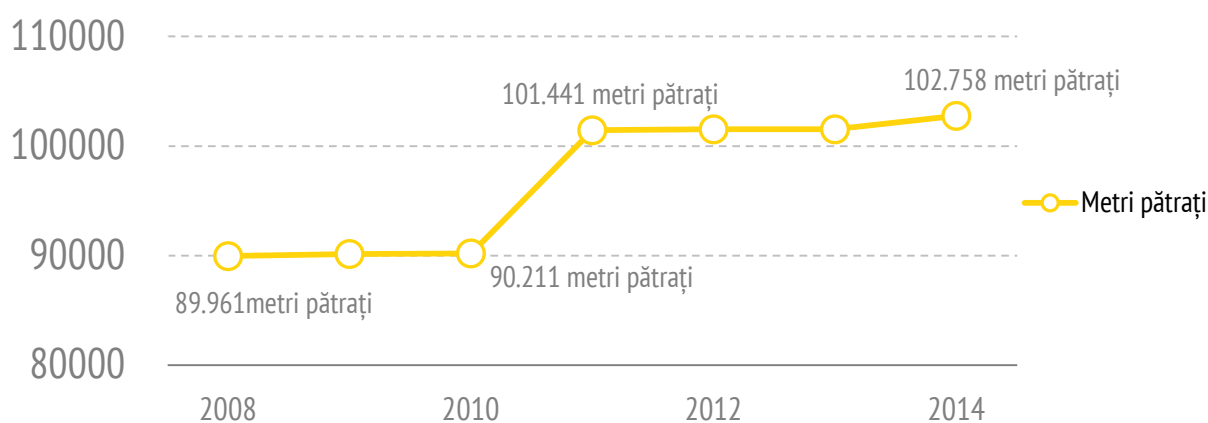
În perioada 2008 - 2014, suprafața locuibilă existentă în județul Bistrița-Năsăud a urmat un trend ascendent. La sfârșitul anului 2014, suprafața locuibilă existentă la nivel județean era de 6.002.218 metri pătrați, dintre care o pondere de 99.1% este reprezentată de proprietatea privată, iar 0.9% este reprezentată de proprietatea publică. La nivelul anului 2014, suprafața locuibilă existentă în județul Bistrița-Năsăud a fost cu 24.6% mai mare comparativ cu anul 2008, când suprafața locuibilă existentă înregistra valoarea de 4.817.670 metri

pătrați, fiind cea mai scăzută valoare din ultimii 7 ani.

Potrivit datelor furnizate de Institutul Național de Statistică, se poate observa că, în perioada 2008 - 2014, suprafața locuibilă existentă în comuna Teaca a înregistrat o creștere. Astfel, **suprafața locuibilă existentă** în comuna Teaca la nivelul anului 2014 a fost de 102.758 metri pătrați. Aproximativ toată suprafața locuibilă existentă în comuna Teaca la nivelul anului 2014 se află în proprietate privată (99.6%). Raportând suprafața locuibilă existentă în comună în anul 2014 la cea din anul 2008, se poate observa că aceasta este cu 14.2% mai mare. Valoarea suprafeței locuibile înregistrată la nivelul anului 2014 a fost cea mai ridicată din perioada 2008 - 2014.

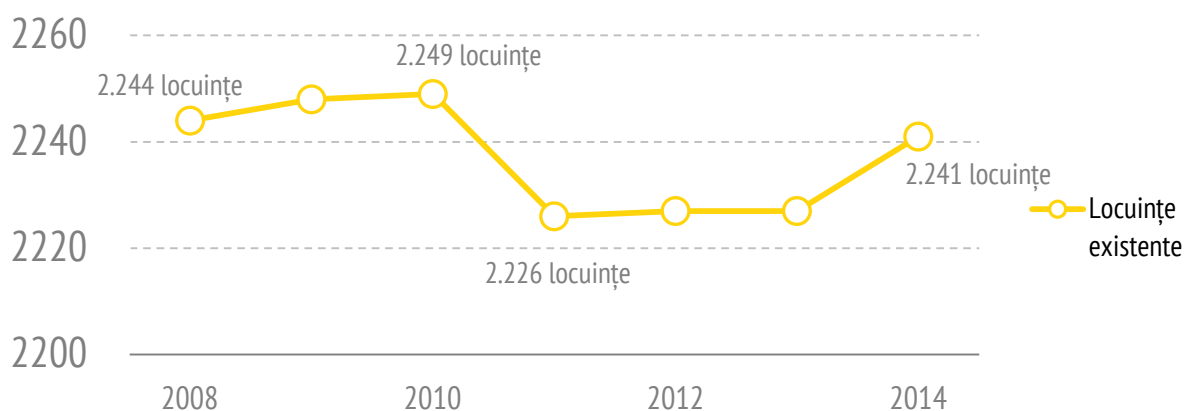
În comuna Teaca, la nivelul anului 2014, **unei persoane îi revin 17.1 metri pătrați** de suprafață privată locuibilă.

Suprafața locuibilă la sfârșitul anului din comuna Teaca



Sursa datelor: INS, prelucrări Anderssen

Locuințe existente la sfârșitul anului în comuna Teaca



Sursa datelor: INS, prelucrări Anderssen

Locuințe existente

Locuința este construcția formată din una sau mai multe camere de locuit situate la același nivel al clădirii sau la niveluri diferite, prevăzută în general cu dependințe (bucătărie, baie etc.) sau alte spații de deservire, independentă din punct de vedere funcțional, având intrare separată din casa scării, curte sau stradă și care a fost construită, transformată sau amenajată în scopul de a fi folosită, în principiu, de o singură gospodărie.

Pentru a putea construi o locuință, este necesară obținerea unei autorizații de construire, eliberată de Primărie pe baza unui dosar ce cuprinde o serie de avize și acorduri.

În anul 2011 s-a înregistrat cea mai scăzută valoare în ceea ce privește numărul locuințelor existente în comuna Teaca, și anume 2.226, valoare cu 0.8% mai scăzută față de cea înregistrată în anul 2008 (2.244 locuințe.)

Cele mai multe locuințe existente în comuna Teaca s-au înregistrat în anul 2010, conform datelor furnizate de INS (2.249 locuințe). În acest an, din totalul de locuințe existente, 2.226 se află în proprietate privată, iar 23 în proprietate publică.

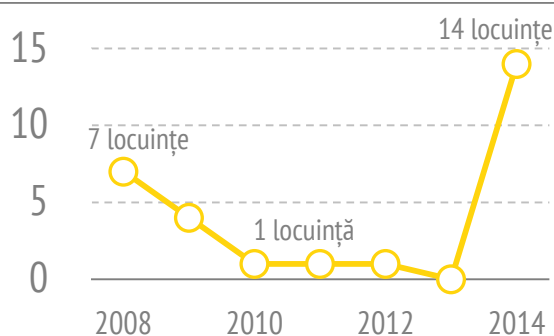
Potrivit datelor furnizate de Institutul Național de Statistică, la sfârșitul anului 2014, în comuna Teaca existau 2.241 locuințe dintre care 2.232 se află în proprietate privată, iar 9 în proprietate publică. La nivelul acestui an, numărul locuințelor existente în comună au înregistrat o scădere cu 0.1% față de 2008.

La nivelul județului Bistrița-Năsăud, în anul 2014, existau 117.628 locuințe, dintre care 1.562 erau în proprietate publică și 116.066 în proprietate privată. Numărul locuințelor existente la nivel județean este cu 6.4% mai ridicat în anul 2014 față de anul 2008. În anul 2014, numărul locuințelor existente în comuna Teaca reprezintă 1.9% din totalul locuințelor existente în județul Bistrița-Năsăud.

Locuințe terminate

Locuința terminată în cursul unui an este construcția terminată complet în anul de referință, care nu a existat anterior și la care s-au realizat toate lucrările prevăzute în documentația de execuție, fiind recepționată de beneficiari.

Locuințe terminate



Sursa datelor: INS, prelucrări Anderssen

Potrivit datelor furnizate de Institutul Național de Statistică, numărul locuințelor terminate în perioada 2008 - 2010 a urmat un trend descendent. Numărul acestora înregistrează o scădere bruscă, de la 7 locuințe terminate la nivelul anului 2008, la 1 locuință terminată în cursul anului 2010. În perioada 2010 - 2012, în comuna Teaca, a fost înregistrată o singură locuință terminată anual. La nivelul anului 2014, numărul locuințelor terminate în comună a fost de două ori mai mare comparativ cu anul 2008.

În perioada 2008 - 2014, **toate locuințele** finalizate din comuna Teaca au fost din **fonduri private**, potrivit INS. În anul 2014, ponderea locuințelor terminate în cursul anului reprezintă 2.2% din numărul de locuințe finalizate din fonduri private la nivel județean.

Autorizații de construire

Autorizația de construire constituie actul de autoritate al administrației locale, județene, municipale, orășenești sau comunale pe baza căruia se asigură aplicarea măsurilor prevăzute de lege referitoare la amplasarea, proiectarea, executarea și funcționarea construcțiilor.

Autorizația de construire se eliberează pentru următoarele tipuri de construcții:

- lucrări de construire, reconstruire, consolidare, modificare, extindere, schimbare de destinație sau de reparare a construcțiilor de orice fel, precum și a instalațiilor aferente acestora;
- lucrări de construire, reconstruire, extindere, reparare, consolidare, protejare, restaurare, conservare, precum și orice alte lucrări, indiferent de valoarea lor, care urmează să fie efectuate la construcții reprezentând monumente istorice, inclusiv la cele din zonele lor de protecție, stabilite potrivit legii;
- lucrări de construire, reconstruire, modificare, extindere, reparare, modernizare și reabilitare privind căi de comunicație, inclusiv lucrări de artă, rețele și dotări tehnico-edilitare, lucrări hidrotehnice, amenajări de albie, lucrări de îmbunătățiri funciare, lucrări de instalații de infrastructură, noi capacități de producere, transport, distribuție a energiei electrice și/sau termice, precum și de reabilitare și re tehnologizare a celor existente;

- lucrări, amenajări și construcții cu caracter provizoriu necesare în vederea organizării execuției lucrărilor de bază, dacă nu au fost autorizate o dată cu acestea;
- împrejmuiți și mobilier urban, amenajări de spații verzi, parcuri, piețe și alte lucrări de amenajare a spațiilor publice;
- lucrări de foraje și excavări necesare în vederea efectuării studiilor geotehnice, prospecțiunilor geologice, exploatărilor de cariere, balastiere, sonde de gaze și petrol, precum și alte exploatări de suprafață sau subterane;
- organizarea de tabere de corturi, căsuțe sau de rulote;
- lucrări de construcții cu caracter provizoriu: chioșcuri, tonete, cabine, spații de expunere situate pe căile și spațiile publice, corpuri și panouri de afișaj, firme și reclame, precum și anexele gospodărești ale exploatațiilor agricole situate în extravilan;
- cimitire - noi și extinderi.

În comuna Teaca, în perioada 2008 - 2014, au fost eliberate **o serie de autorizații de construire** de către Administrația Publică Locală.

Conform datelor furnizate de INS, în anul 2008 au fost eliberate 4 autorizații pentru construirea clădirilor rezidențiale (exclusiv cele pentru colectivități) cu o suprafață de 720 metri pătrați.

În anul 2009 a fost eliberată 1 autorizație pentru construirea clădirilor rezidențiale (exclusiv cele pentru colectivități) cu o suprafață de 83 metri pătrați.

În anul 2010 au fost eliberate 7 autorizații pentru construirea clădirilor rezidențiale (exclusiv cele pentru colectivități) cu o suprafață de 1.155 metri pătrați și 2 autorizații pentru construcția altor clădiri cu o suprafață de 381 metri pătrați.

În anul 2011 au fost eliberate 2 autorizații pentru construirea clădirilor rezidențiale (exclusiv cele pentru colectivități) cu o suprafață de 277 metri pătrați și 1 autorizație pentru construcția altor clădiri cu o suprafață de 2.833 metri pătrați.

În anul 2012 au fost eliberate 5 autorizații pentru construirea clădirilor rezidențiale (exclusiv cele pentru colectivități) cu o suprafață de 901 metri pătrați și 3 autorizații pentru construirea altor clădiri cu o suprafață de 1.025 metri pătrați.

În anul 2013 au fost eliberate 7 autorizații pentru construirea clădirilor rezidențiale (exclusiv cele pentru colectivități) cu o suprafață de 1.057 metri pătrați și 1 autorizație pentru construirea unei clădiri pentru comerț (cu ridicata și cu amănuntul) cu o suprafață de 120 metri pătrați.

În anul 2014 a fost eliberată 1 autorizație pentru construirea clădirilor rezidențiale (exclusiv cele pentru colectivități) cu o suprafață de 171 metri pătrați.

Dotarea locuințelor

În mediul rural din România, accesul la serviciile infrastructurii de bază sunt încă slab dezvoltate, astfel se menține un decalaj accentuat între zonele rurale și zonele urbane din țara noastră. Conform datelor furnizate de Institutul Național de Statistică, în anul 2014, 48.5% dintre localitățile rurale sunt conectate la rețeaua de alimentare cu apă potabilă.

În România, 84.6% (7.146.931) dintre locuințele convenționale sunt dotate cu bucătărie în interiorul locuinței (93.6% în municipii și orașe și 73.9% în comune). Dotarea locuințelor cu baie este mai redusă, numai trei din cinci locuințe au cel puțin o baie în interiorul locuinței (61.9%, respectiv 5.230.511 locuințe). Discrepanța dintre medii este mare, 88.0% dintre locuințele înregistrate în mediul urban și doar 31.0% dintre cele aflate în mediul rural dispun de baie în interiorul locuinței.

Rezultatele obținute în urma Recensământului Populației din 2011 evidențiază faptul că 81.9% din gospodăriile județului Bistrița-Năsăud dispun de bucătărie în locuință. Din acest punct de vedere, județul se află pe penultimul loc în regiunea Nord-Vest, primul loc fiind ocupat de județul Satu Mare (89.2%).

Pondere locuințelor din Bistrița-Năsăud care dispun de baie în locuință reprezintă 61.8% din total, poziționându-se pe locul cinci în cadrul regiunii. La acest capitol, județele Cluj (77.4%), Bihor (67.5%) și Maramureș (66.4%) ocupă primele poziții în cadrul regiunii Nord-Vest.

Bucătărie în locuințele din comuna Teaca



62.3%

dispun de bucătărie în locuință

Sursa datelor: RPL 2011, prelucrări Anderssen

În comuna Teaca, 62.3% dintre locuințele existente sunt **dotate cu bucătărie**. Această valoare este inferioară celei înregistrate la nivel județean (81.9%), regional (85.3%) și național (84.6%). De asemenea, rezultatele obținute în urma Recensământului Populației evidențiază faptul că numărul locuințelor din comuna Teaca **dotate cu baie** reprezintă 32.0% din total.

Baie în locuințele din comuna Teaca



32.0%

dispun de baie în locuință

Sursa datelor: RPL 2011, prelucrări Anderssen

Termoficare și echipare energetică

Lipsa conectării la rețeaua publică de furnizare a energiei electrice încă mai reprezintă o problemă a spațiului rural. În vederea dezvoltării nivelului de trai este necesar ca populația din mediul rural să beneficieze de condiții decente de viață. Electrificarea totală a regiunilor rurale ar permite condiții de existență mai bune, ar dezvolta activitățile productive în domeniul agriculturii, comerțului, artizanatului, al micii industrii, al turismului rural și ar frâna exodul către alte țări.

La nivelul județului Bistrița-Năsăud, în anul 2011, există 109.676 locuințe alimentate cu curent electric, reprezentând 96.3% din totalul locuințelor, potrivit datelor înregistrate la Recensământul Populației din 2011. Județul Bistrița-Năsăud ocupă al treilea loc în cadrul regiunii Nord-Vest în ceea ce privește numărul gospodăriilor care dispun de energie electrică. Primele două poziții sunt ocupate de județele Cluj (97.6%) și Bihor (96.8%), iar ultimul loc este reprezentat de județul Maramureș (95.0%).

Locuințe convenționale din comuna Teaca

Instalație electrică în locuință		Termoficare și centrală termică proprie	
Număr	Pondere	Număr	Pondere
2061	93.3%	184	8.3%

Sursa datelor: RPL 2011, prelucrări Anderssen

Potrivit Recensământului Populației realizat în anul 2011, **încă mai există gospodării** din comuna Teaca

care nu dispun de instalație electrică, ponderea acestora fiind de **6.7% din total**. Totuși, la nivelul județului Bistrița-Năsăud există comune care înregistrează o pondere mai ridicată în ceea ce privește lipsa curentului electric din gospodărie cum ar fi Căianu Mic. În această comună, 11.1% dintre gospodăriile nu dispun de instalație electrică.

În ceea ce privește iluminatul public, acesta ocupă un loc deosebit în societate datorită implicațiilor pe care le are în viața cotidiană și are rolul de a asigura atât orientarea și circulația în siguranță pe timp de noapte a vehiculelor și pietonilor, cât și asigurarea unui mediu ambiant corespunzător în orele de timp fără lumină naturală. Potrivit datelor furnizate de Primăria Teaca, **iluminatul public din teritoriu a fost asigurat în anul 2013 cu ajutorul a 2.652 stâlpi**, cu o stare de funcționare bună.

Conform Recensământului Populației realizat în anul 2011, în județul Bistrița-Năsăud, 38.869 locuințe beneficiază de încălzire centrală, reprezentând 34.1% din totalul locuințelor. La nivel regional, județul Bistrița-Năsăud se situează pe ultima poziție în ceea ce privește energia termică. Media regiunii Nord-Vest este de 44.0%, județul Bistrița-Năsăud înregistrând o pondere sub această medie.

În anul 2011, în comuna Teaca **existau 184 locuințe ce beneficiază de termoficare și centrală proprie**. Ponderea acestora reprezintă 8.3% din totalul locuințelor de pe teritoriul comunei. Această valoare se poziționează sub nivelul mediu județean.

Gradul de mulțumire al populației privind starea utilităților

Starea infrastructurii de utilități din mediul rural este precară, existând foarte multe localități rurale la care cu greu se poate vorbi de existența alimentării cu apă, de existența canalizării și a rețelei de gaz. Ținând cont de faptul că infrastructura reprezintă temelia pe care se clădesc activitățile economice, se poate concluziona că investițiile în infrastructură sunt prioritare în vederea remedierii dezechilibrelor și pentru a stimula dezvoltarea durabilă a mediului rural. De menționat este faptul că localitățile rurale prezintă o serie de atuuri care trebuie conservate și bine valorificate. Dotarea unei comune cu utilitățile necesare oferă localnicilor numeroase oportunități de dezvoltare personală și profesională conform exigențelor unui om modern, fără a renunța la specificul rural.

Rezultatele obținute în urma studiului realizat asupra opiniei populației din comuna Teaca în aprilie 2014 scot în evidență faptul că **starea utilităților reprezintă o problemă cu gravitate foarte redusă** pentru 29.8% dintre locuitori. Aceștia se declară foarte mulțumiți de starea utilităților din comună (alimentarea cu apă, canalizare, energie electrică, gaz, iluminatul public).

Ponderea respondenților care au declarat că starea utilităților din comună reprezintă o problemă cu gravitate redusă reprezintă tot 27.6% din total. Cei

mai mulți dintre respondenții care susțin această opinie au domiciliul în satul Teaca.

23.8% dintre localnicii comunei Teaca au declarat că starea utilităților din comună reprezintă o problemă cu gravitate medie. Cea mai mare parte dintre aceștia locuiesc în satul Ocnița.

Ponderea localnicilor nemulțumiți și foarte nemulțumiți de starea utilităților din comună reprezintă 18.8%, aceștia menționând că starea utilităților de la nivel local reprezintă o problemă cu gravitate ridicată, respectiv foarte ridicată.

Asigurarea încălzirii locuinței în perioadele reci

Conform studiului realizat în aprilie 2014, principala sursă de încălzire a locuințelor din comuna Teaca este **soba pe lemne** (93.3%). Populația din mediul rural utilizează cu precădere soba pe lemne în perioadele reci, deoarece lemnul reprezintă resursa cea mai accesibilă pentru populație.

O altă sursă de căldură utilizată de localnici este reprezentată de centrala proprie, astfel 4.4% din totalul populației utilizează acest mijloc de încălzire în perioadele reci. Diferența este reprezentată de localnicii care utilizează soba pe gaz, caloriferele și echipamentele electrice pentru încălzirea locuinței. Ponderea localnicilor care susțin că nu au cu ce să-și încălzească locuințele în anotimpul rece este de 0.6%.

Infrastructura rutieră

Infrastructura rutieră este elementul central într-un sistem de transport rutier. Aceasta poate fi definită ca fiind alcătuită din facilitățile, serviciile și instalațiile de bază necesare pentru funcționarea transportului pe autostrăzi, șosele și străzi. Infrastructura rutieră este un domeniu vast și include utilizarea terenului și planificarea rețelei, (re)construcția și proiectarea secțiunilor de drum și a intersecțiilor, semnalizarea și marcajele, menținerea și, în egală măsură, proceduri de asigurare a calității cum ar fi auditurile, analizele de impact și inspecțiile privind siguranța.

Situația actuală a României indică faptul că este nevoie de dezvoltarea infrastructurii de bază și servicii în zonele rurale. România, la nivelul anului 2011, dispunea de o rețea de drumuri comunale, cu o lungime de 31.639 km, din care 48.0% erau drumuri pietruite și 29.0% drumuri de pământ (fiind de multe ori impracticabile în perioadele cu precipitații). Teritoriul comunei este străbătut de **Drumul Național 15A**, pe o distanță de 15 km. Drumul este asfaltat și nu necesită investiții în prezent.

Potrivit datelor furnizate de Administrația Publică Locală, în comuna Teaca, există **40 km de drum județean**, toată suprafața acestuia fiind asfaltată. Starea drumului este bună, având nevoie de investiții în proporție de 40.0%.

De asemenea, comuna este străbătută de **drumuri comunale**, asfaltate și pietruite, ce însumează o lungime de 51 km. Similar drumului județean, și drumurile comunale din comuna Teaca se află într-o stare bună. Acestea necesită investiții în proporție de 50.0%.

Drumurile sătești și de exploatare au o lungime de 36 km, toată suprafața fiind din pământ. Potrivit informațiilor furnizate de Primăria comunei Teaca, această categorie de drumuri se află într-o stare bună, iar pentru îmbunătățirea acestora este necesară modernizarea în proporție de 60.0%. Pe teritoriul comunei Teaca există și **drumuri forestiere**, lungimea totală a acestora fiind de 30 km. Suprafața acestora este din pământ, în prezent, aflându-se într-o stare satisfăcătoare de funcționare. Potrivit informațiilor furnizate de Primăria comunei Teaca, drumurile forestiere din teritoriu necesită investiții în proporție de 100.0%.

Categorie drum	Lungime (km)	Tip	Stare drum	Intervenții necesare
Naționale	15	asfalt	excelentă	nu necesită
Județene	40	asfalt	bună	40.0%
Comunale	51	asfalt/pământ	bună	50.0%
Sătești și de exploatare	36	pământ	bună	60.0%
Forestiere	30	pământ	satisfăcătoare	100.0%

Sursa datelor: Primăria comunei Teaca, prelucrări Anderssen

Gradul de mulțumire al populației privind investițiile în infrastructura rutieră

Cantitatea și calitatea infrastructurii de transport, bazate pe investițiile în domeniu, precum și gradul de acces la aceasta reflectă nivelul de civilizație, deopotrivă cu disponibilitatea de evoluție și creșterea economică. În actualele condiții este necesar ca dezvoltarea și modernizarea infrastructurii regionale de transport să ia în considerare dinamica redusă a dezvoltării economice în zonele unde acest tip de infrastructură este slab dezvoltată.

Investițiile în infrastructură în comuna Teaca



Sursa datelor: Studiu realizat de Anderssen Consulting Group în aprilie 2014

Studiul realizat în aprilie 2014 în comuna Teaca evidențiază faptul că **investițiile în infrastructura rutieră** (drumuri comunale și județene) reprezintă o problemă cu gravitate foarte redusă (29.8%).

Ponderea respondenților care consideră infrastructura rutieră o problemă cu gravitate redusă la nivel de comună reprezintă 27.6% din total.

Localnicii care acordă o gravitate medie infrastructurii de drumuri din comuna Teaca înregistrează o pondere de 13.9%, cei mai mulți dintre aceștia locuind în satul reședință de comună.

Rezultatele studiului evidențiază faptul că 28.7% dintre localnicii comunei Teaca sunt nemulțumiți, respectiv foarte nemulțumiți de investițiile în infrastructura rutieră locală. Dintre localnicii nemulțumiți de acest aspect, cei mai mulți au vârsta între 45 și 54 ani.

Serviciile de telecomunicații

Un factor important al sistemului de tehnologie informațională și de comunicații, cât și al creării competitivității unei localități este accesul la informație. Rețelele bazate pe tehnologii informaționale și de comunicații au o contribuție importantă la intensificarea comunicației locale, la întărirea relațiilor existente sau la crearea unor noi relații, dar cea mai importantă contribuție a acestor rețele o oferă posibilitatea de a intra în legătură cu localitățile mai îndepărtate, cu diferite regiuni din țară, dar și cu alte țări de pe mapamond.

Noile tehnologii informaționale reprezintă instrumente puternice care pot fi folosite pentru rezolvarea mai multor probleme economico-sociale, deoarece crează noi oportunități de piață pentru

companii și indivizi, eliminând barierele care suprimă în mod tradițional circuitul informației.

Dezvoltarea rețelelor bazate pe tehnologii informaționale și de comunicații este foarte importantă mai ales în cazul localităților rurale izolate. Puterea din ce în ce mai mare a răspândirii computerului ca mod de lucru, prețurile din ce în ce mai scăzute, precum și penetrarea rapidă a telefoniei mobile au determinat necesitatea descrierii sectorului informatic prin intermediul unui sistem statistic de indicatori, care să permită realizarea de analize economice și să servească la fundamentarea deciziilor și politicilor economice.

Astfel, analiza dezvoltării sistemelor tehnologice și informaționale necesită evaluarea următoarelor domenii:

- rețeaua de cablu TV;
- rețeaua de telefonie fixă;
- acoperirea rețelelor de telefonie mobilă;
- serviciile poștale;
- internetul și calitatea acestuia, cât și punctele de informare din comună.

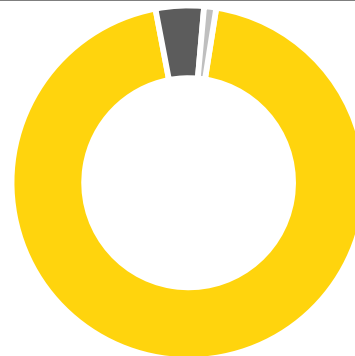
Gradul de acces al populației la serviciile de cablu TV

În anul 2014, în România existau 328 operatori de televiziune cu plată, dintre care 320 prin rețele de cablu, 5 prin rețele de satelit (DTH) și 3 prin tehnologie IP (IPTV).

Aceste servicii de televiziune cu plată aveau 6.65 milioane abonați, dintre care 4.21 milioane abonați

la cablu TV, 2.37 milioane conectați prin satelit și 65.000 abonați IPTV. Dintre abonații la televiziune prin cablu, în mediul urban existau 3.24 milioane abonați (77.0% din totalul abonaților cablu TV), iar în mediul rural 0.97 milioane (23.0% din totalul abonaților cablu TV). Din totalul acestor abonați la cablu TV, doar 37.8% au televiziune digitală prin cablu, restul de 62.2% fiind abonați la televiziune prin cablu analogică.

Accesul la cablu TV în comuna Teaca



94.5%

sunt foarte mulțumiți de
serviciile cablu TV

Sursa datelor: Studiu realizat de Anderssen Consulting Group în aprilie 2014

Conform rezultatelor obținute în urma studiului asupra opiniei populației din comuna Teaca, realizat în aprilie 2014, cei mai mulți dintre respondenți se declară **foarte mulțumiți** de accesul la **serviciile de cablu TV** (94.5%). De asemenea, 4.4% dintre localnicii chestionați susțin că sunt mulțumiți de calitatea și accesibilitatea la aceste servicii. Totuși, există și localnici nemulțumiți de serviciile de cablu TV din comună, ponderea acestora reprezentând 1.1% din total.

Gradul de acces al populației la serviciile de internet

Serviciile de internet oferă omului modern o multitudine de avantaje, care îi ușurează sau îi îmbunătățesc viața. Printre acestea se numără accesul rapid și facil la informații de interes public, socializare, acces la cursuri online, comerț electronic, publicitate etc.

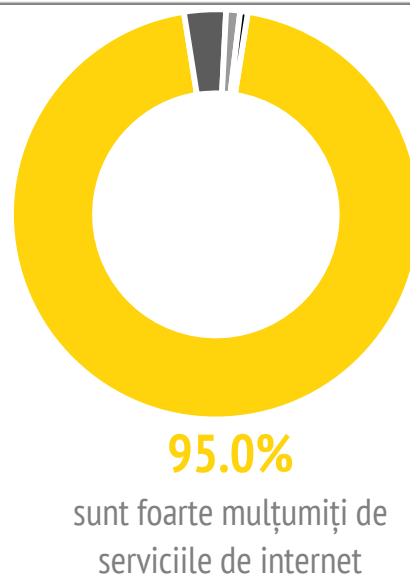
Conform rezultatelor obținute în urma studiului asupra opiniei populației din comuna Teaca, realizat în aprilie 2014, localnicii se declară **foarte mulțumiți** (95.0%), respectiv mulțumiți (3.3%) de accesul la serviciile de internet. Doar o pondere de 1.7% dintre persoanele intervievate susțin că sunt nemulțumite, respectiv foarte nemulțumite de serviciile de internet din comuna Teaca.

Rezultatele studiului evidențiază faptul că, din punct de vedere al dotării cu mijloace informaționale, **comuna Teaca se află într-o situație favorabilă**, populația având acces la serviciile de telecomunicații.

Conform datelor furnizate de Studiul Național de Audiență asupra consumului de internet din România, în anul 2014, 68.0% din populația cu vârsta cuprinsă între 14 și 64 ani utilizează internetul. Din totalul acestora, **36.0% provin din mediul rural**, iar 64.0% din mediul urban. Potrivit aceluiași studiu, populația din mediul rural petrece zilnic, în medie, 295 minute pe internet, în timp ce

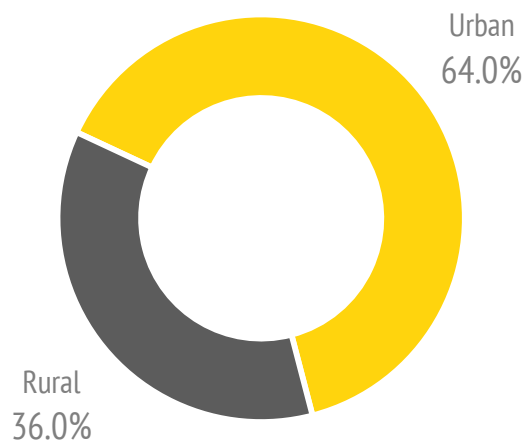
în mediul urban media zilnică este mai mică, 261 minute.

Accesul la servicii de internet în comuna Teaca



Sursa datelor: Studiu realizat de Anderssen Consulting Group în aprilie 2014

Servicii de internet pe medii de proveniență



Sursa datelor: SNA Focus, prelucrări Anderssen Consulting Group

Protecția mediului în România constituie o prioritate a dezvoltării economico-sociale ce are ca scop obținerea unui mediu curat și sănătos care să nu afecteze posibilitățile de dezvoltare a generațiilor viitoare. Este necesară asigurarea protecției mediului înconjurător și conservarea resurselor naturale, a apei, în concordanță cu cerințele unei dezvoltări economice și sociale durabile, precum și creșterea nivelului de educație și conștientizare a populației privind realizarea acestor obiective.

Pentru o protecție a mediului eficientă este necesar un complex de activități și acțiuni judicioase corelate în vederea îmbunătățirii condițiilor de mediu și sănătate a populației și care implică dezvoltarea unei mentalități adecvate a comunității, evaluarea cu realism a problemelor de mediu, stabilirea priorităților și elaborarea strategiilor corespunzătoare de rezolvare a acestora și, nu în ultimul rând, schimbarea atitudinii și comportamentului față de mediul înconjurător și responsabilizarea civică, pentru transmiterea către generațiile viitoare a unui mediu curat și sănătos cu respectarea celor trei dimensiuni ale dezvoltării durabile: economică, ecologică și socială.

*În această
secțiune:*

Calitatea apei potabile

Problema poluării în comună

Colectarea deșeurilor

Colectarea selectivă

Energie verde/regenerabilă

În România problemele de protecție a mediului se pun cu acuitate, în special ca urmare a poluărilor locale, produse în principal în sectoarele exploatărilor petroliere și de minerit, în industriile de prelucrare a minereurilor și petrolului, termoelectrică, industria chimică, de prelucrare a lemnului și celulozei, metalurgie, siderurgie, industria electrotehnică și a construcțiilor de mașini, industria cimentului, sectorul transporturilor, gospodăria comunală, dar și în sectorul agricol.

Apa este un element esențial pentru viață și pentru procesele naturale. Existența noastră și activitățile noastre economice sunt în totalitate dependente de această prețioasă resursă. Este în egală măsură **factorul de mediu important** care susține dezvoltarea ecosistemelor și componenta cheie în schimbul de substanță și energie în ciclurile naturale.

Principalele cauze ale poluării apei sunt reprezentate de:

- scurgerile accidentale de reziduuri de la diverse fabrici, dar și deversările deliberate a unor poluanți;
- scurgerile de la rezervoare de depozitare și conducte de transport subterane, mai ales produse petroliere;
- pesticidele și ierbicidele administrate în lucrările agricole care se deplasează prin sol, fiind transportate de apa de ploaie sau de la irigații până la pânza freatică;

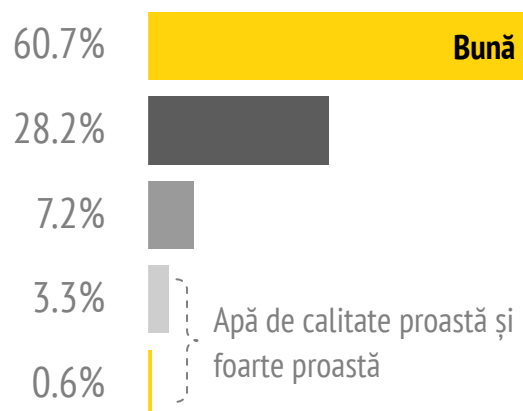
- îngrășămintele chimice și scurgerile provenite de la combinatele zootehnice;
- deșeurile și reziduurile menajere;
- sarea presărată în timpul iernii pe șosele, care este purtată prin sol de apa de ploaie și zăpada topită.

Calitatea apei potabile din comuna Teaca

Conform rezultatelor obținute în urma studiului realizat asupra populației din comuna Teaca în aprilie 2014, 60.7% din totalul locuitorilor se declară **mulțumiți de calitatea apei potabile**. Următoarea pondere mai ridicată se înregistrează în rândul localnicilor care susțin că apa din comuna Teaca este de o **calitate foarte bună** (28.2%).

Doar 3.9% din populația comunei se declară **nemulțumită de calitatea apei potabile** considerând că aceasta este de calitate proastă, respectiv foarte proastă.

Calitatea apei potabile din comuna Teaca



Sursa datelor: Studiu realizat de Anderssen Consulting Group în aprilie 2014

Poluarea reprezintă contaminarea mediului înconjurător cu materiale care interferează cu sănătatea umană, calitatea vieții sau funcția naturală a ecosistemelor. Chiar dacă uneori poluarea mediului înconjurător este un rezultat al cauzelor naturale, cea mai mare parte a substanțelor poluante provine din activitățile umane.

Atmosfera, clima, oceanele, ecosistemele s-au schimbat substanțial într-o perioadă foarte scurtă de timp. Mulți oameni de știință susțin că am intrat într-o nouă perioadă geologică, antropocenul, în care evoluția planetei e dictată de activitatea umană. Acțiunile pentru **reducerea poluării** sunt esențiale dacă vrem ca viața pe Pământ să continue. Ele pot fi întreprinse numai de guverne și sunt costisitoare. Ca rezultat al progreselor din industrie, agricultură și tehnologie, se crează cantități tot mai mari de noi deșeuri. Gazele, lichidele, deșeurile solide, deșeurile menajere și apele reziduale poluează mediul, iar în unele locuri nivelele de poluare sunt periculoase de ridicate.

Într-un **mediu ecologic echilibrat**, deșeurile putrezesc producând materiale noi, utile. Un asemenea mediu, în care prosperă multe forme de viață, ar trebui să fie un model pentru viața modernă. Dacă vrem să trăim într-o lume sănătoasă, trebuie să minimizăm efectele reziduurilor produse de societate. Dacă reziduurilor li se permite să domine mediul, echilibrul natural este pierdut și acest dezechilibru poate avea efecte dezastruoase asupra animalelor, vegetației și chiar a vremii.

Gradul de mulțumire al populației comunei Teaca privind poluarea

Rezultatele studiului realizat asupra opiniei populației în aprilie 2014 evidențiază faptul că, în comuna Teaca, **poluarea nu reprezintă o problemă pentru comunitate**. Cei mai mulți localnici consideră că aceasta este o problemă cu gravitate foarte redusă (53.1%).

Poluarea în comuna Teaca



Sursa datelor: Studiu realizat de Anderssen Consulting Group în aprilie 2014

Următoarele ponderi mai ridicate se înregistrează în rândul localnicilor care consideră poluarea o problemă cu gravitate medie (18.2%), respectiv redusă (17.1%) la nivel local.

Potrivit studiului realizat asupra opiniei populației, cei care acordă problemei poluării mediului din comuna Teaca **o gravitate foarte ridicată** reprezintă doar 4.4% din total.

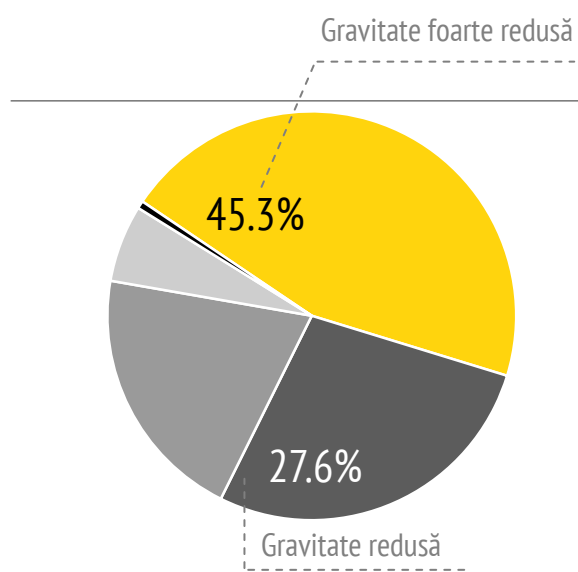
Deșeul este o parte dintr-o materie sau dintr-un material rezultat în urma unui proces tehnologic de realizare a unui produs neutilizabil în cursul aceluiași proces. În ecosistemele urbane și rurale rezultă zilnic cantități imense de deșeuri, care nu pun numai probleme de spațiu pentru depozitarea estetică, ci sunt și o sursă de poluare amenințând sănătatea oamenilor. Toate deșeurile degradează mediul înconjurător, contaminează apele subterane (modul de depozitare face posibilă infiltrarea apei de ploaie, care antrenează substanțe poluante și germeni patogeni).

Deșeurile menajere sunt reziduurile solide colectate de la locuințele populației, instituții, firme, fabrici, constituite din resturi alimentare, hârtie, plastic, material textil, sticlă, ambalaje, baterii și altele. Majoritatea acestor deșeuri nu sunt biodegradabile, iar procesul degradării aerobe și anaerobe de către microorganisme este dificil de realizat.

Reciclarea constă în recuperarea și prelucrarea unor materiale deja folosite pentru a face posibilă refolosirea lor. Reciclarea deșeurilor prezintă avantaje ecologice (înlătură poluarea mediului) și economice (economisirea de materii prime și energie). Colectarea, reciclarea și tratarea deșeurilor, reprezintă o prioritate și se regăsește în angajamentele asumate de România față de Uniunea Europeană. Prin transformarea deșeurilor în resurse utilizabile, reciclarea oferă o modalitate de administrare a deșeurilor solide reducând poluarea, conservând energia și dezvoltând industriile manufacturiere.

Gradul de mulțumire al populației privind modul de colectare al deșeurilor

Rezultatele studiului realizat asupra opiniei populației în aprilie 2014 evidențiază faptul că, în comuna Teaca, **modul de colectare al deșeurilor nu reprezintă o problemă pentru comunitate**. Cei mai mulți localnici consideră că aceasta este o problemă cu gravitate foarte redusă (45.3%).



Sursa datelor: Studiu realizat de Anderssen Consulting Group în aprilie 2014

Următoarea pondere mai ridicată se înregistrează în rândul localnicilor care consideră că modul de colectare al deșeurilor reprezintă o problemă cu **gravitate redusă** la nivel local (27.6%).

Procentul localnicilor **nemuțumiți de modul de colectare al deșeurilor** reprezintă 6.1% din total, potrivit studiului realizat asupra opiniei populației din comună.

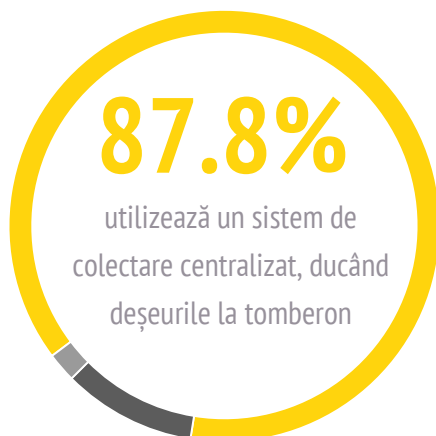
Modul de colectare al deșeurilor menajere în comuna Teaca

Potrivit studiului realizat asupra opiniei populației, **87.8%** dintre localnicii comunei Teaca utilizează în anul 2014 **un sistem de colectare centralizat**, ducând deșeurile rezultate în urma activităților gospodărești la tomberon.

Următoarea pondere se înregistrează în rândul localnicilor care susțin că depozitează deșeurile menajere la platforma/groapa de gunoi a comunei sau a satului în care locuiesc. Aceștia reprezintă 10.0% din totalul locuitorilor comunei.

La nivelul comunei Teaca există și localnici care ard gunoiul menajer, înregistrând o pondere de 2.2%.

Modul de colectare al deșeurilor menajere



Sursa datelor: Studiu realizat de Anderssen Consulting Group în aprilie 2014

Colectarea selectivă a deșeurilor din comuna Teaca

Colectarea selectivă este una dintre etapele reciclării, alături de separarea și procesarea unora dintre componentele deșeurilor, în vederea transformării lor în produse utile. Aproape toate materialele care intră în componența deșeurilor (hârtia, sticla, ambalajele din plastic, cutiile metalice) pot face obiectul unui astfel de proces.



81.2%

dintre localnicii comunei Teaca susțin că au auzit de colectarea selectivă a deșeurilor.

Potrivit studiului realizat în aprilie 2014, 81.2% dintre localnicii comunei Teaca au afirmat că au auzit de acest sistem de colectare selectivă a deșeurilor menajere. Dintre aceștia, cei mai mulți locuiesc în satul Teaca (28.7%) și în satul Ocnița (15.5%).

Totuși, există o pondere de 18.8% care au declarat că nu au informații despre acest sistem de colectare a deșeurilor. Majoritatea acestor localnici locuiesc în satul Viile Tecii.

Practicarea colectării selective a deșeurilor în gospodăriile comunei Teaca

Organizarea colectării selective are ca scop principal organizarea colectării pe fluxuri de material. Conform Ordinului 1121/5.01.2006, colectarea selectivă se face prin containere diferențiate prin culorile care indică tipul de material al acestor deșeuri. Containerele și recipientele folosite pentru colectarea selectivă se inscripționează cu denumirea materialului.

Practicarea colectării selective a deșeurilor



Sursa datelor: Studiu realizat de Anderssen Consulting Group în aprilie 2014

Potrivit datelor obținute în urma studiului realizat asupra opiniei populației, doar în 30.4% dintre locuințele comunei Teaca **se practică colectarea selectivă a deșeurilor**. Cele mai multe astfel de gospodării se află în satul Teaca. Din fericire, printre localnicii care colectează selectiv se află și tinerii, cu vârsta cuprinsă între 18 și 24 ani, însă o pondere

mai ridicată o înregistrează populația cu vârsta cuprinsă între 55 și 64 ani.

Totuși, cea mai ridicată pondere se înregistrează în rândul localnicilor care **nu practică colectarea selectivă a deșeurilor** (69.6%). Potrivit studiului realizat în aprilie 2014, 14.4% dintre aceștia au vârsta peste 65 ani.

Energie verde/regenerabilă în comuna Teaca

Energia regenerabilă este considerată în practică, energia care provine din surse care, fie se regenerează de la sine în scurt timp, fie sunt surse practic inepuizabile. Astfel, energia luminii solare, a vânturilor, a apelor curgătoare, a proceselor biologice și a căldurii geotermale pot fi captate de către oameni utilizând diferite procedee. Utilizarea energiei regenerabile reduce poluarea.

Conform studiului realizat asupra opiniei populației, **58.0%** dintre localnicii comunei Teaca au afirmat că **au cunoștințe cu privire la energia regenerabilă**. Localnicii care nu au informații cu privire la energia verde reprezintă 42.0% din totalul celor chestionați. Cea mai mare parte dintre aceștia locuiesc în satul Viile Tecii (12.7%).

Cu toate că peste jumătate dintre localnicii comunei Teaca au auzit de energia regenerabilă, doar 2.2% utilizează în gospodărie o astfel de sursă de energie. Totuși, 14.4% dintre locuitori **ar fi interesați să investească în acest domeniu**, dacă se ivește oportunitatea.

Pentru a putea propune opțiuni corecte, Strategia de Dezvoltare Locală trebuie fundamentată pe o analiză relevantă a stării comunității, analiză prin care sunt evidențiate cerințele, constrângerile și opțiunile de dezvoltare.

Analiza SWOT nu este o simplă prezentare a factorilor care descriu situația economică și socială curentă și potențialul comunei, ea fiind un instrument de bază în procesul de identificare a celor mai importante direcții strategice și priorități care să conducă la dezvoltarea economică și coeziunea socială în perioada următoare. Această analiză a resurselor de care dispune comunitatea va releva punctele tari și punctele slabe ale comunității și mediului ei, oportunitățile de dezvoltare și posibilele riscuri ce trebuie evitate. Utilitatea analizei SWOT constă în faptul că procesul decizional bazat pe această analiză trebuie să includă următoarele elemente: punctele tari, punctele slabe, oportunitățile și amenințările.

*În această
secțiune:*

*Localizare teritorială
Agricultură
Demografie și mișcare naturală
Migrație
Forță de muncă
Nivel de trai
Educație și învățământ
Cultură
Economie
Sistemul de sănătate și asistență socială
Urbanism
Mediu*

Avantajele analizei SWOT

Analiza SWOT este o metodă ce se folosește pentru formularea strategiei și selecției, fiind un instrument puternic ce implică un mare element subiectiv. Cel mai bine este atunci când acest instrument este folosit ca un ghid și nu ca o prescripție, având în vedere că dezvoltarea unei comunități se bazează pe punctele tari, corectând punctele slabe și luând măsuri de protecție împotriva slăbiciunilor interne și a amenințărilor externe. Amenințările oferă o imagine de ansamblu asupra mediului extern, recunosc și valorifică noile oportunități.

Analiza SWOT sprijină planificarea strategică prin următoarele metode:

- este o sursă de informare pentru planificarea strategică;
- construiește punctele tari ale teritoriului;
- reversează punctele slabe ale teritoriului;
- maximizează oportunitățile apărute din mediul extern;
- depășește amenințările mediului extern;
- ajută la identificarea competențelor de bază ale zonei;
- ajută la stabilirea obiectivelor pentru planificarea strategică;
- ajută la cunoașterea trecutului, prezentului și viitorului și astfel, valorifică datele din trecut și cele actuale.

Astfel, analiza SWOT oferă informații care ajută la sincronizarea resurselor și capacităților teritoriale cu mediul extern.

Limitele analizei SWOT

Limitările analizei SWOT pot face ca Administrația Publică Locală a unui teritoriu să vadă unele circumstanțe ca fiind foarte simple, iar aceasta poate trece cu vederea unele contacte strategice fundamentale. Mai mult decât atât, categorizarea aspectelor ca puncte tari, puncte slabe, oportunități și amenințări este un lucru foarte subiectiv, întrucât există un grad mare de incertitudine venită din mediul extern.



- se construiesc punctele tari
- se elimină punctele slabe
- se exploatează oportunitățile
- se îndepărtează amenințările

Pentru realizarea unei analize SWOT de succes trebuie să se țină cont de ceea ce dorește un teritoriu să obțină prin aceasta. O analiză SWOT trebuie să fie scurtă și simplă, dar să includă cele mai relevante detalii, prioritizând cei mai semnificativi factori care pot dezvolta, respectiv afecta teritoriul.

LOCALIZARE TERITORIALĂ

PUNCTE TARI

- Comună situată în partea de sud a județului Bistrița-Năsăud, având un rol de tranzit între Bistrița și Reghin, aflându-se la distanțe relativ egale față de ambele municipii, aproximativ 30 km;
- Comuna Teaca se învecinează în partea de est și sud-est cu județul Mureș, aflându-se la o distanță de 60 km de Târgu Mureș;
- Principalele căi de comunicații sunt: DN 15A și DJ 173;
- Datorită alternanței de roci permeabile și impermeabile și a înclinării foarte reduse a structurilor reliefului, alunecările de teren sunt aproape inexistente în comună;
- Printre bogățiile subsolului comunei Teaca se enumeră resursele de sare și nămolul terapeutic din sud-vestul comunei;
- Pe teritoriul comunei există o zonă protejată cu valoare peisagistică.

PUNCTE SLABE

- Rețeaua hidrografică a comunei Teaca este slab dezvoltată, fiind reprezentată de două pâraie (Dipșa și Ocnița).

LOCALIZARE TERITORIALĂ

OPORTUNITĂȚI

- Posibilitatea accesării fondurilor structurale în vederea valorificării resurselor zonei;
- Existența fondurilor europene direcționate spre semnalizarea și promovarea obiectivelor turistice;
- Diversificarea obiectivelor turistice va duce la creșterea atractivității turistice a zonei;
- Existența programelor autorităților județene și naționale destinate dezvoltării zonelor rurale;
- Posibilitatea încadrării ariilor geografice ale comunelor în ariile de eligibilitate a programului de finanțare prin fonduri structurale ale Uniunii Europene;
- Posibilitatea reabilitării infrastructurii prin intermediul formelor asociative.

AMENINȚĂRI

- Insuficiența resurselor financiare pentru contribuția proprie la proiectele finanțate prin Fonduri Structurale din mediul rural;
- Prezența riscurilor naturale: inundații, alunecări de teren, secetă.

AGRICULTURĂ

PUNCTE TARI

- Peste jumătate din suprafața agricolă a comunei Teaca este reprezentată de suprafața arabilă (51.8%);
- Potențial forestier ridicat, cea mai mare parte a suprafeței neagricole fiind ocupată cu păduri (75.2%);
- 31.4% dintre culturile agricole de pe raza comunei sunt ocupate de porumb, condițiile zonei fiind favorabile pentru cultivarea acestei categorii de cereale;
- Peste jumătate din populația comunei consideră sectorul agricol prioritar pentru dezvoltarea locală (74.0%);
- 85.8% dintre întreprinzătorii locali susțin că dezvoltarea sectorului agricol reprezintă o prioritate pentru îmbunătățirea nivelului de trai din teritoriu.

PUNCTE SLABE

- Cei mai mulți dintre localnici dețin suprafețe de teren agricol mai mici de 1 ha (36.0%);
- Doar 0.2% din totalul suprafeței agricole este ocupată cu vii și pepiniere viticole, cu toate că solul și amplasarea geografică a comunei favorizează culturile de viță de vie;
- Mai puțin de 10.0% dintre localnicii comunei fac parte dintr-o Asociație Agricolă din teritoriu (8.8%).

AGRICULTURĂ

OPORTUNITĂȚI

- Dezvoltarea mediului non-guvernamental ce activează în domeniul agriculturii ecologice;
- Tendință de creștere a sectorului de produse ecologice;
- Existența unui cadru legislativ favorabil pentru înființarea și dezvoltarea exploatațiilor agricole;
- Existența Fondului European pentru Agricultură și Dezvoltare Rurală;
- Existența Programului Fermierul ce susține dezvoltarea mediului de afaceri în domeniul agriculturii;
- Creșterea anuală cu 10.0% a subvenției de la Uniunea Europeană pentru domeniul agricol;
- Facilități legislative pentru arendarea suprafețelor agricole;
- Existența Camerelor Agricole Județene ce oferă sprijin în vederea dezvoltării mediului rural;
- Existența Grupurilor de Acțiune Locală care sprijină micii fermieri;
- Existența Planului Național pentru Dezvoltare Rurală.

AMENINȚĂRI

- Construcția de noi locuințe ce conduce la scăderea suprafeței agricole;
- Eroziunea și degradarea calității solurilor ce conduce la scăderea randamentului;
- Concurența acerbă de pe piața produselor agroalimentare;
- Slaba informare a agricultorilor cu privire la normele europene;
- Cunoștințe insuficiente de antreprenariat a întreprinzătorilor din domeniul agricol la nivel național (2.6%) comparativ cu media Uniunii Europene (29.4%);
- Cunoștințe insuficiente a agricultorilor în ceea ce privește elaborarea și implementarea proiectelor finanțate din Fondurile Structurale FEADR;
- Cadru legislativ instabil și insuficiența cunoașterii acestuia în rândul populației din mediul rural;
- Reducerea subvențiilor pentru agricultură.

DEMOGRAFIE ȘI MIȘCARE NATURALĂ

PUNCTE TARI

- Densitatea populației din comună prezintă o valoare scăzută (43 pers/kmp), fiind inferioară valorilor de la nivel județean, regional și național;
- În comuna Teaca, indicele de îmbătrânire demografică este de 0.9, ceea ce arată faptul că populația nu este îmbătrânită;
- Rata de natalitate din comuna Teaca (10.2‰) înregistrează o valoare mai ridicată comparativ cu cele de la nivel național, regional și județean.

PUNCTE SLABE

- Raportat la anul 2008, populația comunei Teaca a scăzut cu 2.9% în anul 2014;
- La nivelul anului 2014, comuna Teaca a înregistrat un spor natural negativ, numărul născuților vii fiind mai scăzut comparativ cu cel al decedaților;
- În ceea ce privește rata de mortalitate, comuna Teaca înregistrează o valoare mai ridicată (13.7‰) comparativ cu valorile înregistrate la nivel național, județean și regional;
- Raportul de dependență demografică (60.6%) prezintă o valoare mai ridicată în comuna Teaca comparativ cu valorile înregistrate la nivel național, regional și județean;
- În anul 2013, numărul căsătoriilor a fost de peste 2 ori mai scăzut față de anul 2007;
- Rata de nupțialitate din comuna Teaca înregistrează o valoare de 3.5‰, fiind inferioară valorilor înregistrate pentru județ și regiune.

DEMOGRAFIE ȘI MIȘCARE NATURALĂ

OPORTUNITĂȚI

- Preocuparea permanentă a Autorităților Publice Locale cu privire la rezolvarea problemelor cu care se confruntă populația;
- Promovarea de către Administrația Publică Locală a unui program de informare cu privire la depopularea satelor componente și luarea de măsuri concrete în acest sens (de exemplu, premierea familiei la nașterea unui copil);
- Promovarea unor politici pro-nataliste la nivel național prin implementarea unor programe sociale țintite către familie și copil;
- Elaborarea de politici de sănătate publică mai eficiente care vizează scăderea ratelor de mortalitate generală și infantilă;
- Menținerea tendinței de creștere a speranței de viață la naștere la nivel național;
- Implicarea medicilor și a asistenților sociali în activități de conștientizare cu privire la necesitatea întineririi populației;
- Facilitățile oferite de programele naționale și europene pentru menținerea tinerilor în mediul rural.

AMENINȚĂRI

- Ritmul de scădere al populației crește de la an la an, iar generațiile tinere sunt din ce în ce mai puțin numeroase comparativ cu cele adulte și vârstnice;
- Redresarea natalității nu mai poate împiedica scăderea și îmbătrânirea populației active până în anul 2025;
- Promovarea agresivă la nivel național a metodelor contraceptive;
- Menținerea ratelor actuale de fertilitate (1.3 copii la o femeie) va conduce la un derapaj demografic în anii 2025-2030;
- Tendință de îmbătrânire mai accentuată a populației din cauza migrării forței de muncă tinere în străinătate;
- Adaptarea mai lentă a populației vârstnice la schimbările și provocările lumii actuale.

MIGRAȚIE

PUNCTE TARI

- Plecărilor cu domiciliul din comuna Teaca au scăzut în anul 2012 cu 5.1% comparativ cu anul 2006;
- În anul 2012, numărul stabilirilor cu domiciliul în comună a fost cu 50.0% mai ridicat față de anul 2006;
- Plecărilor cu reședința din comuna Teaca au scăzut în anul 2014 cu 39.5% comparativ cu anul 2008.

PUNCTE SLABE

- În anul 2012, numărul plecărilor cu domiciliul din comună a fost mai ridicat comparativ cu cel al stabilirilor cu domiciliul, înregistrându-se un spor migratoriu negativ;
- La nivelul anului 2014, numărul stabilirilor cu reședința a fost mai scăzut comparativ cu cel al plecărilor cu reședința;
- Stabilirile cu reședința din comuna Teaca au scăzut în anul 2014 cu 40.9% comparativ cu anul 2008;
- Pondere relativ ridicată a persoanelor plecate să muncească în străinătate (21.5%).

OPORTUNITĂȚI

- Majoritatea măsurilor din PNDR favorizează investițiile realizate de către tinerii din mediul rural, oferind posibilitatea reducerii migrației forței de muncă;
- Încurajarea tinerilor să rămână în mediul rural prin posibilitatea accesării fondurilor europene în vederea dezvoltării unei afaceri;
- Mobilitatea populației este generatoare de aport de capital în zonă, de idei, tehnologii și inițiative de afaceri noi;
- Promovarea zonei de către populația plecată în afara ei.

AMENINȚĂRI

- Depopularea zonei;
- Dispariția forței de muncă din mediul rural cu consecințe majore asupra economiei locale, dezvoltării sociale și a viitorului noilor generații;
- Discrepanțele dintre mediul urban și cel rural determină migrarea în afara teritoriului a populației tinere;
- Posibilitatea creșterii ratei de migrare a populației datorată absolvirii cursurilor de formare profesională necorelate cu domeniile de interes de pe plan local.

FORȚĂ DE MUNCĂ

PUNCTE TARI

- În comuna Teaca, numărul mediu al salariaților a crescut în anul 2014 cu 20.3% față de anul 2010;
- Rata de înlocuire a forței de muncă de la nivelul comunei Teaca (958‰) prezintă o valoare mai ridicată în anul 2014 comparativ cu valorile înregistrate la nivel județean (738‰) și regional (656‰);
- 61.5% dintre agenții economici care își desfășoară activitatea pe teritoriul comunei Teaca se declară informați cu privire la oferta forței de muncă de la nivel local;
- Populația este dispusă să facă naveta pentru asigurarea nevoilor zilnice chiar și pe distanțe mai mari de 40 km.

PUNCTE SLABE

- Deși în comuna Teaca populația activă este în procent de 58.3%, doar 29.7% realizează activități;
- 90.9% dintre întreprinzătorii locali susțin că forța de muncă din comună nu este calificată;
- 91.7% dintre locuitorii comunei consideră că oferta locurilor de muncă din comună este foarte redusă;
- 72.8% dintre localnicii comunei sunt foarte nemulțumiți de oferta locurilor de muncă și de nivelul salariilor din comună;
- În luna decembrie 2014, numărul șomerilor din comuna Teaca era cu 22.2% mai ridicat comparativ cu luna decembrie 2010.

OPORTUNITĂȚI

- Descurajarea pensionării anticipate și încurajarea muncii în regim de lucru parțial;
- Posibilitatea de creare a noi locuri de muncă prin facilitarea accesului la finanțare a microîntreprinderilor;
- Stimularea revenirii în țară a persoanelor plecate să muncească în străinătate.

AMENINȚĂRI

- Scăderea capacității economiei de a crea oportunități de muncă;
- Lipsa de structurare a învățământului secundar și universitar față de cerințele pieței muncii determină creșterea numărului de șomeri în rândul populației calificate;
- Criza economică actuală determină restrângerea activității sectoarelor economice și implicit creșterea ratei șomajului.

NIVEL DE TRAI

PUNCTE TARI

- Comuna Teaca este evaluată de 74.6% dintre localnici ca fiind un loc bun în care să trăiești;
- 35.4% dintre localnici se declară foarte mulțumiți de modalitățile de petrecere a timpului liber din teritoriu;
- 43.6% dintre persoanele care locuiesc în comuna Teaca susțin că sunt foarte mulțumite de activitățile sportive și de recreere care se realizează la nivel local;
- Peste 30.0% dintre localnicii comunei Teaca consideră că peste 10 ani, respectiv peste 20 ani vor trăi mai bine decât în prezent;
- Peste 75.0% dintre localnicii comunei afirmă că sunt foarte mulțumiți de măsurile luate de autorități pentru siguranța cetățenilor, inclusiv a tinerilor și a copiilor în spațiile publice din aer liber.

PUNCTE SLABE

- Nivelul mediu al venitului pe gospodărie este de 885 lei;
- Cele mai multe persoane de pe teritoriul comunei susțin că veniturile din gospodărie nu ajung nici pentru strictul necesar (57.5%).

NIVEL DE TRAI

OPORTUNITĂȚI

- Menținerea tendinței de creștere a duratei medii de viață;
- Existența programelor comunitare și naționale pentru asigurarea accesului la educație a populației;
- Multiple programe de finanțare pentru dezvoltarea rurală;
- Existența unor programe de formare profesională cu implicații în creșterea gradului de calificare al populației;
- Implicarea Autorităților Publice Locale în problemele comunității.

AMENINȚĂRI

- Criza economică care afectează nivelul de trai, veniturile populației și rata șomajului;
- Migrarea populației calificate;
- Lipsa unor măsuri și programe adecvate care să conducă la creșterea numărului de locuri de muncă;
- Depopularea zonei, risc datorat condițiilor de trai, economiei slab dezvoltate, locurilor de muncă insuficiente, veniturilor mici.

EDUCAȚIE ȘI ÎNVĂȚĂMÂNT

PUNCTE TARI

- În anul 2014, populația școlară a comunei a crescut cu 6.7% comparativ cu anul 2008;
- Raportând numărul populației școlare la numărul sălilor de clasă, în anul 2014, în comuna Teaca, într-o sală de clasă învățau, în medie, 21 elevi;
- În ceea ce privește numărul de calculatoare ce revin populației școlare, în anul 2014, 11 elevi foloseau același calculator din unitatea de învățământ a comunei;
- La nivelul anului 2014, fiecare cadru didactic din comuna Teaca predă, în medie, unui număr de 15 elevi;
- Atât localnicii comunei, cât și agenții economici locali consideră prioritară dezvoltarea sectorului educațional;
- 70.2% dintre localnici consideră că numărul grădinițelor și școlilor din comuna Teaca este suficient, acestea fiind dotate corespunzător;
- 82.9% dintre locuitorii comunei Teaca susțin că aceasta este un loc bun pentru creșterea și educarea copiilor.

PUNCTE SLABE

- Grădinița cu program normal Teaca și Școala Primară Viile Tecii nu dispun în prezent de acces la internet;
- În majoritatea unităților de învățământ de pe raza comunei materialele didactice au o calitate proastă, excepție făcând Grădinița cu program normal Teaca și Școala Primară Viile Tecii;
- La nivelul anului 2014, numărul personalului didactic din comuna Teaca a scăzut cu 15.4% față de anul 2008.

EDUCAȚIE ȘI ÎNVĂȚĂMÂNT

OPORTUNITĂȚI

- Dezvoltarea parteneriatelor public-private în procesul educațional și a formării profesionale;
- Posibilitatea preluării și adaptării metodelor de bună practică din țările Uniunii Europene cu privire la activitățile didactice;
- Posibilitatea preluării modelului de bună practică „After school”;
- Existența programelor educaționale pilot;
- Existența politicilor de stimulare a ocupării posturilor vacante pentru cadrele didactice din mediul rural și menținerii cadrelor didactice calificate;
- Existența programelor guvernamentale ce sprijină copiii din mediul rural cu rezultate deosebite la învățătură.

AMENINȚĂRI

- Scăderea populației școlarizate în învățământul primar și gimnazial datorată scăderii populației;
- Buget insuficient alocat învățământului, generând recurgerea la finanțare prin aportul familiilor elevilor;
- Politica de salarizare existentă în domeniul educațional, cu influențe negative asupra calității actului didactic;
- Lipsa condițiilor atractive pentru cadrele didactice tinere;
- Lipsa unei baze materiale moderne și adaptată noilor tendințe educaționale.

CULTURĂ

PUNCTE TARI

- Principalele obiective culturale ale comunei Teaca sunt: Biserica Evanghelică din Teaca, Biserica de lemn "Sfinții Arhangheli Mihail și Gavriil" din Budurleni, Biserica Evanghelică din Viile Tecii, Băile sărate, Mocănița Transilvaniei, Monumente ale eroilor, Castelul Foldvary și Rezervația forestieră;
- Existența a șase biblioteci în comună;
- Atât localnicii comunei, cât și agenții economici locali consideră sectorul cultural prioritar pentru dezvoltarea nivelului de trai;
- Cea mai mare parte a populației este foarte mulțumită atât de numărul spațiilor culturale și de dotarea acestora, cât și de evenimentele culturale organizate la nivel local.

PUNCTE SLABE

- În anul 2014, numărul de volume existente în bibliotecile din comună a scăzut cu 214 volume față de anul 2012;
- Numărul de volume eliberate cititorilor în anul 2014 a scăzut cu 25.4% față de anul 2012;
- Raportat la anul 2012, numărul cititorilor din comună a scăzut cu 15.3% în anul 2014;
- Insuficiența personalului din bibliotecile comunei.

OPORTUNITĂȚI

- Posibilitatea accesării fondurilor europene nerambursabile pentru dezvoltarea sectorului cultural;
- Existența Fondurilor Structurale;
- Existența Programului Prioritar Național pentru reabilitarea, modernizarea infrastructurii culturale și dotarea așezămintelor culturale din mediul rural;
- Informatizarea bibliotecilor și a serviciilor oferite de acestea.

AMENINȚĂRI

- Discrepanțe între domeniul cultural și nevoile, respectiv interesele comunității, pierderea relevanței actului cultural pentru comunitate;
- Lipsa interesului privind domeniul cultural, nerecunoscându-se aportul la dezvoltarea locală și creșterea calității vieții;
- Lipsa posibilității afirmării artiștilor locali pe plan național;
- Fonduri insuficiente alocate sectorului cultural.

ECONOMIE

PUNCTE TARI

- 50.0% dintre agenții economici care își desfășoară activitatea pe teritoriul comunei Teaca intenționează să angajeze personal, iar nici unul dintre aceștia nu intenționează să concedieze personal în anul 2016;
- Jumătate dintre agenții economici locali susțin că cifra de afaceri a crescut în ultimii 3 ani;
- Toți întreprinzătorii din teritoriu se declară mulțumiți și foarte mulțumiți de implicarea Primăriei în dezvoltarea mediului de afaceri local;
- Cea mai mare parte dintre întreprinzătorii locali se declară foarte mulțumiți de sprijinul oferit de Primarul comunei (57.1%) și mulțumiți de sprijinul oferit de angajații Primăriei în rezolvarea problemelor zilnice (64.3%);
- Agenții economici care își desfășoară activitatea pe teritoriul comunei își doresc să realizeze un parteneriat public-privat cu Primăria Teaca (71.4%);
- 78.6% dintre firmele locale știu de existența fondurilor externe nerambursabile ce pot fi accesate prin intermediul GAL.

PUNCTE SLABE

- Numărul unităților economice înmatriculate din comună a înregistrat o scădere de aproximativ 2 ori în anul 2012 comparativ cu anul 2010;
- Doar 7.1% dintre agenții economici locali susțin că piața de desfacere a produselor și/sau a serviciilor este extinsă la nivel regional;
- Principalele probleme întâmpinate de agenții economici locali în dezvoltarea afacerii sunt: lipsa forței de muncă, taxele și impozitele foarte mari, lipsa utilajelor, lipsa posibilităților de a accesa fonduri europene, prețul ridicat la inputuri și prețul scăzut la produsele fermei;
- Doar 14.3% dintre agenții economici de pe teritoriul comunei Teaca își produc singuri materia primă;
- Nici un agent economic din teritoriu nu își promovează produsele și/sau serviciile în mediul online.

ECONOMIE

OPORTUNITĂȚI

- Fonduri europene ce sprijină dezvoltarea antreprenoriatului;
- Consolidarea programelor de pregătire, învățare continuă și dezvoltare a abilităților antreprenoriale;
- Dezvoltarea pachetelor de instrumente financiare pentru sprijinirea micilor afaceri;
- Accesul populației la tehnologia informației și serviciile de comunicații pentru a conecta societatea rurală la progresele globale, facilitând o mai bună participare la dezvoltarea economică;
- Creșterea permanentă a cererii de alimente de calitate pe piețele naționale și internaționale, inclusiv a cererii de alimente ecologice certificate;
- Dezvoltarea lanțurilor de aprovizionare care să conecteze producătorii și consumatorii, inclusiv să asigure o legătură mai bună între mediul rural și urban;
- Existența programelor guvernamentale care susțin Întreprinderile Mici și Mijlocii (IMM-urile);
- Politica Uniunii Europene cu privire la activitățile din domeniul cercetării și inovării din cadrul microîntreprinderilor.

AMENINȚĂRI

- Fiscalitatea și birocrăția existentă la nivel local;
- Forță de muncă necalificată și insuficientă în mediul rural;
- Mediu politic instabil și dese schimbări în legislație (inclusiv cele din domeniul fiscal);
- Politică nefavorabilă dezvoltării afacerilor (taxe și impozite numeroase);
- Disparități între zonele rurale și cele urbane datorate slabei capacități în asigurarea infrastructurii și a serviciilor de bază;
- Blocarea creditării din cauza crizei economice și a blocajelor financiare;
- Efectele negative ale crizei economice asupra mediului de afaceri;
- Slaba informare a populației din mediul rural cu privire la procedurile de înființare a unei afaceri;
- Migrația forței de muncă specializată și calificată spre mediul urban sau spre alte țări;
- Atractivitate scăzută a mediului de afaceri din cauza lipsei facilităților pentru investitori;
- Adaptabilitate scăzută la schimbare a agenților economici și a forței de muncă.

SISTEMUL DE SĂNĂTATE ȘI ASISTENȚĂ SOCIALĂ

PUNCTE TARI

- Existența unei unități medico-sociale, a două cabinete medicale de familie, a unui cabinet stomatologic și a două farmacii;
- Atât localnicii comunei, cât și agenții economici locali susțin domeniul medical, considerând că acesta este un sector important pentru dezvoltarea comunei;
- Cea mai mare parte dintre locuitorii comunei consideră că numărul unităților sanitare este suficient, acestea fiind dotate corespunzător;
- Numărul familiilor beneficiare de ajutor pentru încălzirea locuinței este în scădere, în anul 2013 numărul acestora fiind de aproximativ 10 ori mai scăzut comparativ cu anul 2008;
- Numărul familiilor beneficiare de alocația de susținere a familiei din comuna Teaca a scăzut de aproximativ 8 ori în anul 2013 comparativ cu anul 2008;
- Sprijin acordat de Primăria Teaca grupurilor defavorizate din comună, în special persoanelor cu venituri reduse și vârstnicilor.

PUNCTE SLABE

- Numărul de paturi din unitatea medico-socială a comunei Teaca a scăzut cu 30.0% în 2014 față de anul 2008;
- Numărul persoanelor cu dizabilități asistate a fost de aproximativ 3 ori mai ridicat în anul 2013 față de anul 2008;
- În anul 2013, numărul persoanelor cu handicap din comună a fost cu 42.9% mai ridicat față de numărul persoanelor cu handicap din anul 2008;
- Comparativ cu anul 2012, numărul persoanelor cărora li s-a acordat venitul minim garantat a crescut cu 13.2% în anul 2013.

SISTEMUL DE SĂNĂTATE ȘI ASISTENȚĂ SOCIALĂ

OPORTUNITĂȚI

- Posibilitatea utilizării unor fonduri europene disponibile în vederea sprijinirii dezvoltării infrastructurii de sănătate;
- Existența unui sistem de monitorizare a asistenței sanitare;
- Existența posibilității dotării cu aparatură performantă a cabinetelor medicale din mediul rural;
- Existența fondurilor bugetare destinate asistenței medicale;
- Existența politicilor de stimulare a medicilor de a practica în mediul rural (programul „Renașterea Satului Românesc”);
- Promovarea conceptului de familie;
- Politici sociale cu susținere din partea Uniunii Europene;
- Posibilitatea preluării modelelor de bună practică din țările dezvoltate ale Uniunii Europene cu privire la metodologia de abordare a problemei domeniului social;
- Dezvoltarea antreprenoriatului social în vederea creării mai multor unități protejate în mediul rural pentru scăderea gradului de dependență al persoanelor defavorizate social;
- Existența la nivel național a legislației care reglementează serviciile sociale și standardele de calitate.

AMENINȚĂRI

- Reacție neadecvată a cadrelor medicale la sistemul de norme sanitare impuse;
- Migrația personalului medico-sanitar spre mediul urban sau spre alte țări;
- Salarii mici în rândul specialiștilor din sănătate;
- Lipsa capacităților și abilităților manageriale la nivelul sistemului de sănătate;
- Deteriorarea spațiilor, aparaturii și serviciilor medicale din mediul rural din cauza fondurilor insuficiente și a managementului defectuos;
- Probleme financiare majore ale sistemului public de sănătate;
- Sporirea numărului de copii abandonați;
- Creșterea numărului de copii ai căror părinți sunt plecați la muncă în afara țării;
- Cadru legislativ deficitar în domeniul violenței domestice și al abuzurilor sexuale;
- Creșterea numărului de cazuri de violență în familie și a altor conflicte în comunitate.

URBANISM

PUNCTE TARI

- La nivelul anului 2014, cantitatea de apă distribuită consumatorilor din comuna Teaca a fost de aproximativ 2 ori mai mare comparativ cu anul 2008;
- La nivelul anului 2014, lungimea totală a rețelei simple de distribuție a apei potabile a fost de 17.4 km, valoare mai mare cu 47.5% comparativ cu anul 2008;
- În anul 2014, cantitatea de gaz distribuită localnicilor din comuna Teaca a fost de 328 mii metri cubi, valoare cu 22.8% mai ridicată față de anul 2008;
- Comparativ cu anul 2008, suprafața locuibilă existentă la nivel de comună a crescut cu 14.2% în anul 2014;
- Numărul locuințelor terminate în comună a fost de 2 ori mai ridicat în anul 2014 comparativ cu anul 2008;
- 32.0% dintre gospodăriile comunei sunt dotate cu baie în interior, valoare superioară mediei zonei rurale din România;
- 29.8% din populația comunei se declară foarte mulțumită de starea utilităților de la nivel local;
- Peste 90.0% dintre localnicii comunei sunt foarte mulțumiți de serviciile de cablu TV și internet.

PUNCTE SLABE

- 41.1% dintre locuințele comunei Teaca sunt alimentate cu apă potabilă, iar 39.7% sunt racordate la rețeaua de canalizare, aceste valori fiind sub media județeană;
- 62.3% din totalul gospodăriilor comunei Teaca dispun de bucătărie în interiorul locuinței, pondere inferioară celor de la nivel județean (81.9%), regional (85.3%) și național (84.6%);
- 8.3% dintre locuințele comunei dispun de termoficare și centrală termică proprie, această valoare poziționându-se sub nivelul mediu județean, regional și național;
- Încă mai există gospodării din comuna Teaca care nu dispun de instalație electrică, ponderea acestora fiind de 6.7%.

URBANISM

OPORTUNITĂȚI

- Existența unor programe europene orientate direct spre dezvoltare rurală;
- Posibilitatea accesării fondurilor europene nerambursabile pentru asfaltarea drumurilor comunale;
- Posibilitatea realizării de parteneriate public-private în vederea dezvoltării infrastructurii din comună;
- Disponibilitatea fondurilor europene pentru dezvoltarea infrastructurii tehnico-edilitare (Programul Operațional Regional, Axa Nr. 2 - Îmbunătățirea infrastructurii de transport regionale și locale);
- Existența surselor de apă potabilă ce pot sta la baza extinderii rețelelor de alimentare cu apă potabilă;
- Existența unor programe cu finanțare europeană orientate spre creșterea randamentului și eficienței energetice;
- Existența Planului de Amenajare Teritorială Națională;
- Existența Master Planului pentru Sectorul Apă și Apă Uzată la nivel de județ;
- Existența Asociațiilor de Dezvoltare Intracomunitare;
- Existența Planului Național de Dezvoltare Rurală cu orizontul de timp 2014-2020.

AMENINȚĂRI

- Instabilitate legislativă și monetară;
- Instabilitate politică;
- Criza economică și financiară la nivel național și internațional;
- Surse financiare insuficiente pentru susținerea proiectelor de modernizare a infrastructurii;
- O pondere semnificativă a drumurilor comunale riscă să rămână nemodernizate din cauza posibilităților financiare reduse în mediul rural;
- Lipsa investițiilor în infrastructura locală are efecte negative asupra atractivității zonei și a uzurii premature a autovehiculelor populației;
- Tendința de creștere a prețurilor resurselor energetice sub influența instabilității monedelor internaționale.

MEDIU

PUNCTE TARI

- 88.9% din populația comunei Teaca este mulțumită și foarte mulțumită de calitatea apei potabile;
- 53.1% dintre localnici susțin că poluarea nu reprezintă o problemă pentru comunitate;
- 72.9% din totalul localnicilor sunt mulțumiți, respectiv foarte mulțumiți de modul de colectare al deșeurilor;
- 81.2% dintre localnici au auzit de colectarea selectivă a deșeurilor;
- Peste jumătate dintre localnicii comunei au auzit de energia verde/regenerabilă (58.0%).

PUNCTE SLABE

- Colectarea selectivă a deșeurilor se practică doar în 30.4% dintre locuințele comunei Teaca;
- Energia verde/regenerabilă este prezentă doar în 2.2% dintre gospodăriile localnicilor din comuna Teaca;
- Doar 14.4% dintre locuitori ar fi interesați să investească în energia verde dacă se ivește oportunitatea.

OPORTUNITĂȚI

- Posibilitatea accesării fondurilor europene destinate reabilitării condițiilor de mediu din zona rurală;
- Disponibilitatea finanțărilor prin Fondul de Mediu pentru realizarea proiectelor cuprinse în Planul Național de Acțiune pentru Protecția Mediului;
- Existența programelor LIFE Mediu și Natura ale UE;
- Receptivitatea populației la campaniile pentru promovarea colectării selective a deșeurilor.

AMENINȚĂRI

- Deteriorarea calității apei, în cazul în care evacuările de ape uzate și menajere vor continua să se facă necontrolat;
- Nivel scăzut de educare al populației cu privire la colectarea selectivă a deșeurilor;
- Menținerea mentalității de indiferență față de protecția mediului, în special la nivelul populației vârstnice;
- Insuficiența preocupării agenților economici privind re folosirea ambalajelor.

Proiectele de finanțare reprezintă o documentație tehnică și financiară, riguros alcătuită, pe baza căreia se poate realiza un sistem oarecare cu caracteristici și niveluri de performanță predeterminate și cu riscuri limitate, cu activități planificate și controlate. Scopul principal al unui proiect de finanțare este de a produce o schimbare majoră în teritoriu.

Proiectele de finanțare sunt văzute ca activități unice, orientate spre un obiectiv, cu un grad ridicat de noutate și cu o sarcină complexă de lucru. Ele sunt limitate în timp și din punct de vedere al resurselor materiale și umane, necesitând de obicei o colaborare interdisciplinară în cadrul unei structuri organizatorice speciale, în cazul de față, Primăria Teaca. Sursele de finanțare ale proiectelor sunt diverse, însă avantajul țării noastre este că poate obține finanțări de la Uniunea Europeană pentru atingerea obiectivului general european - dezvoltare durabilă. Proiectele finanțate de Uniunea Europeană generează efecte asupra organizațiilor care le implementează, asupra factorilor interesați, dar și asupra regiunilor în care sunt implementate.

Definirea proiectelor ține strict de strategia de dezvoltare a colectivității, în acest caz, de Strategia de Dezvoltare Locală a comunei Teaca. Prezentul document prezintă o serie de proiecte care urmează a fi realizate de către Primăria comunei Teaca pentru dezvoltarea strategică și îmbunătățirea condițiilor de trai din teritoriu.

Definirea acestor proiecte pornește de la analiza datelor culese din teren, analiza datelor oficiale și a datelor furnizate de către Primăria comunei Teaca.

Titlul proiectului: Asfaltarea drumurilor din satul Ocnița, comuna Teaca, județul Bistrița-Năsăud

Scop: Îmbunătățirea condițiilor de trafic rutier, asigurând o circulație rutieră fluentă în condiții de confort și siguranță pe drumurile din satul Ocnița

Perioadă de implementare: 2016 - 2020

Obiective specifice:

- Îmbunătățirea infrastructurii locale;
- Asigurarea accesului locuitorilor, turiștilor și consumatorilor economici la infrastructura de bază;
- Îmbunătățirea căilor de acces între localități și fluidizarea traficului local;
- Creșterea siguranței de deplasare pe drumurile din satul Ocnița;
- Dezvoltarea economico-socială a comunei Teaca.

Surse de finanțare: PNDR 2014-2020 (Axa Investiții în crearea și modernizarea infrastructurii de bază la scară mică), bugetul local, Consiliul Județean, fonduri guvernamentale, Ministerul Dezvoltării - CNI (Compania Națională de Investiții)

Activități principale:

- Realizare studiu de fezabilitate;
- Elaborare proiect tehnic;
- Aprobare începere proiect;
- Elaborare cerere de finanțare;
- Concepția și alcătuirea caietului de sarcini în vederea realizării licitației pentru contractarea lucrării;
- Realizarea lucrării de modernizare (asfaltare) a rețelei de drumuri din satul Ocnița;
- Modernizarea acostamentelor, precum și modernizarea șanțurilor laterale pentru preluarea apei pluviale;
- Monitorizarea, evaluarea și controlul lucrării;
- Recepția lucrării și darea în folosință.

Beneficiari: Populația satului Ocnița, agenții economici locali, participanții la traficul rutier care tranzitează comuna și potențialii investitori

Valoare estimată: 1 500 000 Euro

Titlul proiectului: Asfaltarea drumurilor din satul Pinticu, comuna Teaca, județul Bistrița-Năsăud

Scop: Îmbunătățirea condițiilor de trafic rutier, asigurând o circulație rutieră fluentă în condiții de confort și siguranță pe drumurile din satul Pinticu

Perioadă de implementare: 2016 - 2020

Obiective specifice:

- Îmbunătățirea infrastructurii locale;
- Asigurarea accesului locuitorilor, turiștilor și consumatorilor economici la infrastructura de bază;
- Îmbunătățirea căilor de acces între localități și fluidizarea traficului local;
- Creșterea siguranței de deplasare pe drumurile din satul Pinticu;
- Dezvoltarea economico-socială a comunei Teaca.

Surse de finanțare: PNDR 2014-2020 (Axa Investiții în crearea și modernizarea infrastructurii de bază la scară mică), bugetul local, Consiliul Județean, fonduri guvernamentale, Ministerul Dezvoltării - CNI (Compania Națională de Investiții)

Activități principale:

- Realizare studiu de fezabilitate;
- Elaborare proiect tehnic;
- Aprobare începere proiect;
- Elaborare cerere de finanțare;
- Concepția și alcătuirea caietului de sarcini în vederea realizării licitației pentru contractarea lucrării;
- Realizarea lucrării de modernizare (asfaltare) a rețelei de drumuri din satul Pinticu;
- Modernizarea acostamentelor, precum și modernizarea șanțurilor laterale pentru preluarea apei pluviale;
- Monitorizarea, evaluarea și controlul lucrării;
- Recepția lucrării și darea în folosință.

Beneficiari: Populația satului Pinticu, agenții economici locali, participanții la traficul rutier care tranzitează comuna și potențialii investitori

Valoare estimată: 1 300 000 Euro

Titlul proiectului: Asfaltarea drumurilor din satul Archiud, comuna Teaca, județul Bistrița-Năsăud

Scop: Îmbunătățirea condițiilor de trafic rutier, asigurând o circulație rutieră fluentă în condiții de confort și siguranță pe drumurile din satul Archiud

Perioadă de implementare: 2016 - 2020

Obiective specifice:

- Îmbunătățirea infrastructurii locale;
- Asigurarea accesului locuitorilor, turiștilor și consumatorilor economici la infrastructura de bază;
- Îmbunătățirea căilor de acces între localități și fluidizarea traficului local;
- Creșterea siguranței de deplasare pe drumurile din satul Archiud;
- Dezvoltarea economico-socială a comunei Teaca.

Surse de finanțare: PNDR 2014-2020 (Axa Investiții în crearea și modernizarea infrastructurii de bază la scară mică), bugetul local, Consiliul Județean, fonduri guvernamentale, Ministerul Dezvoltării - CNI (Compania Națională de Investiții)

Activități principale:

- Realizare studiu de fezabilitate;
- Elaborare proiect tehnic;
- Aprobare începere proiect;
- Elaborare cerere de finanțare;
- Concepția și alcătuirea caietului de sarcini în vederea realizării licitației pentru contractarea lucrării;
- Realizarea lucrării de modernizare (asfaltare) a rețelei de drumuri din satul Archiud;
- Modernizarea acostamentelor, precum și modernizarea șanțurilor laterale pentru preluarea apei pluviale;
- Monitorizarea, evaluarea și controlul lucrării;
- Recepția lucrării și darea în folosință.

Beneficiari: Populația satului Archiud, agenții economici locali, participanții la traficul rutier care tranzitează comuna și potențialii investitori

Valoare estimată: 1 400 000 Euro

Titlul proiectului: Asfaltarea drumurilor din satul Budurleni, comuna Teaca, județul Bistrița-Năsăud

Scop: Îmbunătățirea condițiilor de trafic rutier, asigurând o circulație rutieră fluentă în condiții de confort și siguranță pe drumurile din satul Budurleni

Perioadă de implementare: 2016 - 2020

Obiective specifice:

- Îmbunătățirea infrastructurii locale;
- Asigurarea accesului locuitorilor, turiștilor și consumatorilor economici la infrastructura de bază;
- Îmbunătățirea căilor de acces între localități și fluidizarea traficului local;
- Creșterea siguranței de deplasare pe drumurile din satul Budurleni;
- Dezvoltarea economico-socială a comunei Teaca.

Surse de finanțare: PNDR 2014-2020 (Axa Investiții în crearea și modernizarea infrastructurii de bază la scară mică), bugetul local, Consiliul Județean, fonduri guvernamentale, Ministerul Dezvoltării - CNI (Compania Națională de Investiții)

Activități principale:

- Realizare studiu de fezabilitate;
- Elaborare proiect tehnic;
- Aprobare începere proiect;
- Elaborare cerere de finanțare;
- Concepția și alcătuirea caietului de sarcini în vederea realizării licitației pentru contractarea lucrării;
- Realizarea lucrării de modernizare (asfaltare) a rețelei de drumuri din satul Budurleni;
- Modernizarea acostamentelor, precum și modernizarea șanțurilor laterale pentru preluarea apei pluviale;
- Monitorizarea, evaluarea și controlul lucrării;
- Recepția lucrării și darea în folosință.

Beneficiari: Populația satului Budurleni, agenții economici locali, participanții la traficul rutier care tranzitează comuna și potențialii investitori

Valoare estimată: 1 000 000 Euro

Titlul proiectului: Alimentare cu apă potabilă în satele Budurleni, Archiud, Ocnița și Pinticu, comuna Teaca, județul Bistrița-Năsăud

Scop: Modernizarea infrastructurii utilitare din satele Budurleni, Archiud, Ocnița și Pinticu

Perioadă de implementare: 2016 - 2018

Obiective specifice:

- Îmbunătățirea condițiilor de trai ale locuitorilor din satele Budurleni, Archiud, Ocnița și Pinticu;
- Facilitarea accesului tuturor locuitorilor din satele Budurleni, Archiud, Ocnița și Pinticu la infrastructura de bază și asigurarea condițiilor la standardele europene;
- Facilitarea accesului turiștilor și consumatorilor economici la utilitățile de bază;
- Atragerea de investitori în satele Budurleni, Archiud, Ocnița și Pinticu și crearea de noi locuri de muncă la nivel local;
- Creșterea potențialului economic al comunei Teaca.

Surse de finanțare: PNDR 2014-2020 (Axa Investiții în crearea și modernizarea infrastructurii de bază la scară mică), bugetul local, Consiliul Județean, fonduri guvernamentale, POS Mediu

Activități principale:

- Realizare studiu de fezabilitate;
- Elaborare proiect tehnic;
- Aprobare începere proiect;
- Elaborare cerere de finanțare;
- Concepția și alcătuirea caietului de sarcini în vederea realizării licitației pentru contractarea lucrării;
- Execuția lucrării (alimentare cu apă potabilă în satele Budurleni, Archiud, Ocnița și Pinticu);
- Monitorizarea, evaluarea și controlul lucrării;
- Recepția lucrării și darea în folosință.

Beneficiari: Populația satelor Budurleni, Archiud, Ocnița și Pinticu, potențialii investitori, agenții economici și instituțiile publice

Valoare estimată: 7 000 000 Euro

Titlul proiectului: Canalizare menajeră în satul Archiud, comuna Teaca, județul Bistrița-Năsăud

Scop: Modernizarea infrastructurii utilitare din satul Archiud

Perioadă de implementare: 2016 - 2020

Obiective specifice:

- Reducerea impactului asupra calității factorilor de mediu datorat deficiențelor din cadrul sistemului de colectare și epurare a apelor uzate menajere la nivel local;
- Îmbunătățirea calității vieții și diminuarea factorilor cu un grad ridicat de risc pentru sănătatea populației;
- Atragerea de noi investitori, activitatea acestora generând venituri suplimentare la bugetul local;
- Facilitarea accesului tuturor locuitorilor din satul Archiud la infrastructura edilitară;
- Îmbunătățirea condițiilor de viață ale populației;
- Creșterea potențialului economic.

Surse de finanțare: PNDR 2014-2020 (Axa Investiții în crearea și modernizarea infrastructurii de bază la scară mică), bugetul local, Consiliul Județean, fonduri guvernamentale, Ministerul Dezvoltării - CNI, Fondul de Mediu

Activități principale:

- Realizare studiu de fezabilitate;
- Elaborare proiect tehnic;
- Aprobare începere proiect;
- Elaborare cerere de finanțare;
- Concepția și alcătuirea caietului de sarcini în vederea realizării licitației pentru contractarea lucrării;
- Execuția lucrării (canalizare menajeră în satul Archiud, inclusiv cămine de vizitare);
- Execuție stație epurare și deversare;
- Monitorizarea, evaluarea și controlul lucrării;
- Recepția lucrării și darea în folosință.

Beneficiari: Populația satului Archiud, potențialii investitori și agenții economici din teritoriu

Valoare estimată: 1 200 000 Euro

Titlul proiectului: Canalizare menajeră în satul Ocnița, comuna Teaca, județul Bistrița-Năsăud

Scop: Modernizarea infrastructurii utilitare din satul Ocnița

Perioadă de implementare: 2016 - 2020

Obiective specifice:

- Reducerea impactului asupra calității factorilor de mediu datorat deficiențelor din cadrul sistemului de colectare și epurare a apelor uzate menajere la nivel local;
- Îmbunătățirea calității vieții și diminuarea factorilor cu un grad ridicat de risc pentru sănătatea populației;
- Atragerea de noi investitori, activitatea acestora generând venituri suplimentare la bugetul local;
- Facilitarea accesului tuturor locuitorilor din satul Ocnița la infrastructura edilitară;
- Îmbunătățirea condițiilor de viață ale populației;
- Creșterea potențialului economic.

Surse de finanțare: PNDR 2014-2020 (Axa Investiții în crearea și modernizarea infrastructurii de bază la scară mică), bugetul local, Consiliul Județean, fonduri guvernamentale, Ministerul Dezvoltării - CNI, Fondul de Mediu

Activități principale:

- Realizare studiu de fezabilitate;
- Elaborare proiect tehnic;
- Aprobare începere proiect;
- Elaborare cerere de finanțare;
- Concepția și alcătuirea caietului de sarcini în vederea realizării licitației pentru contractarea lucrării;
- Execuția lucrării (canalizare menajeră în satul Ocnița, inclusiv cămine de vizitare);
- Execuție stație epurare și deversare;
- Monitorizarea, evaluarea și controlul lucrării;
- Recepția lucrării și darea în folosință.

Beneficiari: Populația satului Ocnița, potențialii investitori și agenții economici din teritoriu

Valoare estimată: 1 500 000 Euro

Titlul proiectului: Canalizare menajeră în satul Pinticu, comuna Teaca, județul Bistrița-Năsăud

Scop: Modernizarea infrastructurii utilitare din satul Pinticu

Perioadă de implementare: 2016 - 2020

Obiective specifice:

- Reducerea impactului asupra calității factorilor de mediu datorat deficiențelor din cadrul sistemului de colectare și epurare a apelor uzate menajere la nivel local;
- Îmbunătățirea calității vieții și diminuarea factorilor cu un grad ridicat de risc pentru sănătatea populației;
- Atragerea de noi investitori, activitatea acestora generând venituri suplimentare la bugetul local;
- Facilitarea accesului tuturor locuitorilor din satul Pinticu la infrastructura edilitară;
- Îmbunătățirea condițiilor de viață ale populației;
- Creșterea potențialului economic.

Surse de finanțare: PNDR 2014-2020 (Axa Investiții în crearea și modernizarea infrastructurii de bază la scară mică), bugetul local, Consiliul Județean, fonduri guvernamentale, Ministerul Dezvoltării - CNI, Fondul de Mediu

Activități principale:

- Realizare studiu de fezabilitate;
- Elaborare proiect tehnic;
- Aprobare începere proiect;
- Elaborare cerere de finanțare;
- Concepția și alcătuirea caietului de sarcini în vederea realizării licitației pentru contractarea lucrării;
- Execuția lucrării (canalizare menajeră în satul Pinticu, inclusiv cămine de vizitare);
- Execuție stație epurare și deversare;
- Monitorizarea, evaluarea și controlul lucrării;
- Recepția lucrării și darea în folosință.

Beneficiari: Populația satului Pinticu, potențialii investitori și agenții economici din teritoriu

Valoare estimată: 1 400 000 Euro

Titlul proiectului: Canalizare menajeră în satele Viile Tecii și Budurleni, comuna Teaca, județul Bistrița- Năsăud

Scop: Modernizarea infrastructurii utilitare din satele Viile Tecii și Budurleni

Perioadă de implementare: 2016 - 2020

Obiective specifice:

- Reducerea impactului asupra calității factorilor de mediu datorat deficiențelor din cadrul sistemului de colectare și epurare a apelor uzate menajere la nivel local;
- Îmbunătățirea calității vieții și diminuarea factorilor cu un grad ridicat de risc pentru sănătatea populației;
- Atragerea de noi investitori, activitatea acestora generând venituri suplimentare la bugetul local;
- Facilitarea accesului tuturor locuitorilor din satele Viile Tecii și Budurleni la infrastructura edilitară;
- Îmbunătățirea condițiilor de viață ale populației;
- Creșterea potențialului economic.

Surse de finanțare: PNDR 2014-2020 (Axa Investiții în crearea și modernizarea infrastructurii de bază la scară mică), bugetul local, Consiliul Județean, fonduri guvernamentale, Ministerul Dezvoltării - CNI, Fondul de Mediu

Activități principale:

- Realizare studiu de fezabilitate;
- Elaborare proiect tehnic;
- Aprobare începere proiect;
- Elaborare cerere de finanțare;
- Concepția și alcătuirea caietului de sarcini în vederea realizării licitației pentru contractarea lucrării;
- Execuția lucrării (canalizare menajeră în satele Viile Tecii și Budurleni, inclusiv cămine de vizitare);
- Execuție stație epurare și deversare;
- Monitorizarea, evaluarea și controlul lucrării;
- Recepția lucrării și darea în folosință.

Beneficiari: Populația satelor Viile Tecii și Budurleni, potențialii investitori și agenții economici din teritoriu

Valoare estimată: 1 600 000 Euro

Titlul proiectului: Alimentare cu gaz în satele Ocnița, Pinticu, Viile Tecii, Budurleni și Archiud, comuna Teaca, județul Bistrița-Năsăud

Scop: Dezvoltarea infrastructurii utilitare din comuna Teaca

Perioadă de implementare: 2016 - 2020

Obiective specifice:

- Îmbunătățirea condițiilor de viață ale populației din comuna Teaca;
- Facilitarea accesului tuturor locuitorilor din satele Ocnița, Pinticu, Viile Tecii, Budurleni și Archiud la infrastructura de bază și asigurarea condițiilor la standardele europene;
- Facilitarea accesului turiștilor și consumatorilor economici la utilitățile de bază;
- Atragerea de noi investitori și crearea de noi locuri de muncă la nivelul comunei Teaca;
- Dezvoltarea economică a comunei Teaca.

Surse de finanțare: PNDR 2014-2020 (Axa Investiții în crearea și modernizarea infrastructurii de bază la scară mică), bugetul local, fonduri

guvernamentale, parteneriate public-private, OG 28

Activități principale:

- Realizare studiu de fezabilitate;
- Elaborare proiect tehnic;
- Aprobare începere proiect;
- Elaborare cerere de finanțare;
- Concepția și alcătuirea caietului de sarcini în vederea realizării licitației pentru contractarea lucrării;
- Execuția lucrării (alimentare cu gaz în satele Ocnița, Pinticu, Viile Tecii, Budurleni și Archiud);
- Monitorizarea, evaluarea și controlul lucrării;
- Recepția lucrării de realizare gaz metan și darea în folosință.

Beneficiari: Populația satelor Ocnița, Pinticu, Viile Tecii, Budurleni și Archiud, potențialii investitori, agenții economici și instituțiile publice

Valoare estimată: 250 000 Euro, la care se adaugă valorile lucrărilor individuale

Titlul proiectului: Construcție capelă mortuară în toate satele comunei Teaca, județul Bistrița-Năsăud

Scop: Construcția unei clădiri în care să se desfășoare ritualul de înmormântare al credincioșilor din comuna Teaca

Perioadă de implementare: 2016 - 2020

Obiective specifice:

- Respectarea de către locuitorii comunei Teaca a normelor europene ce interzic păstrarea decedatului în locuință pe perioada celor trei zile de la deces la înmormântare;
- Desfășurarea priveghiului credincioșilor în condiții aliniate la standardele europene;
- Respectarea normelor de igienă, ecologice și de sănătate publică;
- Îmbunătățirea relației dintre biserică și comunitate;
- Creșterea gradului de civilizație din comuna Teaca.

Surse de finanțare: Bugetul local, Consiliul Județean, parteneriate public-private

Activități principale:

- Realizare studiu de fezabilitate;
- Elaborare proiect tehnic;
- Aprobare începere proiect;
- Elaborare cerere de finanțare;
- Concepția și alcătuirea caietului de sarcini în vederea realizării licitației pentru contractarea lucrării;
- Execuția lucrării (construcție de capele mortuare în satele Teaca, Ocnița, Archiud, Pinticu, Budurleni și Viile Tecii);
- Racordarea capelilor mortuare la utilitățile de bază;
- Dotarea corespunzătoare a capelilor mortuare;
- Monitorizarea, evaluarea și controlul lucrării;
- Recepția lucrării și darea în folosință.

Beneficiari: Populația satelor Teaca, Ocnița, Archiud, Pinticu, Budurleni și Viile Tecii

Valoare estimată: 450 000 Euro

Titlul proiectului: Reintegrarea pe piața muncii a persoanelor cu vârsta cuprinsă între 50-60 ani

Perioada de implementare: 2016 - 2020

Scop: Îmbunătățirea vieții persoanelor din comuna Teaca

Posibili parteneri: Ministerul Muncii, Familiei, Protecției Sociale și Persoanelor Vârstnice, AJOFM, Consiliul Județean, agenții economici din domeniul formării profesionale

Obiective specifice:

- Acces egal la oportunitățile de angajare ale persoanelor cu vârsta cuprinsă între 50 și 60 de ani;
- Creșterea stimei de sine;
- Încurajarea prelungirii vieții active.

Surse de finanțare: Consiliul Județean, POCU - Programul Operațional de Capital Uman

Activități principale:

- Încheierea de parteneriate public-private;
- Alegerea și amenajarea spațiului unde se vor desfășura activitățile;
- Angajarea de personal specializat în coordonarea proiectului precum și în orientarea profesională a beneficiarilor;

- Identificarea potențialilor beneficiari și evaluarea acestora;
- Consilierea beneficiarilor privind orientarea profesională;
- Formarea profesională a persoanelor cu vârsta cuprinsă între 50 și 60 ani din comuna Teaca;
- Promovarea proiectului astfel încât să poată fi implicați agenții economici care pot crea noi locuri de muncă pentru beneficiarii proiectului;
- Angajarea unei treimi dintre beneficiarii care finalizează cursurile de formare profesională;
- Consilierea beneficiarilor la noul loc de muncă;
- Monitorizarea și evaluarea proiectului.

Rezultate așteptate:

- Creșterea numărului de persoane calificate într-o meserie;
- Reducerea numărului de șomeri din comuna Teaca.

Grup țintă: Persoanele cu vârsta cuprinsă între 50 și 60 ani care nu au un loc de muncă

Valoare estimată: 70 000 Euro

Proiecte strategice propuse de populația comunei Teaca

Potrivit studiului realizat asupra opiniei populației comunei Teaca, în aprilie 2014, principalele proiecte strategice ce ar trebui implementate la nivel local sunt:

- Dezvoltarea infrastructurii utilitare (apă și canalizare);
- Atragerea de investitori și crearea de noi locuri de muncă;
- Racordarea la rețeaua de gaz;
- Reabilitarea infrastructurii rutiere și amenajarea de poduri și podețe;
- Reabilitarea și modernizarea infrastructurii comunitare;
- Amenajarea de spații de joacă pentru copii și terenuri de fotbal;
- Amenajarea de șanțuri și trotuare;
- Ajutoare sociale;
- Îmbunătățirea serviciilor de salubritate (amenajare spații pentru colectarea selectivă);
- Investiții în agricultură;
- Reabilitarea și modernizarea sistemului de iluminat public;
- Organizarea de evenimente culturale;
- Îmbunătățirea serviciilor de Ordine Publică;
- Dezvoltarea sectorului industrial.

Populația dorește să se pună accent în special pe dezvoltarea infrastructurii utilitare, astfel nivelul de trai din comuna Teaca se va dezvolta.

Proiecte strategice propuse de agenții economici din comuna Teaca

Agenții economici care își desfășoară activitatea pe teritoriul comunei Teaca consideră că își pot dezvolta activitatea prin implementarea următoarelor proiecte strategice, rezultate în urma studiului realizat asupra mediului de afaceri local:

- Dezvoltarea infrastructurii utilitare (apă, gaz și canalizare);
- Dezvoltarea infrastructurii rutiere (drumuri și șanțuri);
- Înființarea de depozite/silozuri pentru produsele agricole;
- Sprijin din partea Autorităților Publice Locale pentru sectorul agricol;
- Atragerea de investitori și crearea de locuri de muncă;
- Amenajarea băilor sărate din satul Pinticu;
- Renovarea Bisericii Evanghelice.

Implementarea Strategiei de Dezvoltare Locală și a portofoliului de acțiuni va lua în calcul proiectele destinate mediului public ce ating dezvoltarea teritoriului din punct de vedere al infrastructurii (drumuri, alimentare cu apă, canalizare, managementul deșeurilor, alimentare cu gaz metan și iluminat public), necesară pentru implementarea proiectelor mediului privat, ca un tot unitar, finalizarea acestui proces asigurând **creșterea calității vieții locuitorilor comunei Teaca.**

Atât elaborarea, cât și implementarea proiectelor de dezvoltare a comunei Teaca se poate realiza numai cu susținerea financiară din diferite surse de finanțare: Bugetul Local, Bugetul Consiliului Județean, Fonduri Guvernamentale, Fonduri Europene rambursabile ori nerambursabile, fonduri provenite din parteneriate public-private, credite bancare etc.

Fondurile Structurale (Europene) și de Coeziune sau Instrumentele Structurale sunt instrumente financiare prin care Uniunea Europeană acționează pentru eliminarea disparităților economice și sociale între regiuni, în scopul realizării coeziunii economice și sociale, și reprezintă suportul punerii în aplicare a politicii de coeziune a Uniunii Europene. În vederea atingerii obiectivelor pentru care a fost creată, Uniunea Europeană acționează prin stabilirea unei piețe unice și a unei uniuni economice și monetare și prin implementarea unor politici comune, principalele fiind: politica de coeziune, politica agricolă comună și politica privind pescuitul.

*În această
secțiune:*

Fondul European de Dezvoltare Regională (FEDR)

Fondul Social European (FSE)

Fondul European Agricol pentru Dezvoltare Rurală (FEADR)

Programul Național de Dezvoltare Rurală (PNDR)

Parteneriate public-private

Fonduri Guvernamentale

1. Politica de coeziune a fost concepută pentru:

- ✓ sprijinirea regiunilor rămase în urmă să recupereze decalajul economic și social față de cele mai dezvoltate regiuni ale Uniunii;
- ✓ diversificarea economică a regiunilor confruntate cu probleme de restructurare economică;
- ✓ revitalizarea zonelor urbane aflate în declin;
- ✓ crearea de noi locuri de muncă.

O parte importantă a politicii de coeziune o constituie politica socială și de ocupare a forței de muncă, care are rolul de a contribui la „dezvoltarea Sistemului Social European modern, inovativ și durabil, cu locuri de muncă mai multe și mai bune, într-o societate bazată pe oportunități egale”.

Politica de coeziune acționează prin intermediul Instrumentelor Structurale:

- Fondurile Structurale:

1. Fondul European de Dezvoltare Regională;
2. Fondul Social European.

- Fondul de Coeziune.

2. Politica agricolă comună - are rolul de a asigura fermierilor un standard de viață rezonabil, iar consumatorilor produse agricole de calitate la prețuri rezonabile. Politica agricolă comună dispune de un set de reguli și mecanisme ce reglementează producția, comerțul și procesarea produselor

agricole, un accent sporit punându-se pe dezvoltarea rurală. Din punct de vedere financiar, politica agricolă comună este cea mai semnificativă, fiind susținută cu resurse financiare care reprezintă aproximativ jumătate din bugetul Uniunii Europene.

Aceste resurse financiare sunt alocate în cadrul a două fonduri:

- ✓ Fondul European pentru Garantare Agricolă (destinat plăților directe către agricultori și măsurilor de piață);
- ✓ Fondul European Agricol pentru Dezvoltare Rurală (destinat dezvoltării rurale).

3. Politica privind pescuitul are drept rațiune administrarea fondului piscicol pentru beneficiul atât al comunităților pescărești, cât și al consumatorilor, asigurându-se prevenirea pescuitului în exces. Politica privind pescuitul are ca instrument de finanțare Fondul European pentru Pescuit.

Fiecare instrument este aplicat prin intermediul programelor operaționale și sectoriale pentru o anumită perioadă de programare, perioada curentă fiind 2014 - 2020.

Fondul European de Dezvoltare Regională urmărește consolidarea coeziunii economice și sociale în cadrul Uniunii Europene prin corectarea dezechilibrelor existente între regiunile acesteia. FEDR își concentrează investițiile asupra mai multor domenii prioritare cheie. Această abordare este

cunoscută sub denumirea de "concentrare tematică":

- ✓ Inovare și cercetare;
- ✓ Agenda digitală;
- ✓ Sprijin pentru întreprinderile mici și mijlocii (IMM-uri);
- ✓ Economie cu emisii reduse de carbon.

Resursele Fondului European de Dezvoltare

Regională alocate acestor priorități depind de categoria regiunii:

- ✓ În regiunile mai dezvoltate, cel puțin 80.0% din fonduri trebuie să se concentreze pe cel puțin două dintre aceste priorități;
- ✓ În regiunile de tranziție, concentrarea este de 60.0% din fonduri;
- ✓ Concentrarea este de 50.0% în regiunile mai puțin dezvoltate.

În plus, unele resurse FEDR trebuie să fie canalizate în mod specific spre proiectele legate de o economie cu emisii reduse de carbon:

- ✓ Regiunile mai dezvoltate - 20.0%;
- ✓ Regiunile de tranziție - 15.0%;
- ✓ Regiunile mai puțin dezvoltate - 12.0%.

Fondul Social European (FSE) este principalul instrument prin care Europa susține crearea de locuri de muncă, ajută oamenii să obțină locuri de muncă mai bune și asigură oportunități profesionale mai echitabile pentru toți cetățenii UE. Fondul funcționează prin investiții în capitalul uman al Europei - angajații, tinerii și toți cei aflați în căutarea unui loc de muncă. Finanțarea FSE de 10

miliarde EURO pe an îmbunătățește perspectivele de angajare pentru milioane de europeni, în special pentru cei cărora le este dificil să își găsească de lucru.

Obiectivele FSE pentru perioada 2014 - 2020 sunt:

Ocuparea forței de muncă: FSE va sprijini organizațiile din întreaga UE să implementeze proiecte având drept obiectiv formarea profesională și facilitarea angajării. Se vor finanța, de asemenea, inițiative de susținere a întreprinzătorilor prin finanțare inițială, precum și inițiative de sprijinire a companiilor care se confruntă cu restructurări sau cu un număr insuficient de lucrători calificați.

Sprijinirea accesului tinerilor pe piața muncii va fi o prioritate pentru FSE în toate țările UE.

Incluziunea socială: ocuparea forței de muncă este modalitatea cea mai eficace de a le oferi oamenilor independență, siguranță financiară și un sentiment al apartenenței. FSE va finanța în continuare mii și mii de proiecte care îi ajută pe cei aflați în dificultate și pe cei proveniți din grupuri defavorizate să obțină competențe și locuri de muncă și să se bucure de aceleași oportunități ca și ceilalți.

Creșterea calității educației: FSE finanțează în întreaga UE activități pentru creșterea calității învățământului și formării și pentru a se asigura că

tinerii își încheie studiile și dobândesc competențele de care au nevoie pentru a fi mai competitivi pe piața muncii. Reducerea abandonului școlar este o prioritate în acest sens, alături de îmbunătățirea oportunităților de învățământ vocațional și superior.

O administrație publică mai puternică: FSE va sprijini eforturile statelor membre de a spori **calitatea administrației și a guvernării publice**, susținând astfel reformele structurale ale statelor prin punerea la dispoziție a capacităților administrative și instituționale necesare.

Fondul European Agricol pentru Dezvoltare Rurală sprijină țările membre ale Uniunii Europene prin acordarea de finanțări pentru implementarea Politicilor Agricole Comune. FEADR este implementat în perioada de programare financiară 2014 - 2020 prin Programul Național de Dezvoltare Rurală 2014 - 2020.

Programul Național de Dezvoltare Rurală contribuie la realizarea unei creșteri inteligente prin sprijinirea formelor de cooperare între instituțiile de cercetare și fermieri și alți actori ai economiei rurale, dar și prin sprijinirea componentei de formare profesională, dobândire de competențe și diseminare a informației.

De asemenea, PNDR are în vedere o creștere durabilă care pune accent pe scăderea emisiilor de carbon și sprijinirea practicilor agricole prietenoase cu mediul. Nu în ultimul rând, sprijinul acordat

investițiilor în infrastructura și economia rurală duce la reducerea sărăciei și crearea de locuri de muncă în zonele rurale, contribuind astfel la o creștere favorabilă incluziunii.

Urmând liniile trasate de această strategie ambițioasă, PNDR își propune să răspundă obiectivelor generale ale Politicii Agricole Comune legate de securitatea alimentară, gestionarea durabilă a resurselor naturale și dezvoltarea teritorială echilibrată, dar și obiectivelor specifice ale dezvoltării rurale. Astfel, PNDR își propune să sprijine într-un mod sustenabil și inteligent dezvoltarea economică și socială a zonelor rurale din România.

România se confruntă cu provocări enorme în atingerea potențialului său economic și social, în sectorul agro-alimentar și forestier, precum și la nivelul zonelor rurale. PIB-ul pe cap de locuitor este mai mic de 50.0% din media UE și semnificativ mai mic în zonele rurale.



Din punct de vedere al dezvoltării, zonele rurale înregistrează un decalaj semnificativ față de zonele urbane și se caracterizează prin:

- ✓ deficiențe structurale persistente (numărul mare al populației ocupate în agricultură, îmbătrânirea populației, un număr mare de exploatații de subzistență etc.);
- ✓ valoare adăugată scăzută a produselor agro-alimentare;
- ✓ randamentele și productivitatea muncii scăzute în special în agricultura de semisubzistență;
- ✓ spirit antreprenorial slab pentru dezvoltarea activităților economice, acces redus la credite;
- ✓ o piață a terenurilor nefuncțională;
- ✓ o modestă orientare către export;
- ✓ investiții insuficiente în cercetare și dezvoltare;
- ✓ accesul la servicii și infrastructură cu mult în urma zonelor urbane;
- ✓ creșterea continuă a disparităților regionale;
- ✓ o pondere ridicată a populației expuse riscului de sărăcie și excluziune socială;
- ✓ o administrație publică ineficientă;
- ✓ o serie de riscuri pentru oameni și mediu exacerbate de schimbările climatice și care reprezintă o amenințare pentru zonele rurale și, în general, a teritoriului național.

Măsura 4. Investiții în active fizice

Sub - măsura 4.1 - Investiții în exploatații agricole

Scopul investițiilor sprijinite în cadrul acestei sub - măsuri este sprijinirea investițiilor pentru creșterea

competitivității exploatațiilor agricole prin dotarea cu utilaje și echipamente performante în raport cu structura agricolă actuală, precum și investițiile pentru modernizarea fermei (în special cele de dimensiuni medii și asocieri de ferme mici și medii) și îmbunătățirea calității activelor fixe.

Obiectivele sub - măsurii 4.1:

- ✓ Îmbunătățirea performanțelor generale ale exploatațiilor agricole prin creșterea competitivității activității agricole, a diversificării producției agricole și a calității produselor obținute;
- ✓ Restructurarea exploatațiilor de dimensiuni mici și medii și transformarea acestora în exploatații comerciale;
- ✓ Respectarea standardelor comunitare aplicabile tuturor tipurilor de investiții;
- ✓ Creșterea valorii adăugate a produselor agricole prin procesarea produselor la nivelul fermei și comercializarea directă a acestora în vederea creării și promovării lanțurilor alimentare integrate.

Beneficiari:

- ✓ Fermierii, cu excepția persoanelor fizice neautorizate;
- ✓ Cooperativele (cooperativele agricole și societățile cooperative agricole), grupuri de producători, constituite în baza legislației naționale în vigoare care deservesc interesele membrilor.

Sprrijinul nerambursabil se va acorda după cum urmează:

În cazul fermelor având dimensiunea economică până la 500.000 SO (valoare producție standard în euro) sprijinul public nerambursabil va fi de 50.0% din totalul cheltuielilor eligibile și nu va depăși:

- pentru proiectele care prevăd achiziții simple:
 - ✓ maximum 500.000 euro, respectiv 100.000 euro pentru fermele mici;
- pentru proiectele care prevăd construcții-montaj:
 - ✓ maximum 1.000.000 euro pentru sectorul vegetal, respectiv 200.000 euro pentru fermele mici din sectorul vegetal;
 - ✓ maximum 1.500.000 euro pentru legume în spații protejate (sere) și sectorul zootehnic, respectiv 300.000 euro pentru fermele mici din sectorul zootehnic;
- pentru proiectele care prevăd crearea de lanțuri alimentare integrate:
 - ✓ maximum 2.000.000 euro, respectiv 400.000 euro pentru fermele mici.

În cazul fermelor având dimensiunea economică peste 500.000 SO, sprijinul public nerambursabil va fi de 30.0% și nu va depăși:

- pentru proiectele care prevăd achiziții simple:
 - ✓ maximum 500.000 euro;
- pentru proiectele care prevăd construcții- montaj:

- ✓ maximum 1.000.000 euro pentru sectorul vegetal, respectiv maximum 1.500.000 euro pentru legume în spații protejate (sere) și sectorul zootehnic;

- pentru proiectele care prevăd crearea de lanțuri alimentare integrate:

- ✓ maximum 2.000.000 euro.

În cazul cooperativelor și a grupurilor de producători sprijinul va fi 50.0% fără a depăși maximum 2.000.000 euro indiferent de tipul investiției.

Sub - măsura 4.1a - Investiții în exploatații pomicole

Scopul investițiilor sprijinite în cadrul acestei sub - măsuri este creșterea competitivității exploatațiilor pomicole prin dotarea cu utilaje și echipamente, înființarea, modernizarea și/sau extinderea unităților de procesare, înființarea de plantații pomicole, reconversia plantațiilor existente și creșterea suprafețelor ocupate de pepinierele pomicole.

Obiectivele sub - măsurii 4.1a:

- ✓ Creșterea competitivității, diversificarea producției, creșterea calității produselor obținute și îmbunătățirea performanței generale a exploatațiilor pomicole;
- ✓ Creșterea valorii adăugate a produselor prin sprijinirea procesării fructelor la nivel de

fermă și a comercializării directe a produselor obținute;

- ✓ Dezvoltarea lanțurilor scurte de aprovizionare;
- ✓ Eficientizarea costurilor de producție prin promovarea producerii și utilizării energiei din surse regenerabile în cadrul fermei și prin reducerea consumului de energie.

Beneficiari:

- ✓ Fermieri, cu excepția persoanelor fizice neautorizate;
- ✓ Grupurile de producători și cooperative (societățile cooperative agricole și cooperativele agricole, constituite în baza legislației naționale în vigoare care activează în sectorul pomicol) cu condiția ca investițiile realizate să deservească interesele propriilor membri.

Sprijinul nerambursabil se va acorda după cum urmează:

Ferme mici:

- Intensitatea sprijinului este de 50.0% din totalul cheltuielilor eligibile, fără a depăși:

- ✓ 100.000 euro pentru achiziții simple;
- ✓ 300.000 euro în cazul investițiilor în activitatea de producție (utilaje, înființare, reconversie etc.);
- ✓ 450.000 euro pentru investițiile care conduc la un lanț alimentar integrat, la

nivelul exploatației agricole (producție, procesare, comercializare).

Ferme medii:

- Intensitatea sprijinului este de 50.0% din totalul cheltuielilor eligibile, fără a depăși:

- ✓ 200.000 euro pentru investițiile care presupun achiziții simple;
- ✓ 600.000 euro în cazul investițiilor în activitatea de producție (utilaje, înființare, reconversie etc.);
- ✓ 900.000 euro pentru investițiile care conduc la un lanț alimentar integrat, la nivelul exploatației agricole (producție, procesare, comercializare).

Obținere material de înmulțire și material de plantare fructifer

- Intensitatea sprijinului este de 50.0% din totalul cheltuielilor eligibile, fără a depăși:

- ✓ 600.000 euro în cazul investițiilor în activitatea de producție (utilaje, înființare).

Ferme mari:

- Intensitatea sprijinului este de 50.0% din totalul cheltuielilor eligibile, fără a depăși:

- ✓ 250.000 euro pentru investițiile care presupun achiziții simple;
- ✓ 750.000 euro în cazul investițiilor în activitatea de producție (utilaje, înființare, reconversie);

- ✓ 1.050.000 euro pentru investițiile care conduc la un lanț alimentar integrat, la nivelul exploatației agricole (producție, procesare, comercializare).

Forme asociative:

- Intensitatea sprijinului este de 50.0% din totalul cheltuielilor eligibile, fără a depăși:

- ✓ 350.000 euro pentru investițiile care presupun achiziții simple;
- ✓ 600.000 euro pentru obținere material de înmulțire și material de plantare fructifer;
- ✓ 750.000 euro în cazul investițiilor în activitatea de producție (utilaje, înființare, reconversie);
- ✓ 1.050.000 euro pentru investițiile care conduc la un lanț alimentar integrat, la nivelul exploatației agricole (producție, procesare, comercializare).

Sub - măsura 4.2 - Investiții pentru procesarea/marketingul produselor agricole

Scopul investițiilor sprijinite în cadrul acestei sub - măsuri este sprijinirea întreprinderilor care realizează investiții corporale și necorporale pentru procesarea și marketingul produselor agricole cuprinse, cu excepția produselor pescărești.

Obiectivele sub - măsurii 4.2:

- ✓ Înființarea și/sau modernizarea unităților de procesare și comercializare;

- ✓ Introducerea de noi tehnologii pentru dezvoltarea de noi produse și procese;
- ✓ Aplicarea măsurilor de protecție a mediului, inclusiv scăderea consumului de energie și a emisiilor GES;
- ✓ Promovarea investițiilor pentru producerea și utilizarea energiei din surse regenerabile;
- ✓ Creșterea numărului de locuri de muncă.

Beneficiari:

- ✓ Întreprinderile definite conform legislației naționale în vigoare;
- ✓ Cooperativele, grupurile de producători constituite în baza legislației naționale în vigoare.

Sprijinul nerambursabil va fi de:

- 50.0% din totalul cheltuielilor eligibile pentru IMM-uri și grupuri de producători/cooperative;
- 40.0% pentru alte întreprinderi;
- nu va depăși:

- ✓ 1.000.000 euro/proiect pentru IMM, în cazul proiectelor care nu presupun investiții care conduc la un lanț alimentar integrat;
- ✓ 1.500.000 euro/proiect pentru alte întreprinderi pentru proiectele care nu presupun investiții care conduc la un lanț alimentar integrat;
- ✓ 2.500.000 euro/proiect pentru investițiile care conduc la un lanț alimentar integrat

(indiferent de tipul de solicitant), precum și pentru forme asociative (cooperative și grupuri de producători) în cazul proiectelor care nu presupun investiții care conduc la un lanț alimentar integrat.

- ✓ Cooperativele și grupurile de producători care realizează investiții corporale și necorporale pentru procesarea și marketingul produselor agricole, cu excepția produselor pescărești.

Sub - măsura 4.2a - Investiții în procesarea/marketingul produselor din sectorul pomicol

Srijinul nerambursabil se va acorda după cum urmează:

Scopul investițiilor sprijinite în cadrul acestei sub - măsuri este sprijinirea investițiilor corporale și necorporale în cadrul întreprinderilor de prelucrare și comercializare a fructelor și marketingul produselor din fructe.

- **Întreprinderi micro și mici** - intensitatea sprijinului este de 50.0% din totalul cheltuielilor eligibile, fără a depăși:

Obiectivele sub - măsurii 4.2a:

- ✓ modernizarea și crearea de unități de procesare;
- ✓ introducerea de noi tehnologii pentru dezvoltarea de noi produse și procese tehnologice;
- ✓ creșterea valorii adăugate a produselor din sectorul pomicol;
- ✓ îmbunătățirea controlului intern al calității;
- ✓ creșterea numărului de locuri de muncă;
- ✓ scăderea consumului de energie și a emisiilor de GES.

- ✓ 600.000 euro pentru proiectele care nu presupun investiții care acoperă tot lanțul alimentar;

- ✓ 900.000 euro pentru investițiile care acoperă tot lanțul alimentar (colectare, depozitare, condiționare, procesare și comercializare).

- **Întreprinderi mijlocii** - intensitatea sprijinului este de 50.0% din totalul cheltuielilor eligibile, fără a depăși:

Beneficiari:

- ✓ Întreprinderile micro, mici, mijlocii și mari, definite conform legislației naționale în vigoare;

- ✓ 800.000 euro pentru proiectele care nu presupun investiții care conduc la un lanț alimentar integrat;

- ✓ 1.100.000 euro pentru investițiile care conduc total un lanț alimentar integrat (colectare, depozitare, condiționare, procesare și comercializare).

- **Întreprinderi mari** - intensitatea sprijinului este de 50.0% din totalul cheltuielilor eligibile, fără a depăși:

- ✓ 1.000.000 euro pentru proiectele care nu presupun investiții care conduc la un lanț alimentar integrat;
- ✓ 1.500.000 euro pentru proiectele care conduc la un lanț alimentar integrat (colectare, depozitare, condiționare, procesare și comercializare).

Sub - măsura 4.3 - Investiții pentru dezvoltarea, modernizarea sau adaptarea infrastructurii agricole și silvice

Scopul investițiilor sprijinite în cadrul acestei sub - măsuri este de restructurare a modului de administrare și utilizare a infrastructurii de acces și de adaptare a infrastructurii de acces la noua structură agricolă și forestieră, precum și folosirea eficientă a infrastructurii utilizabile.

Obiectivele sub - măsurii 4.3:

- ✓ Înființarea, extinderea și modernizarea infrastructurii agricole de acces către ferme;
- ✓ Înființarea, extinderea și modernizarea căilor de acces în cadrul fondului forestier;
- ✓ Modernizarea infrastructurii de irigații.

Beneficiari:

- ✓ Unități administrativ teritoriale și/sau asociații ale acestora constituite conform legislației naționale în vigoare;

- ✓ Persoane juridice de drept privat/alte forme de organizare, proprietari de pădure și/sau asociațiile acestora conform legislației în vigoare;
- ✓ Unități administrativ teritoriale și/sau asociații ale acestora, proprietari de pădure;
- ✓ Administratorul fondului forestier proprietate publică a statului conform legislației în vigoare;
- ✓ Organizații/federații ale utilizatorilor de apă, constituite din proprietari/utilizatori de terenuri agricole în conformitate cu legislația în vigoare.

Sprijinul nerambursabil va fi de 100.0% din totalul cheltuielilor eligibile, și nu va depăși:

- ✓ 1.000.000 euro/proiect pentru sistemele de irigații aferente stațiilor de punere sub presiune și drumurilor agricole de acces;
- ✓ 1.500.000 euro/proiect pentru amenajarea sistemelor de irigații aferente stațiilor de pompare și repompare precum și drumurilor forestiere.

Măsura 6. - Dezvoltarea exploatațiilor și a întreprinderilor

Sub - măsura 6.1 - Sprijin pentru instalarea tinerilor fermieri

Scopul investițiilor sprijinite în cadrul acestei sub - măsuri este de sprijinire a stabilirii pentru prima

dată a tinerilor fermieri ca șefi/conducători unici ai unei exploatații agricole.

Obiectivele sub - măsurii 6.1:

- ✓ Creșterea numărului de tineri fermieri care încep pentru prima dată o activitate agricolă ca șefi/conducători de exploatație, fiind încurajați să devină competitivi, să se asocieze, să participe la lanțurile alimentare integrate;
- ✓ Îmbunătățirea managementului, creșterea competitivității sectorului agricol și sprijinirea procesului de modernizare în conformitate cu cerințele pentru protecția mediului, igiena, bunăstarea animalelor și siguranța la locul de muncă;
- ✓ Crearea posibilității tinerilor fermieri rezidenți, cu un minim de cunoștințe de bază, în vederea instalării ca șefi/conducători ai exploatației agricole.

Beneficiari:

- ✓ Tinerii fermieri în conformitate cu definiția prevăzută la art. 2 din R(UE) nr. 1305/2013, care se instalează ca unic șef al exploatației agricole;
- ✓ Persoanele juridice unde un tânăr fermier, în sensul art. 2 din R(UE) nr. 1305/2013, se instalează împreună cu alți tineri fermieri și exercită un control efectiv pe termen lung în ceea ce privește deciziile referitoare la gestionare, beneficii și riscuri financiare în cadrul exploatației respective.

Sprijinul nerambursabil va fi de maximum 50.000 euro și va fi acordat sub formă de primă în două tranșe, astfel:

- ✓ 75.0% din cuantumul sprijinului la primirea deciziei de finanțare;
- ✓ 25.0% din cuantumul sprijinului în maximum trei ani de la primirea deciziei de finanțare.

Sub - măsura 6.2 - Sprijin pentru înființarea de activități neagricole în zonele rurale

Scopul investițiilor sprijinite în cadrul acestei sub - măsuri este sprijinirea facilitării diversificării prin înființarea și dezvoltarea de microîntreprinderi și întreprinderi mici în sectorul non-agricol din zonele rurale, în vederea unei dezvoltări economice durabile, creării de locuri de muncă și reducerii sărăciei în spațiul rural.

Obiectivele sub - măsurii 6.2:

- ✓ Crearea de noi activități non-agricole, în special, pentru fermierii de mici dimensiuni sau membrii familiilor lor și în general, pentru micii întreprinzători din mediul rural;
- ✓ Diversificarea economiei rurale prin creșterea numărului de microîntreprinderi și întreprinderi mici în sectorul non-agricol, dezvoltarea serviciilor și crearea de locuri de muncă în spațiul rural;
- ✓ Încurajarea menținerii și dezvoltării activităților tradiționale.

Beneficiari:

- ✓ Fermierii sau membrii unei gospodării agricole din spațiul rural, care își diversifică activitatea prin înființarea unei activități non-agricole pentru prima dată;
- ✓ Persoanele fizice neautorizate nu sunt eligibile;
- ✓ Micro-întreprinderi și întreprinderile mici din spațiul rural, care își propun activități non-agricole, pe care nu le-au mai efectuat până la data aplicării sprijinului;
- ✓ Micro-întreprinderi și întreprinderi mici noi, înființate în anul depunerii Cererii de Finanțare sau cu o vechime de maximum 3 ani fiscali, care nu au desfășurat activități până în momentul depunerii proiectului (start-ups).

Sprijinul nerambursabil va fi acordat sub formă de primă în două tranșe astfel:

- 70.0% din cuantumul sprijinului la primirea deciziei de finanțare;

- 30.0% din cuantumul sprijinului se va acorda cu condiția implementării corecte a Planului de Afaceri fără a depăși 5 ani de la data semnării Deciziei de Finanțare și va fi în valoare de:

- ✓ 70.000 euro/proiect în cazul activităților de producție, servicii medicale, sanitar-veterinare și de agroturism;
- ✓ 50.000 euro/proiect în cazul altor activități.

Sub - măsura 6.3 - Sprijin pentru dezvoltarea fermelor mici

Scopul investițiilor sprijinite în cadrul acestei sub - măsuri este sprijinirea investițiilor pentru creșterea competitivității exploatațiilor agricole prin dotarea cu utilaje și echipamente performante în raport cu structura agricolă actuală, precum și investițiile pentru modernizarea fermei (în special cele de dimensiuni medii și asocieri de ferme mici și medii) și îmbunătățirea calității activelor fixe.

Obiectivele sub - măsurii 6.3:

- ✓ Îmbunătățirea managementului exploatației agricole;
- ✓ Orientarea spre piață a exploatațiilor agricole de mici dimensiuni.

Beneficiari:

- ✓ Fermierii, care dețin în proprietate sau folosință o exploatație agricolă încadrată în categoria de fermă mică* pentru o perioadă de minimum 10 ani:

**Dimensiunea unei ferme mici este cuprinsă între 8.000 - 11.999 SO (valoarea producției standard).*

Sprijinul nerambursabil este de maximum 15.000 euro pentru o exploatație agricolă și se acordă în două tranșe astfel:

- ✓ 75.0% din cuantumul sprijinului la primirea deciziei de finanțare;
- ✓ 25.0% din cuantumul sprijinului în maximum 3 ani de la primirea deciziei de finanțare.

Srijinul se va acorda pe o perioadă de 3/5* ani (*perioada de 5 ani se aplică doar pentru sectorul pomicol).

Sub - măsura 6.4 - Investiții în crearea și dezvoltarea de activități neagricole

Scopul investițiilor sprijinite în cadrul acestei sub - măsuri este de sprijin pentru microîntreprinderi și întreprinderi mici din mediul rural, care își creează sau dezvoltă activități non-agricole în zonele rurale.

Obiectivele sub - măsurii 6.4:

- ✓ Stimularea mediului de afaceri din rural, contribuind la creșterea numărului de activități non-agricole desfășurate în zonele rurale;
- ✓ Dezvoltarea activităților non-agricole existente, crearea de locuri de muncă, creșterea veniturilor populației rurale și diminuarea disparităților dintre rural și urban.

Beneficiari:

- ✓ Micro-întreprinderile și întreprinderile mici existente, din spațiul rural;
- ✓ Micro-întreprinderile și întreprinderile mici nou înființate, din spațiul rural, care fac dovada cofinanțării;
- ✓ Fermierii sau membrii unor gospodării agricole care își diversifică activitatea de bază agricolă prin dezvoltarea unei activități non-agricole în cadrul întreprinderii deja existente încadrabile în microîntreprinderi și întreprinderi mici.

Valoarea sprijinului nerambursabil va fi de 90.0% din costul total al proiectului și:

- ✓ nu va depăși 200.000 euro/beneficiar pe 3 ani fiscali;
- ✓ va respecta prevederile Regulamentului 1407/2013 cu privire la sprijinul de minimis.

Măsura 7. Servicii de bază și reînnoirea satelor în zonele rurale

Sub - măsura 7.2 - Investiții în crearea și modernizarea infrastructurii de bază la scară mică

Scopul investițiilor sprijinite în cadrul acestei sub - măsuri este de:

- ✓ creare și modernizare a infrastructurii rutiere locale și a sistemelor de alimentare cu apă/apă uzată, constituind elemente de bază pentru comunitatea rurală;
- ✓ creare și modernizare a infrastructurii educaționale ante și preșcolară și a infrastructurii de învățământ secundar, superior, cu profil resurse naturale și protecția mediului, dar și a școlilor profesionale în domeniul agricol.

Obiectivele sub - măsurii 7.2:

- ✓ Crearea infrastructurii rutiere de interes local și o infrastructură de apă/apă uzată îmbunătățite, care vor contribui la diminuarea tendințelor de declin social și

economic și la îmbunătățirea nivelului de trai în zonele rurale;

- ✓ Îmbunătățirea condițiilor de trai pentru populația rurală și stoparea fenomenului de depopulare din mediul rural prin reducerea decalajelor rural-urban.

Beneficiari:

- ✓ Comunele și asociațiile acestora conform legislației naționale în vigoare;
- ✓ ONG-uri pentru investiții în infrastructura educațională (grădinițe) și socială (infrastructură de tip after-school).

Valoarea sprijinului nerambursabil acordat este de:

- 100.0% din totalul cheltuielilor eligibile pentru proiectele aplicate de autoritățile publice locale și ONG-uri care sunt negeneratoare de profit și nu va depăși:

- ✓ 1.000.000 euro/comună, pentru investiții care vizează un singur tip de sprijin (infrastructura de drumuri, apă sau apă uzată);
- ✓ 2.500.000 euro/comună, pentru investiții care vizează înființarea infrastructurii de apă și apă uzată și 1.500.000 euro pentru extinderea acestei infrastructuri;
- ✓ 500.000 euro, pentru proiectele de infrastructură educațională/socială;
- ✓ 4.000.000 euro, pentru proiectele colective (ADI din care fac parte comune, proiecte care vizează mai multe comune) fără a depăși valoarea maximă/comună/tip de sprijin.

- 80.0% din totalul cheltuielilor eligibile pentru proiectele generatoare de profit aplicate de ONG-uri care vizează infrastructura educațională (grădinițe) și socială (infrastructură de tip after-school) și nu va depăși 100.000 euro.

Sub - măsura 7.6 - Investiții asociate cu protejarea patrimoniului cultural

Scopul investițiilor sprijinite în cadrul acestei sub - măsuri este de protejare a patrimoniului cultural sau/și realizare a investițiilor pentru conservarea moștenirii de interes local, a așezămintelor monahale inclusiv a modernizării așezămintelor culturale.

Obiectivele sub - măsurii 7.6:

- ✓ Susținerea investițiilor de restaurare, conservare și accesibilizare a patrimoniului cultural - imobil de interes local, a așezămintelor monahale inclusiv a așezămintelor culturale;
- ✓ Punerea în valoare a moștenirii culturale locale, la promovarea turismului rural, conducând astfel la creșterea nivelului de trai în zonele rurale;
- ✓ Dezvoltare locală sustenabilă.

Beneficiari:

- ✓ Fermierii, cu excepția persoanelor fizice neautorizate;
- ✓ ONG-uri definite conform legislației în vigoare;

- ✓ Unități de cult conform legislației în vigoare;
- ✓ Persoane fizice autorizate/societăți comerciale care dețin în administrare obiective de patrimoniu cultural de utilitate publică, de clasă B.

Srijinul nerambursabil va fi de:

- ✓ 100.0% din totalul cheltuielilor eligibile pentru proiectele de utilitate publică, negeneratoare de profit, dar nu va depăși 500.000 euro;
- ✓ 85.0% din totalul cheltuielilor eligibile pentru proiectele de utilitate publică, generatoare de profit, dar nu va depăși 200.000 euro.

Măsura 8. - Investiții în dezvoltarea zonelor forestiere și ameliorarea viabilității pădurilor

Sub - măsura 8.1 - Împădurirea și crearea de suprafețe împădurite

Scopul investițiilor sprijinite în cadrul acestei sub - măsuri este:

- ✓ de creștere a suprafeței ocupate de păduri la nivel național;
- ✓ de acoperire a costurilor lucrărilor de înființare a plantației, a celor de întreținere a plantațiilor pe o perioadă de maximum 6 ani până la închiderea stării de masiv;

- ✓ de acoperire a costurilor determinate de efectuarea a două lucrări de îngrijire a arboretelor după închiderea stării de masiv;
- ✓ de acoperire a pierderilor de venit agricol pentru o perioadă de 12 ani pentru suprafața împădurită.

Obiectivele sub - măsurii 8.1:

- ✓ Promovarea sechestrării carbonului;
- ✓ Adaptarea la efectele schimbărilor climatice;
- ✓ Reducerea eroziunii solului;
- ✓ Îmbunătățirea capacității de retenție a apei;
- ✓ Refacerea și conservarea biodiversității locale.

Beneficiari:

- ✓ Deținătorii publici de teren agricol și neagricol;
- ✓ Deținătorii privați de teren agricol și neagricol;
- ✓ Forme asociative ce dețin teren agricol și neagricol.

Srijinul nerambursabil se va acorda sub formă de prime astfel:

- ✓ Prima de înființare a plantațiilor forestiere, care acoperă și costurile de realizare a proiectului tehnic de împădurire;
- ✓ Prima anuală acordată pe unitatea de suprafață pentru o perioadă de 12 ani, pentru acoperirea costurilor de întreținere și îngrijire a plantației forestiere și pentru compensarea pierderilor de venit agricol ca urmare a împăduririi.

Măsura 9. Înființarea grupurilor de producători în sectorul agricol

Scopul investițiilor sprijinite în cadrul acestei sub - măsuri este încurajarea înființării și funcționării administrative a grupurilor de producători, recunoscute în conformitate cu prevederile legislației naționale.

Obiectivele sub - măsurii 9:

- ✓ Adaptarea producției și a produselor producătorilor care sunt membri ai acestor grupuri la cerințele pieței;
- ✓ Introducerea în comun a produselor pe piață, inclusiv pregătirea pentru vânzare, centralizarea vânzărilor și aprovizionarea cumpărătorilor en - gros;
- ✓ Stabilirea unor norme comune privind informarea asupra producției, acordând o atenție deosebită recoltării și disponibilității;
- ✓ Realizarea unor activități care pot fi desfășurate de către grupurile de producători, cum ar fi dezvoltarea competențelor în materie de exploatare și de comercializare, precum și organizarea și facilitarea proceselor de inovare și pentru protejarea mediului.

Beneficiari:

- Grupurile de producători care se încadrează în definiția IMM-urilor și care sunt recunoscute

conform legislației naționale în vigoare, pentru următoarele sectoare:

- ✓ culturi de câmp;
- ✓ horticultură (exceptând grupurile sprijinite prin subprogramul pomicol);
- ✓ creșterea animalelor și păsărilor, mixte.

Sprijinul nerambursabil va fi de 100.0%, dar nu va depăși:

- ✓ anual 10.0% din valoarea producției comercializate în primii 5 ani;
- ✓ 100.000 euro/an.

Sprijinul nerambursabil se va acorda ca procent din producția comercializată prin intermediul grupului astfel:

- ✓ Anul I - 10.0%;
- ✓ Anul II - 8.0%;
- ✓ Anul III - 6.0%;
- ✓ Anul IV - 5.0%;
- ✓ Anul V - 4.0%.

Sprijinul nerambursabil se va plăti sub forma unui ajutor forfetar degresiv, în tranșe anuale, pe o perioadă care nu poate depăși cinci ani de la data la care grupul de producători a fost recunoscut.

Sub - măsura 9a - Înființarea grupurilor de producători în sectorul pomicol

Scopul investițiilor sprijinite în cadrul acestei sub - măsuri este de înființare a grupurilor de producători în sectorul pomicol.

Obiectivele sub - măsurii 9a:

- ✓ Îmbunătățirea performanțelor generale ale exploatațiilor pomicole;
- ✓ O mai bună integrare pe piață a producătorilor primari;
- ✓ Creșterea veniturilor producătorilor prin comercializarea în comun a producției;
- ✓ Crearea și promovarea lanțurilor scurte;
- ✓ Respectarea standardelor comunitare de mediu și climă, siguranță alimentară etc.

Beneficiari:

Grupurile de producători din sectorul pomicol care se încadrează în definiția IMM-urilor și care au fost recunoscute oficial de către autoritatea competentă după 1 ianuarie 2014 și înainte de solicitarea sprijinului.

Valoarea sprijinului nerambursabil acordat este de 100.0% public și nu poate să depășească anual 10.0% din valoarea producției comercializate în primii 5 ani și 100.000 euro/an. Sprijinul nerambursabil se plătește sub forma unui ajutor forfetar degresiv, în tranșe anuale, pe o perioadă care nu poate depăși cinci ani de la data la care grupul de producători a fost recunoscut. Sprijinul nerambursabil se calculează pe baza producției comercializate anual prin intermediul grupului. În primul an, se poate plăti grupului de producători un sprijin calculat pe baza valorii medii anuale a producției comercializate de membrii acestuia, în ultimii trei ani înainte de aderarea la grup.

Sprijinul nerambursabil se va acorda ca procent din producția comercializată prin intermediul grupului astfel:

- ✓ Anul I - 10.0%;
- ✓ Anul II - 8.0%;
- ✓ Anul III - 6.0%;
- ✓ Anul IV - 5.0%;
- ✓ Anul V - 4.0%.

Măsura 19. Dezvoltarea locală a LEADER

LEADER este un instrument important pentru România în reducerea dezechilibrelor economice și sociale și a disparităților dintre urban-rural.

Experiența actuală reflectă o capacitate de dezvoltare la nivel local ce nu răspunde în totalitate nevoilor locale, în special în ceea ce privește colaborarea între partenerii publici și privați, iar abordarea strategică trebuie încurajată și dezvoltată prin plasarea acesteia sub responsabilitatea comunității.

În România, implementarea abordării LEADER și a Grupurilor de Acțiune Locală (GAL) a început în perioada 2007 - 2013 prin intermediul PNDR.

În perioada 2011 - 2012, teritoriul a fost acoperit de 163 de GAL-uri, pe o suprafață de cca. 142 000 km², reprezentând aproximativ 63.0% din teritoriul eligibil și cca. 58.0% din populația eligibilă LEADER.

Grupurile de Acțiune Locală sunt parteneriate public-private active, constituite din reprezentanți ai sectorului public, sectorului privat și societății civile, desemnați dintr-un teritoriu rural omogen, care vor trebui să îndeplinească o serie de cerințe privind componența, teritoriul acoperit și care vor implementa o strategie integrată pentru dezvoltarea teritoriului. Partenerii economici privați, precum și alți reprezentanți ai societății civile vor reprezenta cel puțin 51.0% atât la nivelul parteneriatului, cât și la nivel decizional. Populația din mediul urban va avea o pondere de maximum 25.0% din totalul populației teritoriului. Entitățile provenite din mediul urban vor reprezenta maximum 25.0% la nivel decizional (organisme de conducere ale GAL-ului și comitet de selecție).

Dezvoltarea locală plasată sub responsabilitatea comunității reprezintă o modalitate de acțiune ce permite partenerilor locali să identifice un set coerent de operațiuni adaptate priorităților specifice teritoriului și să le transpună în strategii de dezvoltare rurală, pentru a valorifica potențialul local, autentic al ariei teritoriale.

LEADER va contribui la dezvoltarea zonelor rurale și a orașelor mici, cu o populație de maximum 20.000 locuitori, îndreptându-se în mod specific către nevoile de dezvoltare locală în domeniul educațional, al mediului de afaceri, agriculturii, sănătății, serviciilor sociale, infrastructurii, culturii și mediului, facilitând implementarea proiectelor cu o abordare inovativă multisectorială și transversală,

pentru a sprijini nevoile populației din teritoriul eligibil LEADER și a îndeplini obiectivele Strategiei Europa 2020.

În conformitate cu prevederile Acordului de Parteneriat, ca parte a mecanismului de coordonare pentru AP se va stabili un grup interministerial care va analiza posibilele suprapuneri, sinergii sau complementarități între Investițiile Teritoriale Integrate Delta Dunării și alte strategii teritoriale de tip CLLD, inclusiv LEADER.

Ca un criteriu general de demarcație, FEDR, prin instrumentul de finanțare CLLD-POR, va sprijini acțiunile de dezvoltare locală plasate sub responsabilitatea comunității în mediul urban pentru localități cu peste 20.000 locuitori, în timp ce FEADR va sprijini GAL-uri în zonele rurale și în orașele cu mai puțin de 20.000 locuitori.

Pentru a asigura complementaritatea și coordonarea intervențiilor finanțate din LEADER și a celor finanțate din axa prioritară 5 a POCU în cadrul CLLD pentru zona rurală și cea urbană cu o populație sub 20.000 locuitori, va fi stabilit un mecanism de punere în aplicare ce va presupune într-o primă etapă prioritizarea în selecție a strategiilor de dezvoltare locală (SDL) care conțin măsuri destinate sprijinirii serviciilor sociale (infrastructură).

Finanțarea acțiunilor de valorificare a resurselor locale și de promovare a specificității locale este relevantă pentru a menține caracterul inovator al

abordării LEADER, având în vedere experiența din perioada de implementare a PNDR 2007 - 2013. Totodată, programul LEADER, urmărind aceleași obiective generale și specifice ale Politicii Agricole Comune ale UE și ale PNDR, presupune dezvoltarea comunităților locale într-o manieră specifică, adaptată nevoilor și priorităților acestora.

Valoarea adăugată a abordării LEADER derivă din acele inițiative locale care combină soluții ce răspund problematicii existente la nivelul comunităților locale, reflectate în acțiuni specifice acestor nevoi.

Abordarea LEADER este susținută prin Prioritatea de dezvoltare rurală 6B "Încurajarea dezvoltării locale în zonele rurale", care răspunde următoarelor nevoi identificate prin analiza SWOT:

- ✓ Reducerea gradului de sărăcie și a riscului de excluziune socială;
- ✓ Dezvoltarea infrastructurii de bază și a serviciilor în zonele LEADER;
- ✓ Crearea de locuri de muncă în zonele LEADER;
- ✓ Conservarea moștenirii rurale și a tradițiilor locale;
- ✓ Stimularea și consolidarea dezvoltării locale;
- ✓ Acces la rețele TIC.

Cele mai semnificative provocări pentru LEADER se regăsesc în următoarele domenii de acțiune:

- ✓ Contribuția la diversificarea activităților economice non-agricole și încurajarea micilor întreprinzători din spațiul LEADER;
- ✓ Crearea, îmbunătățirea și diversificarea facilităților de dezvoltare economică, infrastructura fizică locală la scară mică și a serviciilor de bază;
- ✓ Creșterea atractivității zonelor LEADER și diminuarea migrației populației, în special a tinerilor;
- ✓ Îmbunătățirea condițiilor sociale, economice și de mediu;
- ✓ Protejarea și conservarea patrimoniului natural și cultural rural;
- ✓ Diversificarea ofertei turistice, încurajarea inițiativelor de dezvoltare locală cu un grad ridicat de integrare economică și socială teritorială.

LEADER, ca abordare inovatoare, bazată pe cooperare și implementată într-o anumită regiune, generează valoare adăugată în respectiva regiune în special datorită implicării de jos în sus a populației și a participării integrate a reprezentanților sectoarelor economice.

Valoarea adăugată a SDL poate fi generată atât de caracterul inovator al intervenției prin LEADER, cât și de impactul generat de aceasta la nivelul respectivului teritoriu. Cuantificarea valorii adăugate se va realiza cu ajutorul indicatorilor specifici propuși în fiecare SDL.

LEADER generează valoare adăugată în teritoriu prin:

- ✓ Capacitatea instituțională creată și consolidată prin parteneriate;
- ✓ Dezvoltarea resurselor umane și utilizarea de know-how;
- ✓ Identificarea unor soluții locale creative pentru problemele existente la nivel local;
- ✓ Dezvoltarea proiectelor de utilitate publică și/sau cu impact economic, social, cultural și natural;
- ✓ Dezvoltarea identității locale;
- ✓ Schimburi de experiență și bune practici inter-teritoriale și trans-naționale.

Acțiunile care vor fi întreprinse în cadrul Măsurii 19 - Dezvoltarea locală a LEADER sunt sintetizate în cadrul a 4 Sub - măsuri, respectiv:

- Sub - măsura 19.1 - Sprijin pregătitor pentru elaborarea Strategiilor de Dezvoltare Locală (SDL);
- Sub - măsura 19.2 - Sprijin pentru implementarea acțiunilor în cadrul Strategiei de Dezvoltare Locală;
- Sub - măsura 19.3 - Pregătirea și implementarea activităților de cooperare ale Grupurilor de Acțiune Locală (GAL);
- Sub - măsura 19.4 - Sprijin pentru cheltuieli de funcționare și animare.

Sub - măsura 19.1 - Sprijin pregătitor

Scopul investițiilor, în cadrul acestei sub - măsuri este de a sprijini parteneriatele privat-publice locale pentru elaborarea strategiei de dezvoltare locală.

Obiectivele sub - măsurii 19.1:

- ✓ Creșterea capacității de colaborare, necesară pentru elaborarea unor strategii integrate, ceea ce va oferi actorilor locali și reprezentanților din diferite domenii de activitate posibilitatea de a lucra împreună și de a interacționa în favoarea comunităților din teritoriile LEADER;
- ✓ Întocmirea Strategiei de Dezvoltare Locală reprezintă o oportunitate ideală pentru GAL de a implica, în mod activ, actori locali și organizații noi. În acest fel, GAL-ul poate analiza nu numai nevoile și oportunitățile de dezvoltare, ci și mecanismul de implicare activă a populației;
- ✓ Acțiuni de construcție instituțională și de creare de rețele, cu scopul de a pregăti și implementa o strategie integrată de dezvoltare locală pentru o anumită zonă.

Beneficiari:

- ✓ Parteneriate privat-publice constituite în baza unui Acord de Parteneriat, indiferent dacă reprezintă teritorii care sunt acoperite de GAL-uri ce au fost selectate în cadrul PNDR 2007-2013, sau parteneriate

potențiale/existente formate din parteneri care au fost membri în GAL-uri autorizate și/sau parteneri care nu au mai fost membri în GAL-uri;

- ✓ Partenerii economici privați, precum și alți reprezentanți ai societății civile vor reprezenta cel puțin 51.0% la nivel decizional. Reprezentanții orașelor vor reprezenta maximum 25.0% la nivel decizional (organisme de conducere ale GAL-ului și comitet de selecție) și raportat la populația acoperită într-un teritoriu GAL.

Sprijinul nerambursabil va fi de 100.0%. Se va oferi sprijin de asistență tehnică în conformitate cu prevederile Regulamentului nr.1303/2013, până la suma maximă de 20.000 euro pentru SDL (Strategie de Dezvoltare Locală) depusă de parteneriat, astfel:

- ✓ cheltuielile pentru animare vor fi de maximum 10.000 euro, acordate proporțional cu numărul de locuitori acoperit de Strategia de Dezvoltare Locală (maximum 100.000 locuitori). Prin urmare, alocarea financiară va fi 0.1 euro/locuitor;
- ✓ cheltuielile legate de elaborarea strategiei se vor încadra în suma maximă de 10.000 de euro, indiferent de mărimea teritoriului și populația acoperită de SDL.

Sub - măsura 19.2 - Sprijin pentru implementarea acțiunilor în cadrul Strategiei de Dezvoltare Locală

Obiectivele sub - măsurii 19.2:

- ✓ Stimularea inovării;

- ✓ Consolidarea identității locale și a profilului local;
- ✓ Îmbunătățirea calității vieții și a atractivității zonei locale;
- ✓ Soluționarea problemelor demografice;
- ✓ Crearea și păstrarea locurilor de muncă în zonele LEADER;
- ✓ Îmbunătățirea egalității de șanse pentru tineri, femei, persoane în vârstă, persoane cu dizabilități și membrii minorităților;
- ✓ Creșterea competitivității la nivel local;
- ✓ Conservarea resurselor și protecția mediului natural;
- ✓ Aplicarea unei abordări integrate și multisectoriale.

Beneficiari:

- ✓ Entități juridice private/publice, stabilite prin fișa măsurii din Strategia de Dezvoltare Locală, cu respectarea prevederilor din Regulamentul Uniunii Europene 1305/2013;
- ✓ În cazul în care în Strategia de Dezvoltare Locală s-a identificat oportunitatea dezvoltării unor operațiuni de interes public pentru comunitate și teritoriul respectiv, pentru care niciun alt solicitant nu-și manifestă interesul, GAL-ul poate fi beneficiar cu condiția aplicării măsurilor de evitare a conflictului de interese.

Sprijinul nerambursabil va fi de până la 100.0%, dar nu mai mult de 200.000 euro/proiect:

- Pentru operațiunile specifice FEADR, GAL va stabili intensitatea sprijinului în limita maximă prevăzută în Regulamentul (UE) nr. 1305/2013;

- Intensitatea sprijinului pentru operațiunile care ies din sfera Regulamentului va fi stabilită de GAL-uri astfel:

- ✓ pentru operațiunile generatoare de venit: maximum 90.0%;
- ✓ pentru operațiunile negeneratoare de venit: maximum 100.0%.

Parteneriatele public-private

Parteneriatul public-privat este o modalitate de introducere a managementului privat în serviciile publice, pe calea unei legături contractuale pe termen lung între un operator și o autoritate publică. Parteneriatul public-privat asigură serviciul public în mod parțial sau în totalitate, pe baza fondurilor private atrase și făcând apel la know-how-ul sectorului privat.

Printre avantajele cooperării dintre sectorul public și privat amintim: accelerarea realizării obiectivelor și proiectelor de infrastructură; conjugarea preluării responsabilităților și riscurilor sectorului privat cu disponibilizarea serviciilor sectorului public și efectuarea promptă a plăților; reducerea pe ansamblu a costurilor proiectelor; stimularea îndeplinirii obligațiilor contractuale asumate; îmbunătățirea calității serviciilor de utilitate publică; crearea unor venituri adiționale, de interes pentru sectorul privat și îmbunătățirea managementului

sectorului public prin expunerea serviciilor la rigorile și exigențele concurenței.

În plan național, administrația publică locală din România resimte nevoia găsirii unor soluții de finanțare. România a aderat la Uniunea Europeană asumându-și respectarea unor standarde pentru serviciile și lucrările publice pe care nivelul de dezvoltare locală și resursele locale nu le pot încă susține singure. Administrația publică locală este chemată să identifice și să utilizeze, în cadrul legal existent, resursele pe care le are și pe cele pe care le poate atrage, fără a mai aștepta o soluție a problemelor venită de la Guvern.

Aceasta implică inițiativă în valorificarea resurselor existente pe plan local și în atragerea investitorilor privați, dar și responsabilitate în gestionarea resurselor și promovarea interesului public. De aceea, parteneriatele public-private sunt promovate și recomandate a fi utilizate în scopul dezvoltării locale.

Fondurile Guvernamentale

Fondurile guvernamentale sunt ajutoare de minimis, alocate de la Guvern prin intermediul Ministerelor Finanțelor Publice, pentru stimularea unor anumite categorii de întreprinderi. Accesarea acestora se realizează prin intermediul programelor sectoriale și sunt destinate în special:

- ✓ Stimulării întreprinzătorilor tineri;
- ✓ Susținerii meșteșugarilor.

Strategiile de Dezvoltare Locală urmăresc integrarea pe orizontală a planificării dezvoltării economice, sociale și spațiale la nivel zonal, județean, regional, național și european, dar și integrarea pe verticală a dezvoltării pe sectoare de activitate. Politica de dezvoltare are la bază un ansamblu de măsuri guvernamentale ce au drept scop sprijinirea creșterii economice și îmbunătățirea condițiilor de viață, prin valorificarea eficientă a potențialului regional și local, având ca obiective principale:

1. Diminuarea dezechilibrelor existente, cu accent pe stimularea dezvoltării echilibrate și pe revitalizarea zonelor defavorizate (cu dezvoltare întârziată) și prevenirea creării de noi dezechilibre;
2. Pregătirea cadrului instituțional pentru a răspunde criteriilor de integrare a României în Uniunea Europeană și de acces la fondurile europene;
3. Integrarea politicilor sectoriale la nivel regional și local, precum și stimularea cooperării interne și internaționale în vederea dezvoltării economice și sociale durabile.

*În această
secțiune:*

Pre-condiții de implementare a strategiei

Monitorizarea strategiei

Monitorizarea procesului de planificare strategică

Ațiuni de întreprins pe termen scurt (2015 - 2016)

Ațiuni de întreprins pe termen mediu (pregătitoare pentru următoarea perioadă de programare în concordanță cu Strategia 2020)

Obiectivele sunt realizate în practică la nivel european prin adoptarea de măsuri și strategii, finanțarea de proiecte și prin diverse programe, toate acestea însă fiind dezvoltate pe baza unui set de principii ce stau la baza elaborării și aplicării lor, după cum urmează:

1. **Principiul descentralizării procesului de luare a deciziei**, prin trecerea de la nivel central/guvernamental la cel regional și local;
2. **Principiul parteneriatului**, prin crearea și promovarea de parteneriate între toți actorii implicați;
3. **Principiul planificării**, în vederea atingerii obiectivelor stabilite;
4. **Principiul co-finanțării**, adică obligativitatea contribuției financiare a diverșilor actori implicați în realizarea programelor și proiectelor de dezvoltare.

Documentele de programare ale politicii naționale în perspectiva aderării României la UE au ca document principal Planul Național de Dezvoltare, ce conține prioritățile strategice de dezvoltare, regionale și sectoriale, pentru o perioadă dată. Planurile Naționale de Dezvoltare sunt elaborate pe baza Planurilor Regionale de Dezvoltare și reflectă Strategia Națională de Dezvoltare și Programele Operaționale Regionale și Sectoriale. Planurile Regionale de Dezvoltare integrează la rândul lor planurile cu caracter strategic, elaborate atât la

nivel de regiune pe domenii specifice, dar și la nivel județean și local.



Planurile strategice sunt documente elaborate pe termen lung, care se revizuiesc periodic și care pun în relație eforturile de planificare a acțiunilor. Principalele caracteristici ale unei planificări strategice de dezvoltare locală sunt:

- Vizează dezvoltarea, sprijinindu-se atât pe practici existente, cât și pe introducerea de noi oportunități pentru acțiune;
- Operează într-un teritoriu bine definit spațial și administrativ;
- Abordează problemele la nivel macro și nu se concentrează pe problemele izolate;
- Sprijinul politic este o componentă esențială;
- Aduce elemente noi în domeniul tehnic, managerial și financiar, adaptând experiențe care

s-au dovedit a fi de succes;

- Generează resurse, stabilind o legătură directă între planificare și implementare.

Planificarea strategică este dedicată formulării viziunii, spre deosebire de eforturile și acțiunile dedicate rezolvării imediate a problemelor ce caracterizează planificarea de acțiune. Principiile care vor fundamenta procesul de planificare strategică sunt: diversitatea, echitatea, deschiderea, răspunderea și transparența, toate fiind componente ale încrederii civice.



Scopul strategiei de dezvoltare este de a determina direcțiile de dezvoltare, ritmul și scara acestei dezvoltări, de a eficientiza activitatea autorităților publice locale în gestionarea problemelor existente la nivel local, în utilizarea resurselor financiare, de a promova localitatea, de a atrage fonduri externe (investiții, fonduri europene, alte fonduri) pentru a implementa proiectele investiționale planificate.

Obiectivul strategiei este de a oferi Consiliului Local și Primăriei comunei Teaca un instrument

metodologic și legal, pe baza căruia acesta să poată structura și planifica implementarea pachetului de politici, programe și proiecte pe termen mediu.

Statutul României de Stat Membru al Uniunii Europene determină coordonarea politicilor naționale cu cele europene, fapt care exercită un impact asupra resurselor și condițiilor din țara noastră, până la nivel local. Sub influența acestui complex proces, administrația locală își reconsideră avantajele competitive, cu scopul de a asigura o bună dezvoltare economică și o calitate corespunzătoare a vieții în comunitate.

Pentru aceasta, trebuie luate în considerare un set de principii și câteva obiective specifice.

Principii

1. **Durabilitate** - condiții mai bune de trai pentru populația săracă precum și un minimum de condiții necesare pentru un trai decent și pentru sănătatea și bunăstarea tuturor;
2. **Competitivitate** - permite dezvoltarea economiei proprii în context regional, național și chiar internațional, promovarea unui sector privat productiv și competitiv;
3. **Sprijin financiar** - putere financiară care să faciliteze accesul la o varietate de surse financiare pentru a satisface nevoile de investiții și dezvoltare;
4. **O bună administrare** - reacția eficientă și efectivă

la problemele comunității prin responsabilizarea autorităților locale și parteneriatul cu societatea civilă.

Obiective

1. Să direcționeze comunitatea spre dezvoltare economică cu scopul de a crea mai multe locuri de muncă;
2. Să dezvolte un proces comun de organizare pentru a stabili prioritățile comunității, strategia și acțiunile sale;
3. Să sprijine autoritățile publice locale în prezentarea strategiilor financiare și de investiții;
4. Să determine eficientizarea managementului.

Pre-condiții de implementare a Strategiei de Dezvoltare Locală

Pentru implementarea cu succes a Strategiei de Dezvoltare Locală din comuna Teaca, trebuie îndeplinite o serie de pre-condiții care împreună să convergă către același cadru optim de materializare a viziunii de dezvoltare locală.

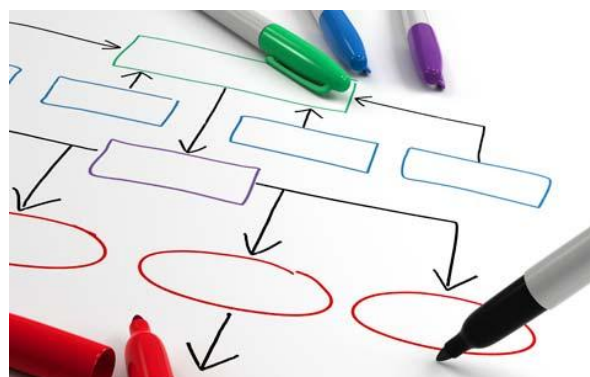
Pe baza expertizei acumulate în ultima perioadă de programare de către toți actorii implicați (comunitatea, mediul de afaceri și administrația publică locală, consultanții, mediul politic la toate nivelurile, inclusiv cel care generează repercusiuni asupra politicilor publice la nivel macro) se poate

concluziona că există trei pre-condiții sine qua non de creare a cadrului general al implementării strategiei de dezvoltare:

1. **Existența Strategiei** de Dezvoltare Locală asumată de către toți actorii locali;
2. **Existența capacității operaționale și financiare** de implementare a Strategiei de Dezvoltare Locală;
3. **Existența spațiului temporal optim** de implementare a Strategiei de Dezvoltare Locală.

Alături de cele trei pre-condiții sine qua non, mai există **trei pre-condiții de tip orizontal**:

1. Comunicarea demersurilor de întreprins în implementarea Strategiei de Dezvoltare Locală;
2. Transparența în deciziile coroborate care constituie chiar actul de implementare a Strategiei de Dezvoltare Locală;
3. Susținerea implementării Strategiei de Dezvoltare Locală de către toate mediile beneficiare.



Monitorizarea Strategiei de Dezvoltare Locală

O Strategie de Dezvoltare Locală plasată sub responsabilitatea comunității conține cel puțin următoarele elemente:

a) definirea zonei și a populației care fac obiectul strategiei;

b) analiza necesităților de dezvoltare și a potențialului zonei, inclusiv o analiză a punctelor tari, a punctelor slabe, a oportunităților și a amenințărilor;

c) o descriere a strategiei și a obiectivelor acesteia, o descriere a caracterului integrat și inovator al strategiei și o ierarhizare a obiectivelor, incluzând ținte măsurabile pentru realizări și rezultate. În ceea ce privește rezultatele, țintele pot fi exprimate în termeni cantitativi sau calitativi;

d) o descriere a procesului de implicare a comunității în elaborarea strategiei;

e) un plan de acțiune care să demonstreze modul în care obiectivele sunt transpuse în acțiuni;

f) o descriere a procedurilor de gestionare și monitorizare a strategiei, prin care se demonstrează capacitatea de implementare a strategiei, însoțită de o descriere a procedurilor specifice de evaluare;

g) planul financiar al strategiei, inclusiv alocarea planificată din fiecare fond ESI în cauză.



IRD (Integrated Rural Development) Duhallow a elaborat un sistem interesant pentru îmbunătățirea legăturilor dintre obiectivele generale ale propriei strategii de dezvoltare locală și proiectele efective puse în aplicare, într-un mod care asigură controlul comunității și îmbunătățirea stabilirii obiectivelor și a monitorizării.

În principiu, obiectivele generale ale strategiei sunt dezvoltate după un proces lung de consultări cu comunitatea asupra celor patru domenii principale: îmbunătățirea calității vieții, încurajarea creativității, creșterea economică și mediul de viață.

Este efectuată o evaluare a necesităților regiunii legate de resursele sociale, economice și de mediu, utilizând abordarea privind dezvoltarea comunității bazată pe atuuiri, care se concentrează pe atuurile

zonei și pe atuurile potențiale (mai degrabă decât pe slăbiciuni și lacune).

Implementarea măsurilor și acțiunilor stabilite în cadrul unei Strategii de Dezvoltare Locală presupune un proces de planificare judicioasă bazată pe obiectivele și nevoile locale dar, mai ales, pe resursele materiale, financiare și umane disponibile. Programele și măsurile concrete ce se înscriu în cadrul larg al strategiei vizează elaborarea de planuri de acțiune, care pot fi revizuite anual.

În aceste condiții, **monitorizarea și evaluarea** măsurilor asumate reprezintă o activitate de maximă importanță care permite analiza impactului politicilor adoptate și redefinirea priorităților, în funcție de realitățile și evoluția nevoilor sociale.

Monitorizarea se realizează pe trei niveluri, și anume:

- ✓ **Monitorizarea generală** - este realizată de către instituția care generează procesul de planificare (de obicei Consiliul Local);
- ✓ **Monitorizarea sectorială** - este realizată de către persoanele desemnate ca lideri de grup tematic sau un serviciu specializat (cu competențe în respectivul domeniu) din cadrul primăriei;
- ✓ **Monitorizarea la nivel de proiecte de dezvoltare** - este realizată de către

coordonatorii echipelor de implementare a proiectelor desemnați la nivelul comunității.

Monitorizarea unei strategii are caracter periodic și obligatoriu și presupune întocmirea de rapoarte periodice privind gradul de îndeplinire al obiectivelor generale și specifice.

Monitorizarea procesului de planificare strategică poate fi făcută în perioada de implementare a strategiei de dezvoltare (monitorizare imediată), la sfârșitul acesteia (monitorizare finală) sau după perioada propusă pentru implementarea planului de acțiuni (monitorizare ex-post), cu scopul de a ajuta la o mai bună direcționare a implementării strategiei de dezvoltare.



Rezultatele monitorizării se aduc la cunoștință inițiatorului procesului de planificare, în vederea definirii altor direcții de acțiune, măsuri sau acțiuni ce vor face obiectul unei noi strategii.

Acțiuni de întreprins pe termen scurt (2015 - 2016)

ACȚIUNI	RESPONSABILI
Numirea unei comisii de monitorizare și actualizare de către Primarul comunei Teaca	Primarul comunei Teaca
Sortarea proiectelor de către comisie și stabilirea responsabilităților fiecărei direcții din cadrul Primăriei comunei Teaca	Comisia de monitorizare și actualizare
Finalizarea proiectelor aflate în implementare în actuala perioadă de programare	Compartimentele de specialitate ale Primăriei comunei Teaca numite prin Dispoziție a primarului Consultanți externi
Pregătirea documentațiilor necesare pentru a aduce proiectele din lista de proiecte prioritare a comunei în stadiul de maturitate pentru a putea fi depuse pentru finanțare (Pre-SF, SF, PT, plan de afaceri, cerere de finanțare etc.)	Comisia de monitorizare și actualizare Consultanți externi
Identificarea partenerilor publici și privați pentru dezvoltarea și implementarea proiectelor prioritare	Comisia de monitorizare și actualizare
Realizarea de acorduri de parteneriat între Consiliul Local și parteneri din învățământ și mediul de afaceri pentru realizarea proiectelor din portofoliul de proiecte prioritare	Comisia de monitorizare și actualizare Mediul de afaceri Instituții de învățământ și/sau de cercetare
Planificarea multianuală a bugetului având în vedere resursele necesare pentru implementarea proiectelor prioritare și stabilirea graficului de derulare/implementare a strategiei (inclusiv în bugetul multianual a investițiilor propuse ca fiind prioritare în vederea pregătirii lor)	Consiliul Local al comunei Teaca Comisia de monitorizare și actualizare
Pregătirea cadrului instituțional și a resurselor umane pentru implementarea cu succes a proiectelor prioritare	Comisia de monitorizare și actualizare Consultanți externi
Elaborarea de strategii sectoriale de dezvoltare și alte studii de planificare strategică	Comisia de monitorizare și actualizare Consultanți externi
Evaluarea intermediară a strategiei	Comisia de monitorizare și actualizare Evaluator independent

Acțiuni de întreprins pe termen mediu (pregătitoare pentru următoarea perioadă de programare în concordanță cu Strategia 2020)

ACȚIUNI	RESPONSABILI
Continuarea activităților pe termen scurt care nu au fost finalizate (acțiunile noi și diferite față de cele anterioare)	Aceiași responsabili ca și pe termen scurt
Realizarea de parteneriate public-private pentru dezvoltarea proiectelor mari de infrastructură de la nivelul comunei	Comisia de monitorizare și actualizare
Facilitarea implementării proiectelor prioritare (concesionare terenuri, facilitare construcții, facilități pentru capacități de producție, reducerea/înlăturarea barierelor administrative	Comisia de monitorizare și actualizare
Promovarea și sprijinirea inițiativelor private în domeniile prioritare și complementare proiectelor prioritare	Comisia de monitorizare și actualizare
Implementarea proiectelor prioritare	Comisia de monitorizare și actualizare Consultanți externi
Promovarea rezultatelor proiectelor la nivel județean, regional, național și transfrontalier	Comisia de monitorizare și actualizare
Monitorizarea stadiului implementării proiectelor din portofoliul de proiecte prioritare și realizarea unor rapoarte de progres	Comisia de monitorizare și actualizare Structurile partenieriale formate la nivelul comunei pentru planificare strategică (Grupuri de Lucru Sectoriale) Consultanți externi
Evaluarea intermediară periodică a strategiilor de dezvoltare sectoriale și a altor studii de planificare strategică (la maxim 4 ani)	Comisia de monitorizare și actualizare Evaluator independent
Revizuirea strategiilor de dezvoltare și ale altor studii de planificare strategică pe baza evaluării, luarea de măsuri corective, dacă este cazul și actualizarea periodică a acestora (la maxim 4 ani)	Comisia de monitorizare și actualizare Consultanți externi
Evaluarea intermediară periodică a strategiei (la maxim 4 ani)	Comisia de monitorizare și actualizare Evaluator independent
Revizuirea strategiei pe baza evaluării, luarea de măsuri corective, dacă e cazul și actualizarea periodică a strategiei (la maxim 4 ani)	Comisia de monitorizare și actualizare Consultanți externi

Indicatori de evaluare a implementării strategiei

Agricultură

- ✓ Suprafața fondului funciar;
- ✓ Suprafața de teren agricol deținută de populația comunei;
- ✓ Suprafața de teren agricol cultivată de populația comunei;
- ✓ Principalele culturi agricole de pe raza comunei;
- ✓ Asociații Agricole pe raza comunei;
- ✓ Apartenența locuitorilor la una dintre Asociațiile Agricole de pe teritoriul comunei;
- ✓ Importanța sectorului agricol pentru populația comunei;
- ✓ Importanța sectorului agricol pentru agenții economici locali.

Analiza cadrului demografic

- ✓ Evoluția populației din comună;
- ✓ Distribuția populației pe sexe;
- ✓ Distribuția populației din comuna Teaca pe sate;
- ✓ Distribuția agenților economici locali pe sexe;
- ✓ Densitatea populației;
- ✓ Structura populației după religie;
- ✓ Structura populației pe grupe de vârstă;
- ✓ Piramida vârstelor;

- ✓ Indicele de îmbătrânire demografică;
- ✓ Structura populației după etnie.



Mișcarea naturală a populației

- ✓ Evoluția sporului natural;
- ✓ Numărul nașcuților vii în funcție de reședință;
- ✓ Evoluția nupțialității și divorțialității;
- ✓ Distribuția populației în funcție de starea civilă;
- ✓ Analiza indicatorilor socio-demografici;
- ✓ Rata de natalitate;
- ✓ Rata de mortalitate;
- ✓ Rata de nupțialitate;
- ✓ Rata de divorțialitate;
- ✓ Raportul de masculinitate;
- ✓ Raportul de dependență demografică.

Mișcarea migratorie a populației

- ✓ Evoluția plecărilor și stabilirilor cu domiciliul (inclusiv migrația externă) din comună;

- ✓ Evoluția plecărilor și stabilirilor cu reședința;
- ✓ Ponderea persoanelor plecate la muncă în străinătate;
- ✓ Țările în care sunt plecate să muncească persoanele din gospodăriile comunei Teaca.

Forță de muncă

- ✓ Numărul mediu de salariați;
- ✓ Rata de înlocuire a forței de muncă;
- ✓ Structura populației în funcție de ocupație;
- ✓ Gradul de informare al agenților economici cu privire la oferta forței de muncă de la nivel local;
- ✓ Caracteristicile forței de muncă de la nivel local;
- ✓ Capacitatea populației de a-și găsi un loc de muncă pe termen scurt, mediu și lung;
- ✓ Distanța la care populația ar fi dispusă să lucreze pentru asigurarea nevoilor zilnice;
- ✓ Gradul de mulțumire al populației privind locurile de muncă;
- ✓ Numărul de șomeri.

Nivel de trai

- ✓ Numărul de persoane aflate în gospodăriile comunei;
- ✓ Numărul mediu de camere din care este compusă locuința;

- ✓ Repartizarea populației după nivelul venitului;
- ✓ Aprecieri asupra veniturilor din gospodărie;
- ✓ Evaluarea comunei ca loc unde să trăiești;
- ✓ Gradul de mulțumire al populației privind modalitățile de petrecere a timpului liber;
- ✓ Gradul de mulțumire al populației privind activitățile sportive și de recreere;
- ✓ Viziunea asupra nivelului de trai pe termen scurt, mediu și lung;
- ✓ Gradul de mulțumire al populației privind siguranța publică;
- ✓ Gradul de mulțumire al populației privind siguranța copiilor și tinerilor în spațiile publice.

Educație și învățământ

- ✓ Populația școlară;
- ✓ Infrastructura de învățământ;
- ✓ Unități școlare;
- ✓ Săli de clasă și cabinete școlare;
- ✓ Laboratoare școlare;
- ✓ Săli de gimnastică;
- ✓ Ateliere școlare;
- ✓ Terenuri de sport;
- ✓ Numărul calculatoarelor;
- ✓ Personalul didactic pe niveluri de educație;
- ✓ Importanța educației pentru populația comunei;
- ✓ Importanța educației pentru agenții economici locali;

- ✓ Gradul de mulțumire al populației privind învățământul și educația;
- ✓ Opinia populației asupra comunei ca loc de creștere și educare a copiilor.

Cultură

- ✓ Patrimoniul cultural al comunei;
- ✓ Infrastructura culturii;
- ✓ Numărul bibliotecilor;
- ✓ Numărul volumelor din biblioteci;
- ✓ Numărul cititorilor activi;
- ✓ Personal angajat în biblioteci;
- ✓ Importanța sectorului cultural pentru populația comunei;
- ✓ Importanța sectorului cultural pentru agenții economici locali;
- ✓ Gradul de mulțumire al populației privind cultura și divertismentul;
- ✓ Gradul de acces al populației la manifestări culturale.

Economie

- ✓ Numărul unităților economice înmatriculate;
- ✓ Unități economice dizolvate/lichidate din comună;
- ✓ Unități economice radiate din comună;
- ✓ Numărul de angajați ai agenților economici;
- ✓ Intenția agenților economici de a angaja personal;
- ✓ Intenția agenților economici de a concedia personal;

- ✓ Forma de organizare juridică a agenților economici;
- ✓ Domeniile de activitate ale agenților economici;
- ✓ Cifra de afaceri a agenților economici;
- ✓ Procentul alocat investițiilor din profitul anual;
- ✓ Gradul de mulțumire al agenților economici cu privire la implicarea Primăriei în dezvoltarea mediului de afaceri;
- ✓ Sprijinul oferit din partea angajaților Primăriei în rezolvarea problemelor zilnice a agenților economici;
- ✓ Implicarea Primarului în rezolvarea problemelor zilnice a agenților economici;
- ✓ Probleme întâmpinate în derularea activității zilnice a agenților economici;
- ✓ Gradul de colaborare dintre agenții economici locali și Primăria comunei Teaca;
- ✓ Posibilitatea realizării unui parteneriat public-privat între agenții economici și Primărie;
- ✓ Gradul de colaborare dintre agenții economici și firmele cu același domeniu de activitate;
- ✓ Gradul de colaborare dintre agenții economici și firmele cu domenii de activitate diferite;
- ✓ Piața de desfacere a produselor și/sau a serviciilor agenților economici;
- ✓ Sursa de proveniență a materiilor prime ale agenților economici;

- ✓ Probleme întâmpinate în dezvoltarea afacerii și gradul de influență al acestora;
- ✓ Lipsa spațiilor de depozitare;
- ✓ Lipsa spațiilor pentru creșterea animalelor;
- ✓ Accesul la diferite surse de finanțare (credite/fonduri externe);
- ✓ Nivelul de pregătire al forței de muncă;
- ✓ Infrastructura de transport;
- ✓ Fiscalitatea existentă la nivel local;
- ✓ Birocrația existentă la nivel local;
- ✓ Tipuri de servicii necesare în dezvoltarea activității;
- ✓ Informare cu privire la oportunitățile de finanțare;
- ✓ Consultanță pentru dezvoltarea strategică a afacerilor;
- ✓ Sprijin pentru pregătirea de aplicații de finanțare;
- ✓ Educație/ formare profesională continuă;
- ✓ Studii de piață cu privire la produse și servicii;
- ✓ Identificarea de parteneri interni;
- ✓ Consultanță în domeniul achizițiilor publice și private;
- ✓ Identificare de parteneri externi;
- ✓ Planificarea producției;
- ✓ Consultanță pentru rezolvarea anumitor probleme;
- ✓ Modalități de promovare a produselor și/sau a serviciilor agenților economici;
- ✓ Principalele surse de finanțare ale agenților economici;
- ✓ Fonduri proprii;
- ✓ Fonduri publice;
- ✓ Fonduri europene;
- ✓ Credite bancare;
- ✓ Accesul agenților economici la serviciile de consultanță în vederea obținerii surselor de finanțare;
- ✓ Gradul de cunoaștere al agenților economici privind fondurile externe nerambursabile accesate prin intermediul GAL;
- ✓ Stadiul de pregătire, accesare și implementare al proiectelor de finanțare;
- ✓ Suma alocată din fonduri proprii pentru dezvoltarea afacerii;
- ✓ Gradul de informare al agenților economici cu privire la proiectele pe care le realizează Primăria.

Sistemul de sănătate și asistență socială

- ✓ Infrastructura sanitară;
- ✓ Numărul paturilor din unitatea medico-socială a comunei;
- ✓ Medici de familie;
- ✓ Personal sanitar mediu;
- ✓ Farmaciști;
- ✓ Medici stomatologi;
- ✓ Importanța sectorului medical pentru populația comunei;
- ✓ Importanța sectorului medical pentru agenții economici locali;
- ✓ Gradul de mulțumire al populației privind sectorul medical;

- ✓ Persoane cu dizabilități asistate;
- ✓ Persoane cu handicap;
- ✓ Persoane cărora li se acordă venitul minim garantat;
- ✓ Ajutor pentru încălzirea locuinței cu lemne, cărbune;
- ✓ Familii beneficiare de alocația de susținere a familiei;
- ✓ Asistenți maternali profesioniști;
- ✓ Sprijinul acordat de primărie și autoritățile publice locale grupurilor defavorizate din comună;
- ✓ Grupuri defavorizate care ar trebui sprijinite mai mult în viitor.
- ✓ Instalație electrică în locuință;
- ✓ Termoficare și centrală termică proprie;
- ✓ Gradul de mulțumire al populației privind starea utilităților;
- ✓ Asigurarea încălzirii locuinței în perioadele reci;
- ✓ Infrastructura rutieră;
- ✓ Gradul de mulțumire al populației privind investițiile în infrastructura rutieră;
- ✓ Serviciile de telecomunicații;
- ✓ Gradul de acces al populației la serviciile de cablu TV;
- ✓ Gradul de acces al populației la serviciile de internet.

Urbanism

- ✓ Gospodărirea apelor și canalizare;
- ✓ Alimentarea cu apă în locuință;
- ✓ Instalație de canalizare în locuință;
- ✓ Distribuția apei potabile;
- ✓ Lungimea rețelei simple de distribuție a apei potabilă;
- ✓ Distribuția gazelor naturale;
- ✓ Suprafața locuibilă existentă (proprietate privată și publică);
- ✓ Locuințe existente (proprietate privată și publică);
- ✓ Locuințe terminate din fondurile populației;
- ✓ Autorizații de construire;
- ✓ Dotarea locuințelor;
- ✓ Bucătărie în locuință;
- ✓ Baie în locuință;

Mediu

- ✓ Calitatea apei potabile din comună;
- ✓ Gradul de mulțumire al populației privind poluarea;
- ✓ Gradul de mulțumire al populației privind modul de colectare al deșeurilor din comună;
- ✓ Modul de colectare al deșeurilor menajere de pe teritoriul comunei;
- ✓ Colectarea selectivă a deșeurilor;
- ✓ Practicarea colectării selective a deșeurilor;
- ✓ Gradul de cunoaștere al localnicilor cu privire la energia verde/regenerabilă;
- ✓ Existența surselor de energie verde/regenerabilă;
- ✓ Interesul localnicilor de a investi în energia verde/regenerabilă.

Surse de informații în realizarea Strategiei de Dezvoltare Locală a comunei Teaca 2015 - 2020

Site-uri:

<http://www.fonduri-ue.ro/>

<http://www.mae.ro>

<http://www.fedr.ro/>

<http://www.fonduri-structurale.ro/>

<http://www.infocercetare.ro/ro/>

<http://www.brat.ro/>

<http://www.apdrp.ro/>

Bibliografie:

- Institutul Național de Statistică al României (accesat în noiembrie 2015);
- Lista Firmelor din România;
- Programul Național de Dezvoltare Rurală (PNDR);
- Planul Național de Dezvoltare 2007-2013;
- Documentul de Politică Industrială a României pentru perioada 2005-2008;
- Strategia Națională în domeniul Cercetării-Dezvoltării-Inovării pentru perioada 2007-2013;
- Strategia Națională de Gestiune a Siturilor Contaminate;
- Strategia Națională de Management a riscului la inundații;
- Documentele Cadru de Implementare ale Programelor Operaționale 2007-2013;
- Strategia Națională pentru Dezvoltare Durabilă (SNDD) Orizonturi 2014-Conceptul Strategic de Dezvoltare Teritorială a României 2020 (CSDTR 2020);
- Cadrul Național Strategic de Referință 2007-2013;
- Planurile Integrate de Dezvoltare Urbană ale Polilor de Creștere și Dezvoltare din România;
- Planurile de acțiune regionale ale regiunilor de dezvoltare din România;
- Planul de Amenajare a Teritoriului Regional;
- Council Decision of 6 October 2006 on Community Strategic Guidelines on Cohesion, OJ L 291/11 of 21.10.2006;
- Council Regulation (EC) No 1083/2006 of 11 July 2006 - general provisions on the European Regional Development Fund;
- Regulation (EC) No. 1080/2006 of the European Parliament and of the Council of 5 July 2006, OJ L 210/1 of 31.07.2006;
- „Fostering the urban dimension: analysis of the operational programmes co-financed by the European Regional Development Fund (2007-2013). Working document of the Directorate General for Regional Policy, Brussels, 25.11.2008;
- Communication from the Commission, „The regions for economic change”, COM (2006).

Anexe

Nume operator _____

Nr. chestionar _____

Nr. bază _____

CHESTIONAR

Sondarea Opiniei Publice

„Strategia de dezvoltare locală a comunei Teaca, jud. Bistrița-Năsăud”

Bună ziua! În vederea elaborării Strategiei de Dezvoltare Locală a Comunei Teaca jud. Bistrița-Năsăud, Primăria Teaca a contractat în urma unei proceduri de achiziții publice serviciile pentru realizarea acestui document. Pentru fundamentarea acestuia vom realiza o cercetare pe bază de anchetă la nivelul populației, motiv pentru care vă solicităm sprijinul și implicarea în acest demers, în măsura în care aveți disponibilitatea și dorința să o faceți. Vă mulțumim anticipat!

f1. Aveți statutul de locuitor permanent/flotant al Comunei Teaca? <input type="checkbox"/> Da <input type="checkbox"/> Nu - STOP INTERVIU	f2. Sunteți major? (vârsta ≥ 18 ani) <input type="checkbox"/> Da <input type="checkbox"/> Nu - STOP INTERVIU
f1.1. De câți ani locuiți în comuna Teaca? _____ ani	

Aspecte generale

q1. Cum apreciați inițiativa autorităților publice locale de a identifica opinia cetățenilor vis-a-vis de dezvoltarea comunei Teaca?

1. foarte necesară 2. necesară 3. puțin necesară 4. deloc necesară

q2. Care sunt principalele 3 aspecte pozitive ale comunei Teaca?

q2a 1.

q2b 2.

q2c 3.

q3. În general, cum ați evalua comuna și localnicii din comuna Teaca ca loc unde să trăiești?

1. Excelent 2. Bun 3. Satisfăcător 4. Nemulțumitor

q4. Cum evaluați capacitatea Instituției Primarului de a gestiona dezvoltarea comunei Teaca și realizarea proiectelor strategice?

1. foarte ridicată 2. ridicată 3 scăzută 4 foarte scăzută

q5. Cum evaluați capacitatea Consiliului Local de a gestiona dezvoltarea comunei Teaca și realizarea proiectelor strategice?

1. foarte ridicată 2. ridicată 3 scăzută 4 foarte scăzută

q6. Cum apreciați că veți trăi peste.....?

q6a. 1 an	<input type="checkbox"/> 1. mult mai bine	<input type="checkbox"/> 2. mai bine	<input type="checkbox"/> 3. aproximativ la fel	<input type="checkbox"/> 4. mai rău	<input type="checkbox"/> 5. mult mai rău
q6b. 10 ani	<input type="checkbox"/> 1. mult mai bine	<input type="checkbox"/> 2. mai bine	<input type="checkbox"/> 3. aproximativ la fel	<input type="checkbox"/> 4. mai rău	<input type="checkbox"/> 5. mult mai rău
q6c. 20 ani	<input type="checkbox"/> 1. mult mai bine	<input type="checkbox"/> 2. mai bine	<input type="checkbox"/> 3. aproximativ la fel	<input type="checkbox"/> 4. mai rău	<input type="checkbox"/> 5. mult mai rău

q7. Care dintre următoarele sectoare de activitate considerați că ar trebui dezvoltate astfel încât să dezvolte nivelul de trai al comunei Teaca? (răspuns multiplu - acordați note de la 1 la 3 în funcție de importanța priorității - (1 prioritate minimă - 3 prioritate maximă)

	1	2	3
<input type="checkbox"/> 1. Educația			
<input type="checkbox"/> 2. Cultura			
<input type="checkbox"/> 3. Sănătatea			
<input type="checkbox"/> 4. Comerțul			
<input type="checkbox"/> 6. Construcții civile și industriale			
<input type="checkbox"/> 7. Industria			
<input type="checkbox"/> 8. Prestări de servicii			
<input type="checkbox"/> 9. Agricultură			

q8. Acordați note de la 1 la 5 la următoarele aspecte în funcție de gravitatea acestora, dacă se potrivesc comunei Teaca.

(1=problemă cu gravitate foarte redusă, 5=problemă foarte gravă)

Nota acordată

	1	2	3	4	5
<input type="checkbox"/> locuri de muncă: numărul locurilor de muncă / nivelul salariilor / numărul persoanelor asistate social / șomeri					
<input type="checkbox"/> investițiile în comună: investiții private sau publice în comună					
<input type="checkbox"/> investițiile în comună: starea proastă a drumurilor comunale (județene)					
<input type="checkbox"/> starea utilităților: alimentarea cu apă / canalizare / energie electrică / gaz / iluminatul public					
<input type="checkbox"/> poluarea: aerului (noxe) / apelor / fonica / solului					
<input type="checkbox"/> modul de colectare al deșeurilor: / numărul dotărilor și echipamentelor pentru colectarea deșeurilor					
<input type="checkbox"/> învățământ și educație: numărul de grădinițe / școli / licee din comună / condițiile și dotările din grădinițe / școli / licee					
<input type="checkbox"/> sănătate: numărul unităților sanitare / cabinete stomatologice / farmacii; dotările din unitățile sanitare					
<input type="checkbox"/> timp liber: numărul de parcuri pentru promenadă; parcuri de joacă pentru copii; dotări parcuri					
<input type="checkbox"/> cultură și divertisment: numărul de spații culturale pentru petrecerea timpului liber (cămin cultural/ casă de cultură/ palat al copiilor) / condițiile și dotările din spațiile culturale pentru petrecerea timpului liber / cofetării / cinematografe					
<input type="checkbox"/> sport și recreere: numărul de săli de sport din comună / terenuri de sport din comună și starea lor					

Infrastructura. Infrastructură de utilități. Protecția mediului – particularități

q9. Cum apreciați calitatea apei potabile din comuna Teaca?

1. foarte bună 2. bună 3. așa și așa 4. proastă 5. foarte proastă

q10. Locuința dvs. este racordată la sistemul de furnizare a energiei electrice?

1. Da 2. Nu

q11. Cum este asigurată încălzirea locuinței dvs. în perioadele reci?

1. sobă pe lemne 2. sobă pe gaz 3. centrală proprie 4. Calorifere / alte echipamente electrice 5. Nu am căldură

q12. În acest moment ce faceți cu deșeurile menajere rezultate în urma acțiunilor gospodărești?

1. le depozităm la platforma / groapa de gunoi a comunei / satului
 2. le depozităm într-un loc special în curte
 3. îl ardem
 4. sistem colectare/ Salubritate/Tomberon

q13. Ați auzit de colectarea selectivă a deșeurilor?

1. Da 2. Nu

q13.da. În gospodăria dvs. se practică colectarea selectivă a deșeurilor?

1. Da 2. Nu

q14. Ați auzit de energie regenerabilă/ verde/ nepoluantă?

1. Da 2. Nu

q14.a În gospodăria dvs. aveți surse de astfel de energie?

1. Da 2. Nu

q14.b. Sunteți interesat să investiți în acest domeniu în următorii 7 ani dacă se ivește oportunitatea?

1. Da 2. Nu

Dezvoltare socială- particularități

q15. Credeți că la nivelul comunei Teaca populația care are capacitate de muncă își poate găsi un loc de muncă?

1. Într-o perioadă scurtă de timp (1-3 luni) 2. Într-o perioadă lungă de timp (4-6 luni) 3. Nu, oferta locurilor de muncă este foarte redusă

q16. La ce distanță de casă ați fi dispus să lucrați pentru a vă asigura nevoile zilnice? _____ km

q17. Cum caracterizați comuna Teaca ca loc unde să vă creșteți și să vă educați copiii?

1. Excelent 2. Bun 3. Satisfăcător 4. Nesatisfăcător

q18. Considerați că Primăria și Guvernul sprijină următoarele grupuri defavorizate în comuna Teaca? (unde, 1=da, 2=nu)

1. bătrâni	<input type="checkbox"/> 1	<input type="checkbox"/> 2
2. persoane cu dizabilități	<input type="checkbox"/> 1	<input type="checkbox"/> 2
3. copii instituționalizați	<input type="checkbox"/> 1	<input type="checkbox"/> 2
4. persoane cu venituri reduse (ex. ajutor social pentru încălzire etc.)	<input type="checkbox"/> 1	<input type="checkbox"/> 2
5. șomeri înregistrați / neînregistrați	<input type="checkbox"/> 1	<input type="checkbox"/> 2

q19. Care dintre grupurile defavorizate menționate mai sus considerați că ar trebui sprijinite mai mult în viitor? _____ (alegeți o singură variantă și notați codul grupului)

Teren agricol. Activitate agricolă

q20. Dvs. sau familia dvs. aveți teren agricol?

1. Da 2. Nu

q20.1 Ce suprafață de teren agricol aveți? ha, din care cultivat ha

q20.2 Care sunt principalele culturi de pe terenul dvs. agricol?

a. _____ b. _____ c. _____

q20.3 Care este motivul pentru care dvs. sau familia dvs. nu deține teren agricol?

Strategia de Dezvoltare Locală a Comunei Teaca pentru perioada 2014-2020

q21. În comuna / satul dvs. există asociații agricole?

1. Da 2. Nu

q21.1 Dvs. sau un membru al familiei sunteți membru al unei asociații agricole?

1. Da 2. Nu

q22. Vă rugăm să vă exprimați acordul/dezacordul față de următoarele afirmații:

(unde: 1=acord total, 2=acord, 3=dezacord, 4=dezacord total)

1. În comună există suficiente magazine/ puncte comerciale	<input type="checkbox"/> 1	<input type="checkbox"/> 2	<input type="checkbox"/> 3	<input type="checkbox"/> 4
2. În comună se organizează suficiente manifestări culturale	<input type="checkbox"/> 1	<input type="checkbox"/> 2	<input type="checkbox"/> 3	<input type="checkbox"/> 4
3. În comună populația are acces la servicii de telefonie și internet	<input type="checkbox"/> 1	<input type="checkbox"/> 2	<input type="checkbox"/> 3	<input type="checkbox"/> 4
4. În comună populația are acces la servicii cablu TV	<input type="checkbox"/> 1	<input type="checkbox"/> 2	<input type="checkbox"/> 3	<input type="checkbox"/> 4
5. În comună mă simt în siguranță circulând pe stradă	<input type="checkbox"/> 1	<input type="checkbox"/> 2	<input type="checkbox"/> 3	<input type="checkbox"/> 4
6. În comună copiii și tinerii sunt în siguranță în spațiile publice din aer liber	<input type="checkbox"/> 1	<input type="checkbox"/> 2	<input type="checkbox"/> 3	<input type="checkbox"/> 4

Administrația publică locală

q23. Considerați că angajații primăriei vă sprijină în problemele zilnice?

1. în foarte mare măsură 2. în mare măsură 3 în mică măsură 4 în foarte mică măsură

q24. Considerați că primarul se implică activ în rezolvarea problemelor dumneavoastră?

1. în foarte mare măsură 2. în mare măsură 3 în mică măsură 4 în foarte mică măsură

q25. Care considerați că trebuie să fie sursa fondurilor ce vor sta la baza dezvoltării strategice a comunei Teaca?

1. Taxele și impozitele locale	<input type="checkbox"/> 1. Da	<input type="checkbox"/> 2. Nu
2. Creditele	<input type="checkbox"/> 1. Da	<input type="checkbox"/> 2. Nu
3. Fondurile europene	<input type="checkbox"/> 1. Da	<input type="checkbox"/> 2. Nu
4. Fondurile guvernamentale	<input type="checkbox"/> 1. Da	<input type="checkbox"/> 2. Nu
5. Fondurile din parteneriatele public-private	<input type="checkbox"/> 1. Da	<input type="checkbox"/> 2. Nu

q26. Aveți cunoștință despre proiectele pe care autoritățile publice locale le dezvoltă la nivelul comunei Teaca?

1. Da 2. Nu

q27. Ați fost informat cu privire la proiectele pregătite pentru comunitatea dumneavoastră?

1. Da 2. Nu

q28. Ce proiecte importante credeți că ar fi nevoie să fie realizate în comuna Teaca?

(unde, 1=foarte necesar, 2=necesar, 3=puțin necesar, 4=deloc necesar)

a.	<input type="checkbox"/> 1	<input type="checkbox"/> 2	<input type="checkbox"/> 3	<input type="checkbox"/> 4
b.	<input type="checkbox"/> 1	<input type="checkbox"/> 2	<input type="checkbox"/> 3	<input type="checkbox"/> 4
c.	<input type="checkbox"/> 1	<input type="checkbox"/> 2	<input type="checkbox"/> 3	<input type="checkbox"/> 4
d.	<input type="checkbox"/> 1	<input type="checkbox"/> 2	<input type="checkbox"/> 3	<input type="checkbox"/> 4
e.	<input type="checkbox"/> 1	<input type="checkbox"/> 2	<input type="checkbox"/> 3	<input type="checkbox"/> 4

DATE SOCIO-DEMOGRAFICE

q29. Vârsta respondentului (ani împliniți – vârsta în clar): _____

q29.a.

1. 18-24 ani 2. 25-34 ani 3. 35-44 ani 4. 45-54 ani 5. 55-64 ani 6. Peste 65 de ani

q30. Sexul respondentului:

1. Bărbat 2. Femeie

q31. Ocupație

<input type="checkbox"/> 1. elev(ă) / student(ă)	<input type="checkbox"/> 6. muncitor pe cont propriu/cu ziua
<input type="checkbox"/> 2. om de afaceri / patron	<input type="checkbox"/> 7. șomer înregistrat
<input type="checkbox"/> 3. angajat în mediul privat	<input type="checkbox"/> 8. fără loc de muncă
<input type="checkbox"/> 4. angajat la stat	<input type="checkbox"/> 9. Pensionar
<input type="checkbox"/> 5. meșteșugar / liber profesionist	<input type="checkbox"/> 99.nu răspund

q32. Ultimele studii absolvite

<input type="checkbox"/> 1. cel mult 4 clase primare	<input type="checkbox"/> 6. școală postliceală
<input type="checkbox"/> 2. gimnaziu (clasele V-VIII)	<input type="checkbox"/> 7. studii universitare
<input type="checkbox"/> 3. ucenici / treapta I liceu (9-10 clase) / profesională	<input type="checkbox"/> 8. studii postuniversitare
<input type="checkbox"/> 4. liceu (9-12 clase)	<input type="checkbox"/> 99.nu răspund
<input type="checkbox"/> 5. școala de măștri	

q33. Starea civilă

<input type="checkbox"/> 1. necăsătorit(ă)	<input type="checkbox"/> 2. căsătorit(ă)	<input type="checkbox"/> 3. concubinaj	<input type="checkbox"/> 4. divorțat(ă)	<input type="checkbox"/> 5. văduv(ă)
--	--	--	---	--------------------------------------

q34. Câte persoane locuiesc în momentul de față în gospodăria dumneavoastră? persoane

q34.1 Din care:**aduți** >>> Femei..... Bărbați

q34.2. Din care:**copii** >>> Fete..... Băieți

q35 Din gospodăria dvs. există persoane plecate la muncă în străinătate?

1. da → 2. nu

q35.1.Câte persoane? _____; q35.2. În ce țară/țări? _____

q36. Din câte camere este compusă locuința dvs.? (camere efective, fără bucătărie, baie, holuri etc.)?camere

q37. Care este cu aproximație venitul lunar pe gospodărie, indiferent de sursele de proveniență? lei

1. 0-250 lei 2. 251-500 lei 3. 501-1000 lei 4. 1001-1500 lei 5. >1500 lei

q38. Cum apreciați, în prezent, nivelul veniturilor din gospodăria dvs.?

<input type="checkbox"/> 1. veniturile gospodăriei nu ne ajung nici pentru strictul necesar
<input type="checkbox"/> 2. veniturile gospodăriei ne ajung numai pentru strictul necesar
<input type="checkbox"/> 3. veniturile gospodăriei ne ajung pentru un trai decent
<input type="checkbox"/> 4. veniturile gospodăriei ne ajung și pentru bunuri mai scumpe, dar cu efortul de a reduce alte cheltuieli
<input type="checkbox"/> 5. veniturile gospodăriei ne ajung pentru tot ce ne trebuie fără restricții

q39. Zona în care respondentul locuiește

1. Teaca 3. Budurleni 5. Pinticu
 2. Archiud 4. Ocnița 6. Viile-Tecii

Nume și prenume respondent:

Număr telefon:

CHESTIONAR**Sondarea Opiniei Publice Mediu de Afaceri
COMUNA TEACA**

Bună ziua! În vederea elaborării Studiului pe mediul de afaceri care face parte din metodologia Strategiei de Dezvoltare Locală a comunei vom realiza o cercetare pe bază de anchetă la nivelul agenților economici, motiv pentru care vă solicităm sprijinul și implicarea în acest demers. Vă mulțumim anticipat!

1. Date de identificare și încadrare

1.1. Numele firmei: _____

1.2. Anul înființării: _____

1.3. Forma de organizare juridică: SRL SA AF PFA I.I.

1.4. Ce activitate prestați în prezent? _____

1.5. Numele și prenumele dvs. _____ Nr. Telefon _____

1.6. Ce funcție dețineți în firmă? _____

1.7. Vârsta:

 1. 18 - 24 ani 2. 25 - 34 ani 3. 35 - 44 ani 4. 45 - 54 ani 5. 55 - 64 ani 6. 65 și peste

1.8. Sex:

 1. Bărbat 2. Femeie

1.9. Ultimul nivel de studii absolvit:

 1. școală generală 4. postliceală 2. școală profesională 5. studii superioare 3. liceu 6. studii postuniversitare

1.10. Unde este înregistrat sediul firmei?

 1. Teaca 3. Budurleni 5. Pinticu 2. Archiud 4. Ocnîța 6. Viile-Tecii**2. Aspecte generale**

2.1. Ce vă place cel mai mult în comuna Teaca?

a. _____

b. _____

c. _____

2.2. Cum apreciați inițiativa Primăriei de a identifica opinia oamenilor de afaceri cu privire la dezvoltarea comunei Teaca?

 1. foarte necesară 2. necesară 3. puțin necesară 4. deloc necesară

2.3. Cum evaluați capacitatea Primăriei de a gestiona dezvoltarea comunei Teaca?

 1. foarte ridicată 2. ridicată 3. scăzută 4. foarte scăzută

2.4. Cât de mulțumit(ă) sunteți de implicarea Primăriei în susținerea mediului de afaceri local?

 1. foarte mulțumit(ă) 2. mulțumit(ă) 3. nemulțumit(ă) 4. foarte nemulțumit(ă)

2.5. Considerați că angajații Primăriei vă sprijină în rezolvarea problemelor zilnice?

 1. în foarte mare măsură 2. în mare măsură 3. în mică măsură 4. în foarte mică măsură

2.6. Considerați că Primarul se implică activ în rezolvarea problemelor dvs.?

 1. în foarte mare măsură 2. în mare măsură 3. în mică măsură 4. în foarte mică măsură

2.7. Ce greutăți întâmpinați în derularea activității firmei?

a. _____

b. _____

c. _____

2.8. Ați fi dispus să demarați un parteneriat public - privat cu Primăria comunei Teaca?

1. DA 2. NU

2.9. Unde vă vindeți produsele și/ sau serviciile? (Bifați opțiunile dvs.)

1. la nivel local (sat și comune alăturate) 3. la nivel regional
 2. la nivel județean 4. la nivel național

2.10. De unde vă procurați materiile prime necesare activității dvs.? (Bifați opțiunile dvs.)

1. din zonă, de la firme specializate 3. de la ferme mici, producători individuali
 2. de pe piața comunitară sau din import 4. firma produce singură materia primă

2.11. Care este gradul de colaborare cu firme:

	Foarte ridicat	Ridicat	Scăzut	Deloc
Din același domeniu de activitate				
Din domenii de activitate conexe sau diferite				

2.12. Care este gradul de colaborare cu următoarele instituții?

	Foarte ridicat	Ridicat	Scăzut	Deloc
Primăria				
Consiliul Județean				
Prefectura				
Direcția Sanitar Veterinară (DSV)				
Direcția Agricolă și Dezvoltare Rurală (DADR)				
Agenția de Plăți și Intervenție pentru Agricultură (APIA)				
AFIR - Agenția pentru Finanțarea Investițiilor Rurale (APDRP)				

2.13. Ce obstacole ați întâmpinat în dezvoltarea afacerii și cât de mult v-au afectat?

	Foarte mult	Mult	Puțin	Deloc
1. lipsa spațiilor de depozitare				
2. lipsa spațiilor pentru creșterea animalelor				
3. accesul la diferite surse de finanțare (credite, fonduri externe rambursabile /nerambursabile, etc.)				
4. nivelul de pregătire al forței de muncă				
5. infrastructura de transport				
6. fiscalitatea existentă la nivel local				
7. birocrăția existentă la nivel local				

2.14. Ce părere aveți despre apariția altor firme, în comună, indiferent de domeniul de activitate? (Bifați opțiunea dvs.)

1. un risc deoarece crește concurența
 2. o oportunitate de a promova produsele împreună

3. Dezvoltare economică**3.1. Cum a evoluat cifra de afaceri a firmei în ultimii 3 ani?**

1. a crescut 2. a stagnat 3. a scăzut

3.2. Ce procent din profitul anual este alocat pentru dezvoltare (reinvestit)?

1. sub 5% 2. între 5% - 10% 3. peste 10%

3.3. Ce prioritate ar trebui acordată fiecărui sector de activitate în vederea dezvoltării nivelului de trai din comuna dvs.? (1 prioritate minimă - 3 prioritate maximă)

	1	2	3
1. Educația			
2. Cultura			
3. Sănătatea			
4. Comerțul			

	1	2	3
5. Construcții civile și industriale			
6. Industria			
7. Prestări de servicii			
8. Agricultură			

3.4. De care dintre următoarele servicii estimați că ați avea nevoie în următorii 5 ani?

	Foarte mare măsură	Mare măsură	Mică măsură	Foarte mică măsură	Deloc
1. Consultanță pentru rezolvarea anumitor probleme					
2. Consultanță pentru dezvoltarea strategică a afacerilor					
3. Consultanță în domeniul achizițiilor publice și private					
4. Planificarea producției					
5. Educație/ formare profesională continuă					
6. Studii de piață cu privire la produse și servicii					
7. Identificarea de parteneri interni					
8. Identificarea de parteneri externi					
9. Informare cu privire la oportunitățile de finanțare					
10. Sprijin pentru pregătirea de aplicații de finanțare					

3.5. Cum anume vă promovați produsele? (Bifați opțiunile dvs.)

1. prin publicitate exterioară - afișe, fluturași, bannere
 4. prin publicitatea audio și video
 2. prin intermediul clienților, persoanelor din zonă
 5. website- uri
 3. prin publicitate în presa scrisă
 6. Altele _____

4. Proiecte de finanțare

4.1. Care sunt sursele dvs. de finanțare? Bifați căsuțele corespunzătoare.

Fonduri proprii	Fonduri publice	Fonduri europene	Credite bancare
<input type="checkbox"/>	<input type="checkbox"/>	<input type="checkbox"/>	<input type="checkbox"/>

4.2. Ați apelat până în prezent la servicii de consultanță în vederea obținerii unor surse de finanțare interne sau externe, ori în vederea extinderii activității firmei dvs.? (Bifați opțiunea dvs.)

1. da, am apelat
 3. nu apelez pentru că momentan nu am nevoie
 2. încă nu, dar mă gândesc să apelez în viitorul apropiat
 4. nu am apelat și nu voi apela niciodată

4.3. Știți că există fonduri externe nerambursabile ce susțin dezvoltarea întreprinderilor și care pot fi accesate direct de reprezentanții mediului de afaceri în cadrul unui Grup de Acțiune Locală?

1. DA
 2. NU

4.3.1. În prezent firma pe care o reprezentați:

<input type="checkbox"/> 1. are în vedere pregătirea unui proiect și se informează cu privire la condițiile de eligibilitate	<input type="checkbox"/> 4. are un proiect de finanțare aprobat
<input type="checkbox"/> 2. are proiect în pregătire	<input type="checkbox"/> 5. are un proiect de finanțare implementat
<input type="checkbox"/> 3. are un proiect de finanțare depus și așteaptă aprobarea acestuia	<input type="checkbox"/> 6. nu este interesată

4.4. Dacă vi se oferă suma de 200.000 EURO nerambursabili ce proiecte ați face în comuna Teaca?

4.5. Ce sumă din fonduri proprii intenționați să cheltuiți pentru dezvoltarea afacerii? (EURO)

4.6. Aveți cunoștință despre proiectele pe care Primăria le realizează la nivelul comunei Teaca?

1. DA
 2. NU

4.7. Ați fost informat cu privire la proiectele pregătite pentru comuna Teaca?

1. DA
 2. NU

4.8. Ce proiecte importante credeți că ar fi trebui realizate în comuna Teaca?

5. Dezvoltarea resurselor umane

5.1. Câți angajați are firma dvs.? _____ angajați

Din care: bărbați _____ femei _____

5.1.1. În următoarele 12 luni aveți intenția de a angaja personal?

 1. DA 2. NU

Dacă DA. Care este motivul? _____

5.1.2. În următoarele 12 luni aveți intenția de a concedia personal?

 1. DA 2. NU

Dacă DA. Care este motivul? _____

5.2. Câți angajați aveți pe fiecare categorie de vârstă?

sub 25 ani	între 25 - 40 ani	între 41 - 55 ani	peste 55 ani

5.3. Câți angajați aveți cu următoarele studii?

Studii generale		Liceu		Superioare	
Necalificați	Calificați	Necalificați	Calificați	Necalificați	Calificați

5.4. Aveți informații cu privire la oferta de forță de muncă la nivel local?

 1. DA 2. NU

5.5. Cum ați caracteriza forța de muncă disponibilă la nivel local? (Bifați opțiunile dvs.)

5.5.1. Pregătită 1. DA 2. NU5.5.2. Suficientă 1. DA 2. NU5.5.3. Calificată 1. DA 2. NU

5.5.4. Altele _____

5.6. Care din următoarele cursuri considerați că sunt necesare pentru dvs. și personalul din firma dvs.?

 1. cursuri de pregătire practică a angajaților 3. cursuri pentru desfacerea produselor 2. cursuri de administrarea afacerii 4. cursuri de a

Anderssen Consulting Group
Iași, Str. Eternitate, Nr. 76,
Clădirea Axa Business Center, Et. 2
Tel/Fax: 0232 242979
E-mail: office@anderssen.ro

website: www.anderssen.ro